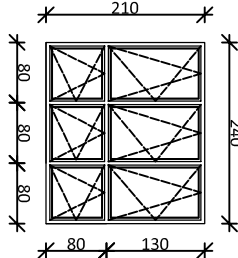
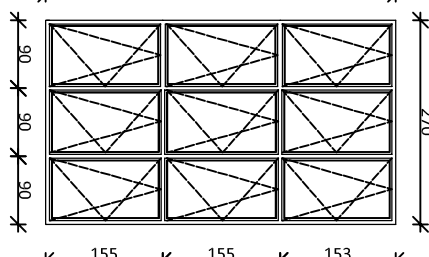
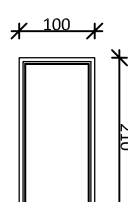
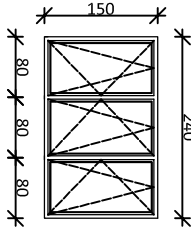
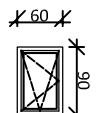
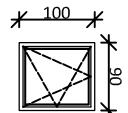
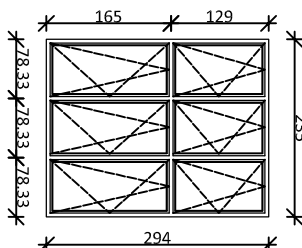
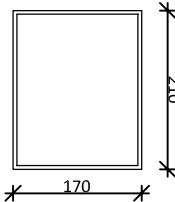
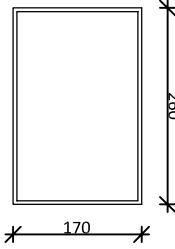

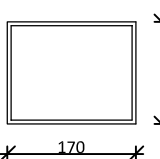


ZESTAWIENIE STOLARKI OKIENNEJ

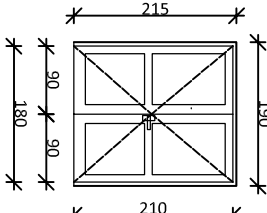
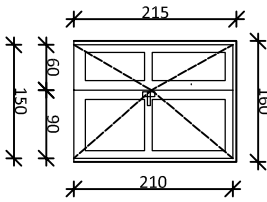
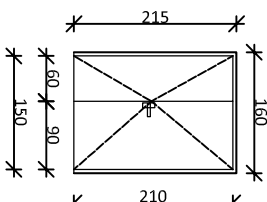
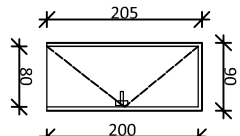
O1	240 x 210 cm	O2	270 x 463 cm	O3	210 x 100 cm	O4	240 x 150 cm	O5	90 x 60 cm	O6	90 x 100 cm	O7	235 x 294 cm	O8	210 x 170 cm	O9	260 x 170 cm
																	
Ilość	133	Ilość	8	Ilość	8	Ilość	7	Ilość	37	Ilość	5	Ilość	7	Ilość	1	Ilość	1

UWAGI:

- 1. Okna z pakietem 3-szybowym
- 2. Funkcja rozmiarano-uchylna, okna: O3, O8 i O9 - stale
- 3. Stolarka aluminiowa
- 4. Kolorystyka ram okiennych - taka sama jak w przebudowanym komplekście szatniowo - sportowym
- 5. Wpółczynnik przenikania ciepła U_{max} dla okien: 0,9 [W/(m²*K)]
- 6. Przed zamowieniem okien wszystkie wymiary otworów należy sprawdzić w naturze.
- 7. Okna V1 i V2 – wirtyny aluminiowe nieotwieralne - przeszklenie mleczne matowe
- 8. Podzieliły kwater wykonąć zgodnie z rysunkiem lub wg istniejącej stolarki okiennej

V1	210 x 170 cm	V2	135 x 170 cm
<div></div>	ILOŚĆ	5	<div></div>

ZESTAWIENIE STOLARKI DRZWIOWEJ

DZ1	180 x 210 cm	DZ2	150 x 210 cm	DZ3	150 x 200 cm	DZ4	80 x 200 cm
ILOŚĆ	6	ILOŚĆ	1	ILOŚĆ	1	ILOŚĆ	1
							

UWAGI:

- 1. Drzwi DZ1 i DZ2 - kwatery przeszkłone
- 2. Stolarka aluminiowa
- 3. Kolorystyka ram i skrzydeł pełnych - taka sama jak w przebudowanym komplekście szatniowo - sportowym
- 4. Wpółczynnik przenikania ciepła U_{max} dla drzwi zewnętrznych : 1,3 [W/(m²*K)]
- 5. Przed zamowieniem drzwi wszystkie wymiary otworów należy sprawdzić w naturze.
- 6. Drzwi DZ3 i DZ4 - skrzydła pełne, drzwi stalowe z samozamykaczem
- 7. W drzwiach służących do ewakuacji zastosować samozamykacz
- 8. Drzwi wejściowe do budynku i ogólnodostępnych pomieszczeń użytkowych oraz do mieszkań powinny mieć w świetle ościeżnicy co najmniej: szerokość 0,9 m i wysokość 2 m. W przypadku zastosowania drzwi zewnętrznych dwuskrzydłowych szerokość skrzydła głównego nie może być mniejsza niż 0,9 m.
- 9. Drzwi wejściowe dwuskrzydłowe z ruchomym słupkiem