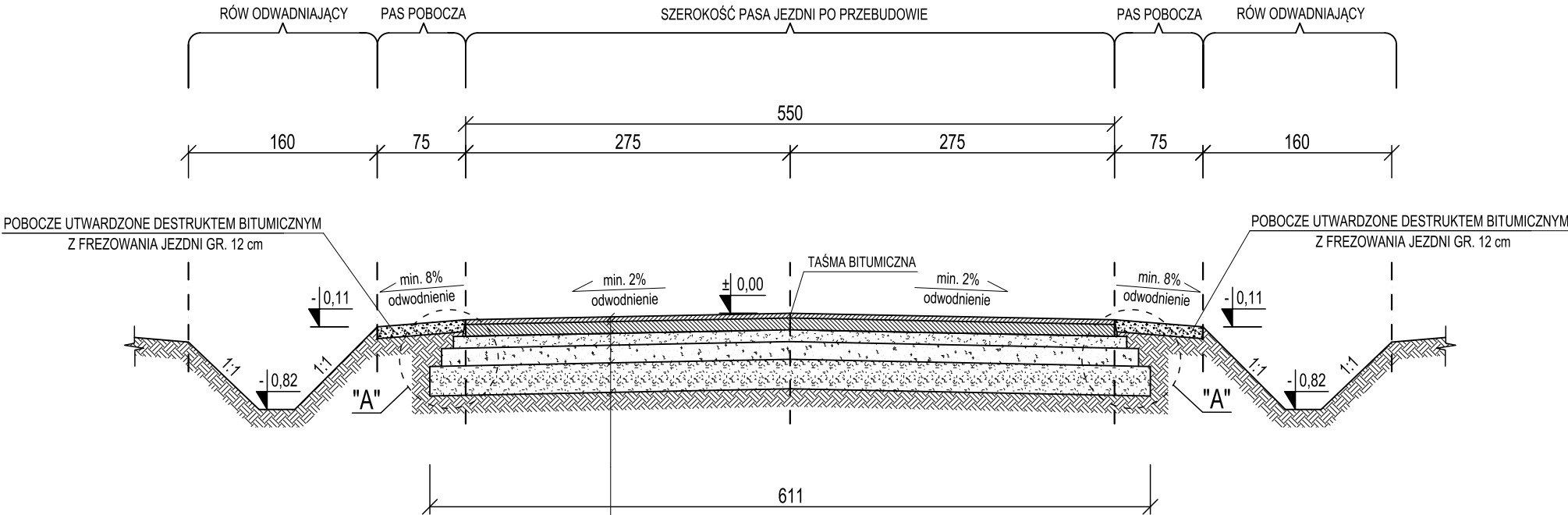


PRZEKRÓJ POPRZECZNY A-A KONSTRUKCYJNY  
(km. od 0+0,00 do 3+900,00 analogia na odcinku  
dla szerokości jezdni 5,50 m)

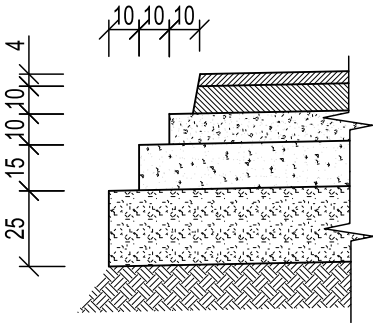
RYСУNKI I CZĘŚĆ OPISOWA SĄ DOKUMENTACJAMI WZAJEMNIE POWIĄZANYMI  
INFORMACJE PRZEDSTAWIONE NA RYSUNKACH A NIE OPISANE W CZĘŚCI  
OPISOWEJ ORAZ PRZEDSTAWIONE W OPISIE A NIE POKAZANE NA RYSUNKACH  
NALEŻY TRAKTOWAĆ JAK BY BYŁY ZAWARTE ZARÓWNO W CZĘŚCI OPISOWEJ  
JAK I GRAFICZNEJ (NA RYSUNKACH).

WSZELKIE WĄTPLIWOŚCI ORAZ NIEJASNOŚCI NALEŻY KONSULTOWAĆ  
Z PROJEKTANTAMI NINIEJSZEGO OPRACOWANIA.



PROJEKTOWANA WARSTWA ŚCIERALNA Z MASY MINERALNO-ASFALTOWEJ  
AC 11S 50/70 WG PN-EN-13108-1: 2008, GR. 4 [cm] DA = 21460,8 m2  
PROJEKTOWANA WARSTWA WIĄŻĄCA Z MASY MINERALNO-ASFALTOWEJ  
AC 16W 50/70 WG PN-EN-13108-1: 2008, GR. 10 [cm] DA = 21460,8 m2  
PODBUDOWA ZASADNICZA-KRUSZYWO ŁAMANE 0-31,5 GR. 10 [cm]  
PODBUDOWA ZASADNICZA-KRUSZYWO ŁAMANE 0-63 GR. 15 [cm]  
WARSTWA ULEPSZONEGO PODŁOŻA Z GRUNTU SATBILIZOANEGO  
SPOIWEM HYDRAULICZNYM DLA UZYSKANIA E2 = 80 MPa  
ZAŁOŻONO MIN. 35 kg/m2 dla GR. 25 [cm]

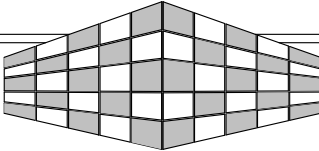
SZCZEGÓŁ "A"  
skala 1:25



UWAGA:

- W ZAKRESIE URZĄDZEŃ DO REGULACJI NIE WYKLUCZA SIĘ ISTNIENIA ICH W ILOŚCI WIĘKSZEJ, POD  
ISTNIEJĄCĄ NAWIERZCHNIĄ,

Projektowanie Konstrukcji Budowlanych  
48-100 Głubczyce, Gdzowice 12B  
tel. 609649201  
e-mail: mariuszkupina@wp.pl



STAL-BET  
Mariusz Kupina Sp. z o.o.

PROJEKT PRZEBUDOWY DROGI NR 1225O RELACJI BABORÓW - SUCHA PSINA NA ODCINKU BABORÓW - CZERWONKÓW		
TEMAT:	PRZEKRÓJ POPRZECZNY A-A KONSTRUKCYJNY	
RYSUNEK:	CZERWONKÓW - BABORÓW, dz. nr 420/20, 420/21, 46, 1469/2, 1469/1.	
LOKALIZACJA:	POWIAT GŁUBCZYCE , 48-100 Głubczyce, ul Kochanowskiego 15	
INWESTOR:	DROGOWA	
BRANŻA:	SKALA: 1:50	
RYS.: D-13	DATA: grudzień 2022	
PROJEKTANT BRANŻA DROGOWA: dr inż. Mariusz Kupina		PROJEKTANT BRANŻA DROGOWA: dr inż. Mariusz Kupina