











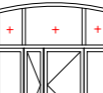
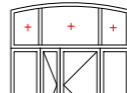





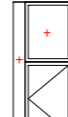





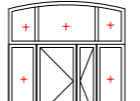















STOLARKA DRZWIOWA																					
NAZWA ELEMENTU	D1.p.1 <i>EIS 30</i>		D4.p.2 <i>EI 60</i>	D3.p.3 <i>EI 60</i>	D1.3.4 <i>EIS 30</i>	D1.p.5 <i>EIS 30</i>	D1.p.5 <i>EI 60</i>	D6.3.5 <i>EI 30</i>	D6.p.6 <i>EIS 30</i>		D6.p.7 <i>EI 30</i>	D6.2.12 <i>EIS 60</i>	D2.3.20	D1.1.21 <i>EIS 30</i>	D2.p.22	D4.1.11	D2.2.24	D6.2.8 <i>EI 30</i>			
											D6.3.7 <i>EI 30</i>		D3.3.20	D1.2.20 <i>EIS 30</i>	D2.1.24	D4.2.11					
											D5.0.7 <i>EIS 30</i>			D4.1.9 <i>EIS 60</i>							
											D3.0.7 <i>EIS 30</i>			D4.2.9 <i>EIS 60</i>	<i>Dymoszczelne</i>	<i>Dymoszczelne</i>	<i>Dymoszczelne</i>	<i>Dymoszczelne</i>			
SCHEMAT									D2.3.7 <i>EI 30</i>				<i>Dymoszczelne</i>								
WYMIARY W ŚWIETLE OŚCIEŻY W MM	Sz Hz	1600 2500	800 2100	800 2000	1000 2200	900 2100	900 2000	1400 2200	1100 2050	1200 2600	900 1900	900 2000	1100 2150	2000 2050	900 2000	2600 2800	2400 3500	1550 3500	3450 3500	2550 3500	1000 2000
OTWIERANIE																					
ILOŚĆ		1	1	1	2	1	1	1	1	1	2	2	1	1	2	2	2	2	1	1	
SZKLENIE		PRZESZKLONE	PELNE	PELNE	PELNE	PELNE	PELNE	PELNE	PRZESZKLONE	PELNE	PELNE	PRZESZKLONE		1	2	2	2	2	1	PELNE	
UWAGI		PRZED ZAMÓWIENIEM STOLARKI NALEŻY SPRAWDZIĆ WYMIARY WYKONANYCH OTWORÓW.																			

STOLARKA DRZWIOWA																
NAZWA ELEMENTU		D2.3.9 <i>EIS 60</i>		D6.1.4 <i>EIS 30</i>	D5.1.10 <i>EIS 30</i>	D6.1.12 <i>EIS 60</i>	D2.1.13 <i>EIS 60</i>	D4.2.14	D2.1.15	D4.1.16	D4.2.17	D3.p.18	D2.1.25	D5.3.7 <i>EIS 30</i>	D2.2.13 <i>EIS 60</i>	
		D4.3.9 <i>EIS 60</i>		D6.2.4 <i>EIS 30</i>	D5.2.4 <i>EIS 30</i>								D3.2.25			
SCHEMAT		<i>Dymoszczelne</i> 		<i>Dymoszczelne</i> 				<i>Dymoszczelne</i> 	<i>Dymoszczelne</i> 	<i>Dymoszczelne</i> 	<i>Dymoszczelne</i> 	<i>Dymoszczelne</i> 	<i>Dymoszczelne</i> 			
				1200+300			1400				600+1200+600	1400 400				
WYMIARY W ŚWIETLE OŚCIEŻY W MM		Sz Hz	1400 2000	1000 2200	1500 2200	1200+700 2900	2250 3100	1800 3950	1000 2300	1200+600 2800	1200+1200 3000	2400 3000	70+70 2000	3450 3500	1150 2200	1100 2200
			OTWIERANIE													
ILOŚĆ		2	1	2	2	1	1	1	1	1	1	1	2	1	1	1
SZKLENIE		W PEŁNI PRZESZKLONE														
UWAGI		PRZED ZAMÓWIENIEM STOLARKI NALEŻY SPRAWDZIĆ WYMIARY WYKONANYCH OTWORÓW.														

STOLARKA OKIENNA												
NAZWA ELEMENTU		O4.p.2 <i>EI 60</i>	O4.1.3 <i>EI 60</i>	O4.p.4 <i>EI 60</i>	O1.p.5 <i>EI 60</i>	O4.3.5 <i>EI 60</i>	O6.2.6 <i>EI 30</i>	O6.1.6 <i>EI 30</i>	O2.p.7 <i>EI 60</i>	O2.1.8 <i>EI 60</i>	O4.1.9 <i>EI 60</i>	O4.2.10 <i>EI 60</i>
			O4.2.3 <i>EI 60</i>									O4.3.10 <i>EI 60</i>
SCHEMAT												
WYMIARY W ŚWIETLE OŚCIEŻY W MM	Sz	1300	1400	1200	1100	1000	1300	1300	1550	1550	1150	1200
	Hz	1850	2700	1800	1700	1550	1000	2450	1400	2700	1000	2000
OTWIERANIE												
ILOŚĆ		3	6	1	2	3	1	1	1	1	1	2
SZKLENIE					OKNO STAŁE		OKNO STAŁE				OKNO STAŁE	OKNO STAŁE
UWAGI		PRZED ZAMÓWIENIEM STOLARKI NALEŻY SPRAWDZIĆ WYMIARY WYKONANYCH OTWORÓW.										

JEDNOSTKA PROJEKTOWA:		PRZEDSIĘBIORSTWO INŻYNIERYJNE KELVIN SP.Z O.O.	
KELVIN		85-303 Bydgoszcz ul. Piękna 13	
NAZWA I ADRES OBIEKTU BUDOWLANEGO:			
Budynek A i B „Szpitala Giżyckiego” Sp. z o.o. ul. Warszawska 41, 11-450 Giżycko NR EWID.DZIAŁKI: 255/31 OBRĘB: Giżycko			
INWESTOR:			
Szpital Giżycki Sp. z o.o. ul. Warszawska 41, 11-500 Warszawa			
OPRACOWANIE:			
- BRANŻA ARCHITEKTURA			
RYSUNEK:		NR RYSUNKU:	SKALA:
PROJEKTOWAŁ:	mgr inż. arch. Adam MACIEJEWSKI	NR UPRAWNIEN:	DATA I PODPIS:
		KPOKK IA 04/2003	2018 12 18
SPRAWDZIŁ:	mgr inż. arch. Bartosz KAMIŃSKI	NR UPRAWNIEN:	DATA I PODPIS:
		KPOKK IA 02/2003	2018 12 18
NAZWA RYSUNKU:		ZESTAWIENIE STOLARKI	Nr:
			A2.2