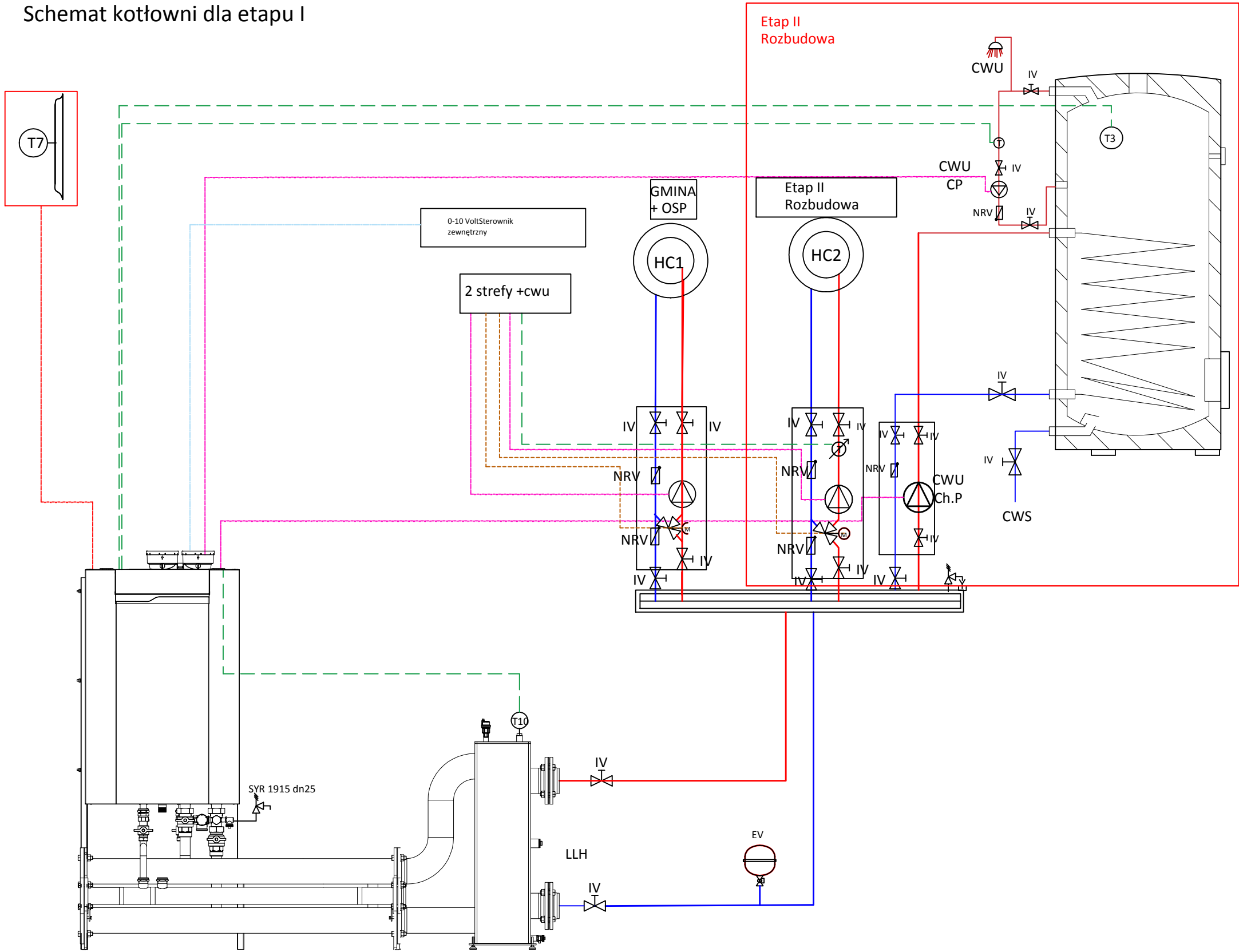



Schemat kotłowni dla etapu I



Legenda:	
	Gaz
	Powrót
	Zasilanie
	Przewód czujnika
	Przewód BUS
	Przewód pompy
	Opcjonalnego wyposażenia
	Przewód mieszacza
	Zawór odcinający
	Magnetoodmulacz
	Pompy
	Grupa bezpieczeństwa
	Zawór różnicowy
	Obieg grzewczy
	Czujnik temperatury
	Zawór zwrotny
	Zawór trójdrogowy mieszający
	Naczynie przeponowe






eko-technologie.eu

ul. Borelowskiego 29

42-200 Częstochowa

NIP 949-154-76-51



34 322 12 52


biuro@eko-technologie.eu

Inwestor	Gmina Starcza 42-261 Starcza, ul. Gminna 4				
Temat	Termomodernizacja budynku Urzędu Gminy i Ochotniczej Straży Pożarnej w Starczy (ETAP 1)				
Adres inwestycji	42-261 Starcza, ul. Gminna 4 dz.nr ewid 18/29, 18/27, 19/3 obręb 0005 Własna Jednostka ewidencyjna 240416_2 Starcza			Nr projektu: 21_002	Faza: Projekt budowlany
Tytuł rysunku	Schemat kotłowni I			Skala: 1:100	Nr rysunku: Schemat 1
	Imię i Nazwisko	Specjalność	Nr uprawnień budowlanych	Podpis	Data opracowania
Projektował	mgr inż. Łukasz Modliński	sanitarna	LOD/2038/ POOS/13		12.2020
Sprawdził	mgr inż. Krzysztof Żelazkiewicz		455/02		
Opracował	- - -		- - -		