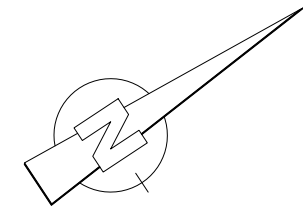









**INWESTOR: ZARZĄD DRÓG POWIATOWYCH
W DĄBROWIE K/BARTOSZYC
SKALA 1:500**



	nawierzchnia z betonu asfaltowego - jezdnia
	nawierzchnia z kostki brukowej betonowej gr. 8cm - zjazdy
	nawierzchnia z kostki brukowej betonowej gr. 8cm - chodnik
	krawężnik betonowy drogowy 15x30cm
	krawężnik betonowy najazdowy 15x22cm
	obrzeże betonowe 8x30cm
	drzewa do wycinki