

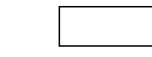




LEGENDA:

-  - Skrzyżowanie dwustronne
-  - Wjazd prawostronny
-  - Wjazd lewostronny
-  - Niweleta środka istniejącej drogi
-  - Niweleta środka projektowanej drogi

Projektowanie Konstrukcji Budowlanych
48-100 Głubczyce, Gadzowice 12B
tel. 609649201
e-mail: mariuszkupina@wp.pl



TEMAT:	Przebudowa drogi powiatowej na odcinku Pietrowice - Chomiąża	
RYSUNEK:	PROFIL PODŁUŻNY PRZEBUDOWYWANEJ DROGI - BRANŻA DROGOWA	
LOKALIZACJA:	OBRĘB: CHOMIĄŻA dz. nr 299, 300/1, 300/7, 371.	
INWESTOR:	POWIAT GŁUBCZYCKI, 48-100 Głubczyce, ul Kochanowskiego 15	
BRANŻA:	DROGOWA	
RYS.: D-2	SKALA: 1:500	DATA: marzec 2024
OPRACOWANIE BRANŻA DROGOWA: dr inż. Mariusz Kupina		PROJEKTANT BRANŻA DROGOWA: dr inż. Mariusz Kupina