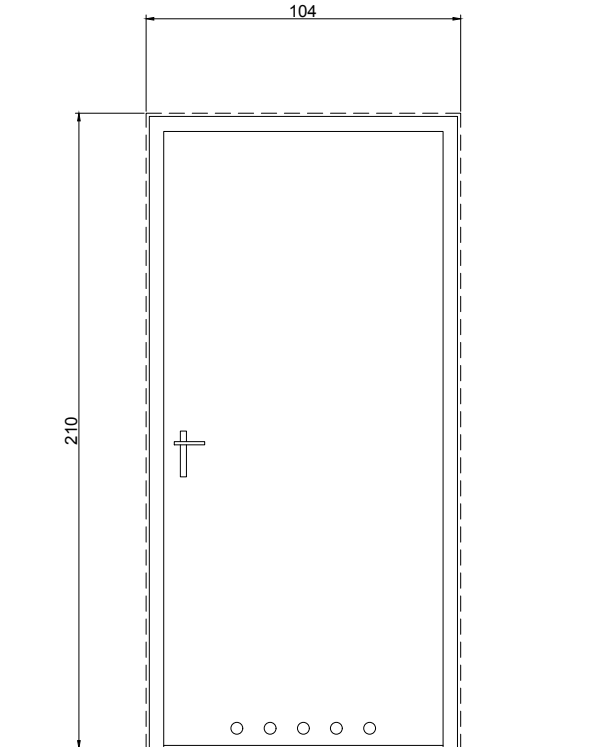
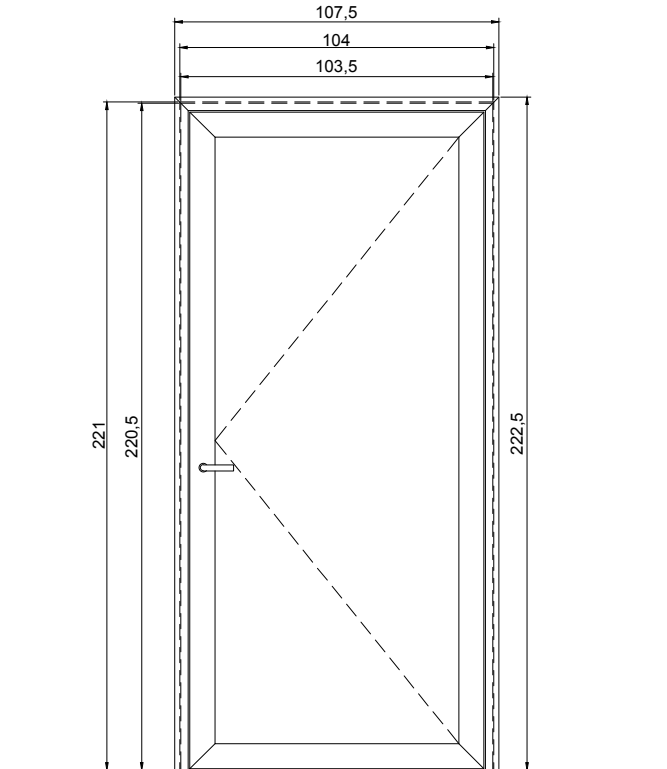
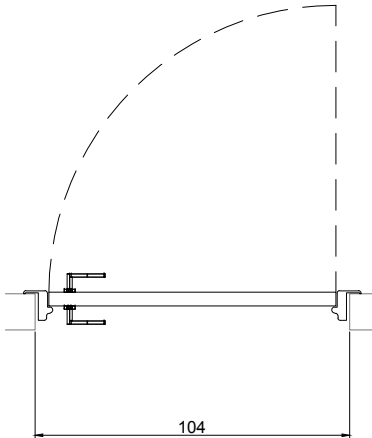
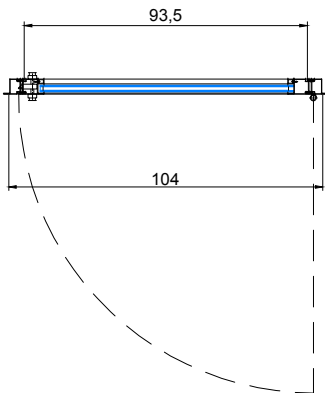


D-01	D-02			
DRZWI WEWNĘTRZE - PEŁNE	DRZWI WEWNĘTRZE - SZKLANE			
Drzwi Thermod ID-P, system łazienkowo-toaletowy tuleje wentylacyjne, wymiar 900x2040, kolor biały	Drzwi w systemie aluminiowo - szklanym kolor jasno szary, szklenie bezpieczne, klamka antypaniczna, samozamykacz			
				
				
13 sztuk	1 sztuka			
		UWAGI:		
		<p>1. Wszystkie prace budowlane należy wykonać zgodnie z „Warunkami technicznymi wykonania i odbioru robót budowlano-montażowych”, zasadami sztuki budowlanej i z przepisami BHP przez odpowiednio kwalifikowanych pracowników, pod stałym nadzorem technicznym.</p> <p>2. Poziomy posadzek należy zweryfikować i precyzyjnie wytyczyć geodezyjnie na etapie wykonawczym, odchyłki od projektu należy konsultować z projektantem.</p> <p>3. Wszelkie elementy stolarki okiennej i drzwiowej, fasad, okładzin elewacyjnych, balustrad należy zamówić w oparciu o zweryfikowane gabaryty obiektu.</p> <p>4. Dopuszcza się zastosowanie materiałów zamiennych pod warunkiem zastosowania ich nie gorszej jakości jedynie za zgodą projektanta.</p> <p>5. Materiały budowlane oraz elementy prefabrykowane winny odpowiadać atestom technicznym oraz ustaleniom Norm Polskich.</p> <p>6. Wszelkie wątpliwości powstałe podczas zapoznawania się z dokumentacją, jak i w czasie realizacji należy wyjaśnić z autorami projektu.</p> <p>7. Jakiegokolwiek zmiany w projekcie dozwolone są jedynie za zgodą autorów.</p> <p>8. Wszystkie zastosowane materiały montować zgodnie z zaleceniami i wytycznymi producenta.</p> <p>9. Rysunek należy rozpatrywać równocześnie z pozostałymi opracowaniami branżowymi.</p> <p>10. Elementy takie jak: oprawy oświetleniowe, wentylatory, instalację przywoławczą, uziemienie, gniazdka należy pozostawić i zamontować w tym samym miejscu w pomieszczeniu.</p> <p>11. Przy dokonywaniu rozbiórki należy oszacować stopień zużycia istniejących materiałów tj, płyta GKI, ruszt stalowy.</p>		
		TOM ARCHITEKTURA /WNĘTRZA		
		NAZWA I ADRES INWESTYCJI		
		Remont Oddziału Rehabilitacji Narządu Ruchu w budynku F Szpitala Rehabilitacyjno–Kardiologicznego w Kowanówku na terenie działki 413/7 przy ul.Sanatoryjna 34, Kowanówko		
		Data opracowania: Czerwiec 2018		
		UŻYTKOWNIK	Szpital Rehabilitacyjno – Kardiologiczny ul. Sanatoryjna 34, Kowanówko 64–600 Oborniki Wlkp	
		INWESTOR	SZPITAL WOJEWÓDZKI W POZNANIU ul. Juraszów 7/9, 64–479 Poznań	
		STUDIMU OPRACOWANIA	PROJEKT BUDOWLANO/WYKONAWCZY	
		BRANŻA	ARCHITEKTURA /WNĘTRZA	
		OPRACOWAŁ:		
		PRO FORMA Biuro Projektowe ul. Chłopska 1 64–600 Oborniki tel.1: 609 64 64 64 tel.2: 669 51 51 51		
		IMIĘ I NAZWISKO	NUMER UPRAWNIEŃ	PODPIS
		mgr inż.arch. Bogna Zawadzka	7131/94/P/2000	
		mgr arch. wn. Daria Kita–Nadstaga	–	
		tech. arch. Patrik Fleischer		
		SPRAWDZIŁ	–	–
		TYTUŁ:		
		ZESTAWIENIE DRZWI		
		SKALA: 1: 25		
		NR: A–031		