




OCHRONA DODATKOWA OD PORAŻEŃ (OD DOTYKU POŚREDNIEGO):
0,4/0,23 kV, 50Hz-SAMOCZYNNE WYŁĄCZENIE ZASILANIA
SYSTEM SIECI 0,4/0,23 kV: TN-C-S


LEGENDA:


 PUNKT ELEKTRYCZNO LOGICZNY SKŁADAJĄCY SIĘ Z:
- 4 GN. 1F 230V NAP. OBW. KOMPUTEROWEGO (DETYKOWANE)
Z TAB. 2T...-400/230V
- 2 GN. 1F 230V OGÓLNE NAP. Z SIECI - TABLICY T -400/230V
- 2 GN. RJ 45 KAT. 6 SIECI LOGICZNEJ
OZNACZENIE :
1/ - NR SZAFY DYSTRYBUCYJNEJ
/25/ - NR POMIESZCZENIA
/ 1 (2) / - RODZAJ SIECI LOGICZNEJ (KOMPUTER. , TELEFONICZNA)
/ 1... - KOLEJNEGO GNIAZDA RJ 45 WDANYM POMIESZCZENIU

 GNIAZDA WTYCZKOWE 1F 230V BASIC SERIA " EFEKT "
PODTYNKOWE, OGÓLNEGO PRZEZNACZENIA, IP 20

 GNIAZDA WTYCZKOWE 1F 230V BASIC SERIA " EFEKT "
PODTYNKOWE, OGÓLNEGO W ZESTAWIE PUNKTU PEL, IP 20

MDF-A  MDF-A SZAFKA DYSTRYBUCYJNA WISZĄCA 18U 19"
O WYMIARACH 871x600x400 - DRZWI PRZESZKLONE
(MOCOWANE NA ŚCIANIE NA WYSOKOŚCI 2,0 m OD PODŁOGI)

 GNIAZDA WTYCZKOWE 1F 230V BASIC SERIA " EFEKT "
PODTYNKOWE, KOMPUTEROWE W ZESTAWIE PUNKTU PEL, IP 20

 GNIAZDA WTYCZKOWE 230V BASIC SERIA " EFEKT " IP 43 ,
BIAŁY WSZYSTKIE GNIAZDA W ODZIELNYCH PUSZKACH ,
WSZYSTKIE PUSZKI W ROZSTAWIE DOSTOSOWANYM DO
SYSTEMU RAMEK MODUL

 OBWÓD GNIAZDEK WTYCZKOWYCH POM. SOCJANE

UWAGI :

1. SZCZEGÓŁY WYKONANIA INSTALACJI ELEKTRYCZNEJ SIŁY , GN. WTYCZKOWYCH
PRZEDSTAWIONO W OPISIE TECHNICZNYM .

ZESTAWIENIE POWIERZCHNI

Nr	Nawa pomieszczenia	Powierzchnia [m2]	Istniejąca posadzka
2.01	Klatka schodowa , komunikacja	17,5	Wykładzina PCV
2.02	Serwerownia	4,32	Wykładzina PCV
2.03	Przedsiónek wc pracowników	2,37	Płytki gresowe
2.04	WC pracowników	2,76	Płytki gresowe
2.05	Pomieszczenie socjalne pracowników	14,91	Wykładzina PCV
2.06	Korytarz	12,46	Wykładzina PCV
2.07	Pomieszczenie kierownika Pomieszczenie świadczeń długoterminowych	10,9	Wykładzina PCV
2.08	Pomieszczenie koordynatora wolontariuszy Pomieszczenie biurowe	13,76	Wykładzina PCV
2.09	Korytarz	4,41	Wykładzina PCV
2.10	Pomieszczenie pielęgniarki rejestratorki Pomieszczenie spotkań pielęgniarek	19,4	Wykładzina PCV
2.11	Poddasze nieużytkowe	93,88	Podłoga drewniana
2.12	Poddasze nieużytkowe , wentylatornia	48,97	Posadzka cementowa
RAZEM		245,64	



NIP 949 167 36 28 REGON 020378237
ul.Róży Wiatrów 13/3 53-023 Wrocław
tel. 603 950 959 e-mail lukaszleper@o2.pl

inwestor. Szpital Specjalistyczny
im. A. Falkiewicza we Wrocławiu
ul. Warszawska 2, 52-114 Wrocław

temat. Utworzenie Centrum Geriatrii na
terenie Szpitala Specjalistycznego
im. A. Falkiewicza we Wrocławiu
Modernizacja Oddziału Chorób
Wewnętrznych i Geriatrii wraz z zakupem
nowoczesnego sprzętu medycznego

lokalizacja. ul. Warszawska 2, 52-114 Wrocław
działka nr 29/3, 29/4, 30/4(ul. Węgierska), 32/1
obręb Brochów , AM-16

tytuł rys.PLAN INSTALACJI ELEKTRYCZNYCH GNIAZD OGÓLNYCH
, SIECI KOMPUTEROWEJ
- PODDASZA W BUDYNKU PO BYŁEJ APTECE

branża	PROJEKTANT : mgr inż. Zbigniew Wawrzyniak nr upr. UAN. VI -f/3/38/88	podpis
ELEKTRYCZNA	SPRAWDZAJĄCY : mgr inż. Adam Hołysz nr upr. NBG.V-7342/3/70/98	podpis
	OPRACOWANIE : mgr inż. Elżbieta Wawrzyniak	podpis
skala rys. 1:100	data 30.08.2012	NR RYS. IE-76