SYMBOL	DW:1	DW:2	DW:3	DW:4	DW:5	DW:6	DW:7
SCHEMAT		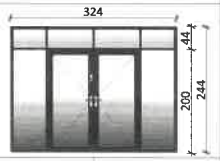				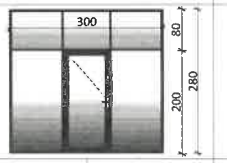	
WYM. OTW. w świetle ościeży [cm]	szerokość / wysokość	szerokość / wysokość	szerokość / wysokość	szerokość / wysokość	szerokość / wysokość	szerokość / wysokość	szerokość / wysokość
	90 / 200	90+90=180 / 200	90 / 200	90 / 200	90 / 200	90 / 200	90 / 200
ILOŚĆ	1	1	~~3~~ 2	1	1	1	1
KONDYG.	I piętro	I piętro	II i V piętro	II piętro	III piętro	V piętro	I piętro
MATERIAŁ	system profili drewnianych regulowanych na pełną szerokość ściany	system profili aluminiowych	system profili drewnianych regulowanych na pełną szerokość ściany	system profili drewnianych regulowanych na pełną szerokość ściany	system profili drewnianych regulowanych na pełną szerokość ściany	system profili aluminiowych	system profili drewnianych regulowanych na pełną szerokość ściany
OŚCIEŻNICA	drewniana	systemowa	drewniana	drewniana	drewniana	systemowa	drewniana
ZAMKI OKUCIA	trzy zawiasy regulowane, zamek z wkładką patentową, klamka metalowa	trzy zawiasy wkręcane regulowane, bolce antywyważeniowe, zamek wielopunktowy klasy 6 (liniowy) z kontrolą dostępu, drzwi wyposażone w elektrozaczep, os st. zewnętrznej pochwyt metalowy, od str. wewnętrznej klamak metalowa, samozamykacz	trzy zawiasy wkręcane regulowane, bolce antywyważeniowe, zamek wielopunktowy klasy 6 (liniowy), klamka metalowa	trzy zawiasy wkręcane regulowane, bolce antywyważeniowe, zamek wielopunktowy klasy 6 (liniowy), klamka metalowa	trzy zawiasy wkręcane regulowane, bolce antywyważeniowe, zamek wielopunktowy klasy 6 (liniowy) z kontrolą dostępu, drzwi wyposażone w elektrozaczep, os st. zewnętrznej pochwyt kulowy metalowy, od str. wewnętrznej klamak metalowa	trzy zawiasy wkręcane regulowane, zamek wielopunktowy klasy 6 (liniowy), klamka metalowa	sustem przesuwny wewnątrzścienny, pochwyt metalowy
SZKLENIE	---	szyba przejrzysta hartowana, pakiet szybowy zespolony	---	---	---	szyba przejrzysta hartowana, pakiet szybowy zespolony	---
KOLOR	zgodnie z wytycznymi inwestora	RAL 7016 - grafitowy	zgodnie z wytycznymi inwestora	zgodnie z wytycznymi inwestora	zgodnie z wytycznymi inwestora	RAL 7016 - grafitowy	zgodnie z wytycznymi inwestora
UWAGI	drzwi wewnętrzne pełne, jednoskrzydłowe	drzwi dwuskrzydłowe wewnętrzne, symetryczne, przeszklone	drzwi wewnętrzne pełne, jednoskrzydłowe	drzwi dwuskrzydłowe wewnętrzne, asymetryczne, pełne	drzwi wewnętrzne pełne, jednoskrzydłowe	drzwi dwuskrzydłowe wewnętrzne, symetryczne, przeszklone	drzwi wewnętrzne pełne, jednoskrzydłowe, przesuwne

UWAGA:
* Wszystkie roboty należy wykonać zgodnie z PN, Warunkami technicznymi wykonania i odbioru robót budowlanych.
* Wszystkie użyte materiały powinny posiadać atesty i aprobaty techniczne dopuszczające do stosowania w budownictwie.
*** Przed zamówieniem stolarki drzwiowej należy dokonać pomiarów rzeczywistych na budowie przez wykonawcę.**
* Drzwi zaprawić w istniejace otwory.
* Zastosować okucia wysokiej jakości.
* Drzwi osadzić na piance poliuretanowej, oraz kotwach stalowych.
* W celu uzyskania pełnej gwarancji producenta okien nawiewniki należy wykonać poprzez frezowanie fabryczne, oraz montaż fabryczny.

Opracował: mgr inż. arch. Michalina KLUGER mgr inż. arch. Marcin CHMURCZYK	Podpis:	Nazwa obiektu budowlanego: **POMIESZCZENIA BUDYNKU WYDZIAŁU ZARZĄDZANIA - POLITECHNIKA CZĘSTOCHOWSKA** Nazwa rysunku: **Zestawienie stolarki drzwiowej**
Projektował w specjalności architektonicznej: mgr inż. arch. Józef Kułagowski nr uprawnień: 26/09/SLOKK	Podpis:	Adres inwestycji: **Al. Armi Krajowej 19, 42-202 Częstochowa, dz. nr: 23/2** Nr rysunku: **A.14**
Sprawdzał w specjalności architektonicznej:	Podpis:	Skala rysunku: **1:100** Data: **marzec 2022r.**

"TWOIarchitekci" S.C.
ul. Mikołowska 73, 44-203 Rybnik
mail: kontakt@twoi-architekci.pl
www.twoi-architekci.pl
tel.: 502-474-020, 505-841-316