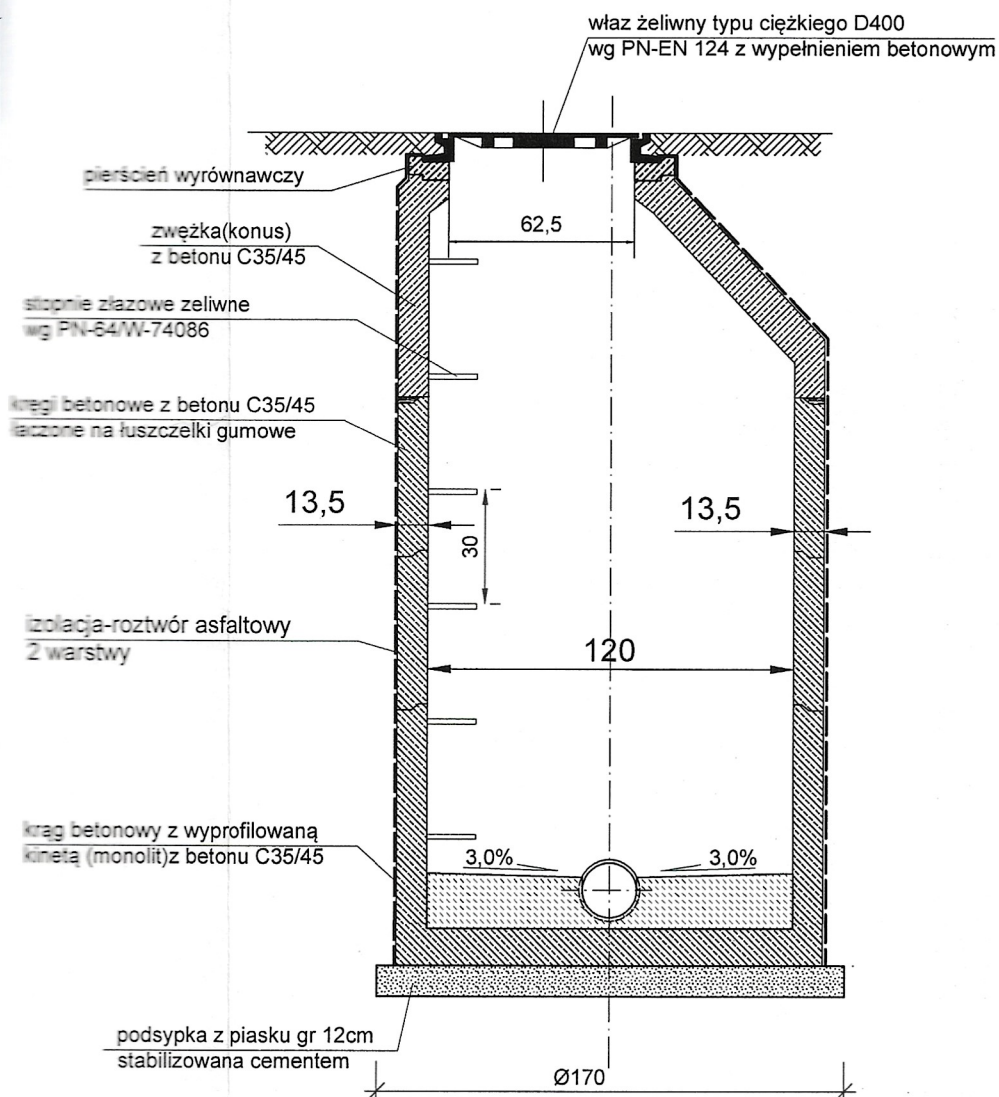


# STUDZIENKA KANALIZACYJNA

Skala 1:25

## PRZEKRÓJ B-B



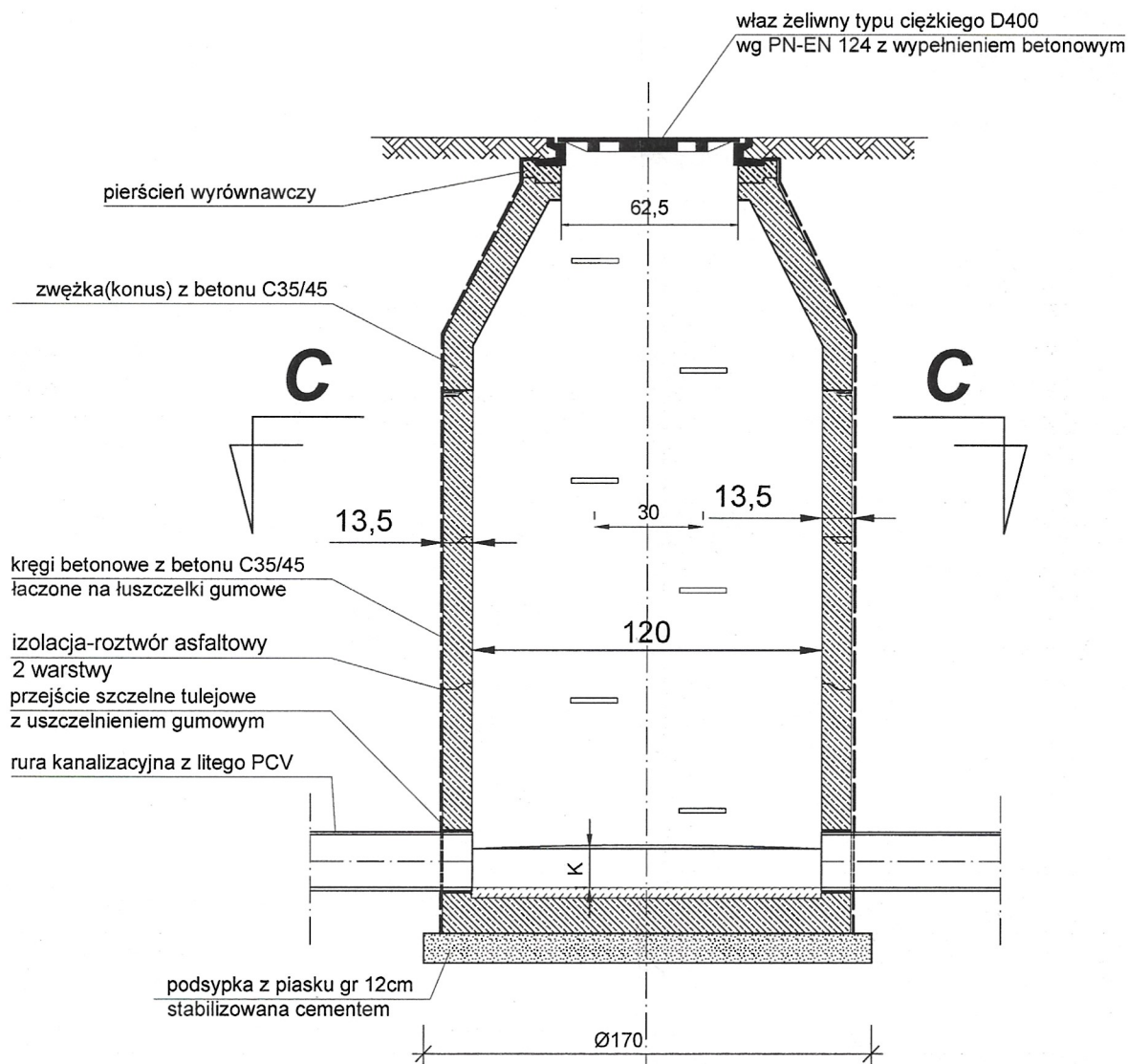
STAROSTWO POWIATOWE  
W CZĘSTOCHOWIE

Przedsiębiorstwo Wielobranżowe <b>„SONDA”</b> ul. Nadrzeczna 57/59 lok. nr 12, 42-200 Częstochowa tel./fax 034 365-14-54, tel. 324-86-91, e-mail: pwsonda@poczta.onet.pl		
nazwa projektu:	<b>PROJ. BUD. SIECI WODOCIAĞOWEJ I KANALIZACJI SANITARNEJ WRAZ Z ODEJŚCIAMI PRZYŁĄCZY KANALIZACJI SANITARNEJ W GRANICACH PASA DROGOWEGO W M. ŁYSIEC W ULICY BOCZNEJ OD UL. JESIONOWEJ, NA DZ. 346/27, OBRĘB: ŁYSIEC</b>	
nazwa rysunku:	<b>TYPOWA STUDZIENKA KANALIZACYJNA Z KREGÓW BETONOWYCH <math>\varnothing 1,2m</math>.</b>	Skala: <b>1:25</b>
projektował:	<b>mgr inż. Krystian WISZARD</b> Upr. w specjalności instalacyjno-inżynierskiej SLK/7281/PWBS/17.	nr rys. <b>8</b>
sprawdził:	<b>mgr inż. Przemysław GAWRON</b> Upr. w specjalności instalacyjno-inżynierskiej SLK/6063/PWBS/15	Data opracowania 2019r.

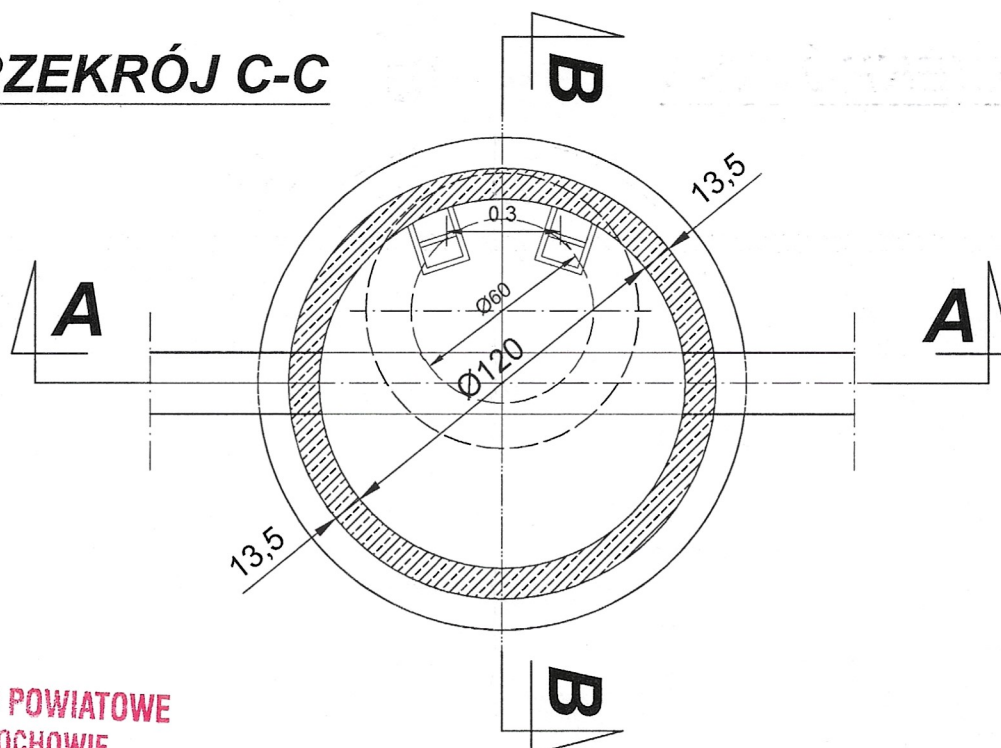
# TYPOWA STUDZIENKA

skala 1

## PRZEKRÓJ A-A



## PRZEKRÓJ C-C



STAROSTWO POWIATOWE  
w CZĘSTOCHOWIE