

OPIS PRZEDMIOTU ZAMÓWIENIA

Dotyczy :

Wymiana stolarki okiennej i drzwiowej w budynkach niskich Uniwersyteckiego Dziecięcego Szpitala Klinicznego im. L. Zamenhofs w Białymstoku (dotyczy umowy nr DOI/FM/SIS/13/5/383/2023 na udzielenie dotacji celowej na finansowanie/dofinansowanie realizacji programu inwestycyjnego pn. „Budowa poradni Ambulatoryjnej Opieki Szpitalnej oraz modernizacja i doposażenie infrastruktury Uniwersyteckiego Dziecięcego Szpitala Klinicznego im. L. Zamenhofs w Białymstoku”)

Specyfikacja okien i drzwi

(do wymiany 324 szt okien i 17szt drzwi – zestawienie istniejących w załączniku)

1. Stolarka okienna i drzwiowa zewnętrzna z PCV, białe (okna i drzwi ppoż aluminium , białe)
2. Otwierane na zewnątrz drzwi, okna do wewnątrz
3. Okna i drzwi zwykłe oraz przeciwpożarowe
4. Wyposażenie :

Drzwi 1 kpl zamków, klamka , pochwyt i samozamykacze, kontrola dostępu kompatybilna lub taka sama jak istniejąca w szpitalu połączona z systemem przewodowo (w szpitalu kontrola dostępu w oparciu o urządzenia Firmy ROGER)

Okna górna część okien otwierana za pomocą dźwigni - hautatów , druga połowa na klamkę, okna otwierane i uchylane (jak istniejące) oprócz :

-dwóch par drzwi głównych wejściowych do szpitala (wejściowe i tzw. wiatrołap) – mają być przesuwne na kontrole dostępu oparta o istniejącym systemie lub kompatybilna z istniejącym systemem

- jednej pary od strony wiaty dla karetek – wejście od szczytu na SOR– mają być automatyczne, przesuwne

- dwie pary drzwi wejście na SOR dla pacjentów samodzielnie poruszających się na SOR – (wejściowe i tzw. wiatrołap) – mają być automatyczne , przesuwne na kontrole dostępu oparta o istniejącym systemie lub kompatybilna z istniejącym systemem

- jednej pary drzwi – wejście od szczytu do głównego budynku gdzie są dostawy do szpitala– mają być automatyczne , przesuwne na kontrole dostępu oparta o istniejącym systemie lub kompatybilna z istniejącym systemem

-

Okna w pomieszczeniach administracyjnych oraz gabinetach lekarskich wyposażone w białe żaluzje a w gabinetach zabiegowych muszą być wyposażone w rolety w tzw. sztalugach nie przepuszczające światła – (kolor rolet zostanie ustalony na etapie montażu) , na ciągach komunikacyjnych bez żaluzji i rolet .

5. Wypełnienie szkłem bezpiecznym od strony wewnętrznej spełniające warunki przenikalności cieplnej $0,8 \text{ W(m}^2 \cdot \text{K)}$ dla okien , współczynnik przenikania ciepła dla drzwi $0,9 \text{ W/m}^2 \cdot \text{K}$

6. W oknach zastosować szyby ze szkła o ograniczonej przepuszczalności energii, tzw. szkła z ochroną przeciwsłoneczną, które przepuszcza tylko określoną część energii słonecznej, dostarczając dużo światła, a mało ciepła, co pozwala uniknąć przegrzewania się pomieszczeń, jednocześnie nie zmniejszając przepuszczalności światła widzialnego






Szkło przeciwsłoneczne powlekane jest transparentną powłoką, która przepuszcza do wnętrza światło słoneczne, a odbija energię słoneczną.

Szczegóły montażu: należy rozkuć od wewnątrz pomieszczeń stolarkę okienną i drzwiową w taki sposób by nie uszkodzić elewacji. W przypadku uszkodzenia elewacji należy cały budynek odmalować . Osadzić okno i przespachlować węgierek w razie konieczności ścianę , osadzić narożniki aluminiowe i otynkować –przespachlować, w wyremontowanych już pomieszczeniach należy doprowadzić do stanu istniejącego dodatkowo odmalować całą ścianę z zamontowanym oknem .




Zdemontowane okna i drzwi należy w ramach tego zadania zutylizować.

KIEROWNIK
Działu Technicznego

mgr inż. Ireneusz Dębowski

Zestawienie staliarki drzwiowej UDOK -		Zestawienie stolarki drzwiowej UDOK -					
							
D08 209/112	D09 284/238	D10 250/265	D11 249/162	D12 206/118	D13 209/123 plus okno 76/123	D14 170/85	D15 170/85
drzwi, przeziernie, klamka na kluczyk	drzwi na patio z łanki schodowej	drzwi wejściowe z pary, automatyczne przesuwne z kontrola dostępu , przeziernie	drzwi techniczne podwójne , metalowe	drzwi techniczne , pojedyncze metalowe	pojedyncze z kontrolą dostępu	wyjscie na dach pvc przeziernie	wyjscie na dach pvc przeziernie
1	1	2	1	1	1	1	1

	Zestawienie stolarki drzwiowej UDŚK-			Zestawienie stolarki drzwiowej UDŚK-			Zestawienie stolarki drzwiowej UDŚK
		D03a / D03b 208/146 / 210/114		D04 204/243		D06a / D06b 208/117 / 209/133	
		D01 257/230	wymiana na nowe (jedno podwójne z PVC przeszkole, drugie pojedyncze techniczne)				
suma drzwi	1	2	przesuwne automatyczne przziernie na kontrole dostępu	1	przesuwne, przeszkłone przziernie	na kontrole dostępu	dzw. balkonowe
17				1	1	2	1

zdjęcia poglądowe				
		O1	O2	O3
budynek niskie UDSK - zestawienie okien				
pojedyncze wymiary otworów	166 x 79	1	0	0
pojedyncze wymiary otworów	56 x 120	12	0	0
podwójne skrzydła wymiar otworu okno ppoż	196 x 163	0	2	0
podwójne skrzydła wymiar otworu okno ppoż	173 x 174	0	2	0
podwójne skrzydła wymiar otworu	164x107	0	6	0
podwójne skrzydła wymiar otworu	173 x174	0	5	0
podwójne skrzydła wymiar otworu	145 x 169	0	12	0
podwójne skrzydła wymiar otworu	168 x165	0	2	0
podwójne skrzydła wymiar otworu	143 x 178	0	3	0
podwójne skrzydła wymiar otworu	198 x166	0	34	0
podwójne skrzydła wymiar otworu	173 x166	0	17	0
podwójne skrzydła wymiar otworu okno ppoż	198 x 110	0	3	0
podwójne skrzydła wymiar otworu okno ppoż	198 x 168	0	1	0
podwójne skrzydła wymiar otworu okno ppoż	198 x 166	0	1	0
podwójne skrzydła wymiar otworu okno ppoż	173 x 166	0	2	0
podwójne skrzydła wymiar otworu	165 x 165	0	1	0
UWAGA potrójne skrzydła wymiar otworu	146 x260	0	0	2
pojedyncze skrzydła wymiar otworu	168 x110	1	0	0
UWAGA poczwórne skrzydła wymiar otworu	167 x 207	0	0	1
pojedyncze skrzydła wymiar otworu	173 x117	10	0	0
pojedyncze skrzydła wymiar otworu	171 x 117	4	0	0
podwójne skrzydła wymiar otworu	82 x 118	0	3	0
pojedyncze skrzydła wymiar otworu	83 x 117	5	0	0
pojedyncze skrzydła wymiar otworu okno ppoż	197 x 105	3	0	0
podwójne skrzydła wymiar otworu okno ppoż	197 x 165	0	2	0
podwójne skrzydła wymiar otworu	197 x 165	0	25	0
podwójne skrzydła wymiar otworu	197 x 167	0	13	0

podwójne skrzydła wymiar otworu	173 x 169	0	34	0
podwójne skrzydła wymiar otworu	197 x 116	0	4	0
podwójne skrzydła wymiar otworu tzw świetliki	88 x 186	0	4	0
pojedyncze skrzydła wymiar otworu okno ppoż	171 x 116	8	0	0
pojedyncze skrzydła wymiar otworu	171 x 116	8	0	0
pojedyncze skrzydła wymiar otworu	72 x 104	2	0	0
pojedyncze skrzydła wymiar otworu	87 x 95	1	0	0
pojedyncze skrzydła wymiar otworu	82 x 105	2	0	0
pojedyncze skrzydła wymiar otworu	76 x 123	1	0	0
podwójne skrzydła wymiar otworu	256 x 229	0	2	0
podwójne skrzydła wymiar otworu	240 x 117	0	1	0
podwójne skrzydła wymiar otworu	250 x 220	0	4	0
pojedyncze skrzydła wymiar otworu	197 x 115	7	0	0
pojedyncze skrzydła wymiar otworu	78 x 113	1	0	0
podwójne skrzydła wymiar otworu okno ppoż	196 x 174	0	1	0
podwójne skrzydła wymiar otworu okno ppoż	173 x 174	0	2	0
podwójne skrzydła wymiar otworu	173 x 174	0	18	0
podwójne skrzydła wymiar otworu	172 x 174	0	1	0
podwójne skrzydła wymiar otworu	196 x 174	0	9	0
podwójne skrzydła wymiar otworu	173 x 116	0	4	0
podwójne skrzydła wymiar otworu	173 x 232	0	2	0
podwójne skrzydła wymiar otworu	173 x 166	0	4	0
podwójne skrzydła wymiar otworu	196 x 166	0	10	0
podwójne skrzydła wymiar otworu	173 x 171	0	8	0
pojedyncze skrzydła wymiar otworu	173 x 115	2	0	0
pojedyncze skrzydła wymiar otworu	52 x 57	1	0	0
pojedyncze skrzydła wymiar otworu	168 x 110	7	0	0
pojedyncze skrzydła wymiar otworu	85 x 106	3	0	0
Razem	324	79	242	3