

**Projekt zagospodarowania terenu przy Szkole Podstawowej nr 1 w Międzyzdrojach
przy ul. Leśnej, dz. Nr 47, obręb 21 Międzyzdroje**

PRACOWNIA PROJEKTOWA

ARCHidea

Szczecin 70-542, Rynek Sienny 3/5
tel. 91-812-19-68, 605-076-661

TEMAT:

**Projekt zagospodarowania terenu przy Szkole Podstawowej nr 1 w
Międzyzdrojach
przy ul. Leśnej, dz. Nr 47, obręb 21 Międzyzdroje**

INWESTOR:

**Gmina Międzyzdroje
Ul. Książąt Pomorskich 5; 72-500 Międzyzdroje**

SPECYFIKACJA TECHNICZNA WYKONANIA I ODBIORU ROBÓT

OPRACOWAŁ: techn. bud. Edward Anczykowski

FAZA:

PBW

BRANŻA:

ARCHITEKTURA

**Projekt zagospodarowania terenu przy Szkole Podstawowej nr 1 w Międzyzdrojach
przy ul. Leśnej, dz. Nr 47, obręb 21 Międzyzdroje**

Spis treści

SST 1.0.0. WYMAGANIA OGÓLNE	4
SST 1.1.1. ROBOTY ZIEMNE	23
SST 1.1.2. ROBOTY BUDOWLANO – KONSTRUKCYJNE	28
SST 1.2.0. ZAGOSPODAROWANIE TERENU	36
SST 1.2.1. NAWIERZCHNIA Z BETONOWEJ KOSTKI BRUKOWEJ	49

SST 1.0.0. WYMAGANIA OGÓLNE

1. Wstęp

1.1.Przedmiot Specyfikacji Technicznej

Specyfikacja Techniczna ST-1.0.0. - Wymagania Ogólne odnosi się do wymagań wspólnych dla poszczególnych wymagań technicznych dotyczących wykonania i odbioru robót, które zostaną wykonane w ramach: „Projektu zagospodarowania terenu przy Szkole Podstawowej nr 1 w Międzyzdrojach przy ul. Leśnej, dz. Nr 47, obręb 21 Międzyzdroje” zgodnie z zakresem robót przedstawionym w Projekcie Wykonawczym i przedmiarach robót – opracowanych przez Pracownię Projektową ARCHidea.

1.2.Zakres stosowania ST

Specyfikacja Techniczna stanowi pomocniczą część dokumentów przetargowych i należy ją stosować w zlecaniu i wykonaniu robót opisanych w podpunkcie 1.1.

1.3.Zakres robót objętych ST

ST 1.0.0 - Wymagania ogólne zawiera ogólne wymagania dotyczące robót w zakresie podanym w ppkt.1.1. Dokładny zakres robót obejmują Szczegółowe Specyfikacje Techniczne (SST). Zakres robót objętych SST został przedstawiony w opracowaniach Projektów Budowlano Wykonawczych i przedmiarach robót.

W związku z powyższym Wymagania ogólne należy rozumieć i stosować w powiązaniu z niżej wymienionymi Szczegółowymi Specyfikacjami Technicznymi (SST):

SST 1.1.1	Roboty ziemne
SST 1.1.0	Roboty rozbiórkowe
SST 1.1.2	Roboty budowlano – konstrukcyjne
SST 1.2.0	Zagospodarowanie terenu
SST 1.2.1	Nawierzchnia z betonowej kostki brukowej

Zakres robót objętych SST został przedstawiony w następujących opracowaniach Projektów Wykonawczych i przedmiarach robót budowlanych:

TOM	INWENTARYZACJA, EKSPERTYZA
TOM 1	ARCHITEKTURA
TOM 2	KONSTRUKCJA
TOM 1Krb	PRZEDMIARY ROBÓT BUDOWLANYCH

1.4.Ogólne wymagania dotyczące robót

Wykonawca robót jest odpowiedzialny za jakość ich wykonania oraz za ich zgodność z Dokumentacją Projektową, SST i poleceniami Inspektora nadzoru.

Wszelkie odesłania do przepisów prawa odnoszą się do wszystkich obowiązujących na terenie Rzeczypospolitej Polskiej – Ustaw, Rozporządzeń, Obwieszczeń i innych przepisów prawa miejscowego, które mają zastosowanie przy realizacji zadania inwestycyjnego, i których pewną część wymieniono w punkcie 10 ST.

Niezależnie od postanowień Warunków Szczególnych normy państwowe, instrukcje i przepisy wymienione w Specyfikacjach Technicznych będą stosowane przez Wykonawcę w języku polskim.

1.4.1. Przekazanie Terenu Budowy

Zamawiający w terminie określonym w Umowie przekaze Wykonawcy Teren Budowy wraz ze wszystkimi wymaganymi uzgodnieniami prawnymi i administracyjnymi, Dziennik Budowy oraz dwa egzemplarze Dokumentacji Projektowej i komplet ST.

Na Wykonawcy spoczywa odpowiedzialność za ochronę przekazanych mu punktów pomiarowych do chwili odbioru ostatecznego robót. Uszkodzone lub zniszczone znaki geodezyjne Wykonawca odtworzy i utrwali na własny koszt.

1.4.2. Dokumentacja Projektowa

Projekt budowlano-wykonawczy architektury i konstrukcji; Przetargowa Dokumentacja Projektowa będzie zawierać:

1. Projekt budowlano-wykonawczy architektury i konstrukcji;
2. Opracowanie: **Pracownia Projektowa ARCHidea** mgr inż. arch. Anna Płatek upr. nr 10/Sz/2002, Szczecin 70-542, Rynek Sienny 3/5
3. Inwentaryzacja-Ekspertyza techniczna
4. Przedmiary robót

Wykonawca zobowiązany jest opracować w cenie umowy własną dokumentację:

1. Ewentualne projekty warsztatowe niezbędne do wykonania robót, wraz z ich uzgodnieniem
2. Projekt organizacji budowy i harmonogram robót
3. Projekt organizacji ruchu na czas prowadzenia robót i ewentualnych objazdów tymczasowych na czas budowy
4. Projekt zaplecza technicznego budowy 5. Program Zapewnienia Jakości (PZJ).

1.4.3. Zgodność robót z Dokumentacją Projektową i ST

Dokumentacja Projektowa, Specyfikacje Techniczne oraz dodatkowe dokumenty przekazane przez Inspektora nadzoru Wykonawcy stanowią część umowy, a wymagania wyszczególnione choćby w jednym z nich są obowiązujące dla Wykonawcy, tak jakby zawarte były w całej dokumentacji.

Wykonawca nie może wykorzystywać błędów lub opuszczeń w Dokumentacji Projektowej, a o ich wykryciu powinien natychmiast powiadomić Inspektora nadzoru, który w uzgodnieniu i przy udziale autora Projektu dokona odpowiednich zmian lub poprawek. W przypadku rozbieżności opis wymiarów ważniejszy jest od odczytów ze skali rysunków. Wszystkie wykonane Roboty i dostarczone materiały będą zgodne z Dokumentacją Projektową i ST.

Dane określone w Dokumentacji projektowej i w SST będą uważane za wartości docelowe, od których dopuszczalne są odchylenia w ramach określonego przedziału tolerancji. Cechy materiałów i elementów użytych lub wykonanych w ramach przedmiotowej inwestycji muszą być jednorodne i wykazywać bliską zgodność z określonymi wymaganiami, a rozrzuty tych cech nie mogą przekraczać dopuszczalnego przedziału tolerancji.

W przypadku, gdy materiały lub roboty nie będą w pełni zgodne z Dokumentacją Projektową lub SST i wpłynie to na nie zadowalającą jakość elementu, to takie materiały będą niezwłocznie zastąpione innymi, a roboty rozebrane na koszt wykonawcy.

1.4.4. Zabezpieczenie Terenu Budowy

Wykonawca jest zobowiązany do zabezpieczenia Terenu Budowy w okresie trwania realizacji budowy, aż do zakończenia i odbioru ostatecznego robót.

W razie potrzeby Wykonawca powiadomi z odpowiednim wyprzedzeniem organy zarządzające ruchem o ewentualnym zamiarze wprowadzenia tymczasowej organizacji ruchu.

Wykonawca dostarczy, zainstaluje i będzie utrzymywać tymczasowe urządzenia zabezpieczające, w tym ogrodzenia, poręcze, oświetlenie, sygnały, światła i znaki ostrzegawcze, dozorców, wszelkie inne środki niezbędne do ochrony robót. Wykonawca zapewni stałe warunki widoczności w dzień i w nocy dla tych zabezpieczeń, dla których jest to nieodzowne ze względów bezpieczeństwa.

Koszt zabezpieczenia Terenu Budowy jak również ewentualne zajęcie pasa drogowego (jezdni/chodnika/pobocza) nie podlega odrębnej zapłacie i przyjmuje się, że jest on włączony w cenę umowną.

Fakt przystąpienia do robót Wykonawca obwieści publicznie przed ich rozpoczęciem w sposób uzgodniony z Zamawiającym.

1.4.5. Ochrona środowiska w czasie wykonywania robót

Wykonawca ma obowiązek znać i stosować w czasie prowadzenia robót wszelkie przepisy dotyczące ochrony środowiska naturalnego. W okresie trwania budowy i wykańczania robót Wykonawca będzie:

- 1) utrzymywać Teren Budowy i wykopy w stanie bez wody stojącej,
- 2) podejmować wszelkie uzasadnione kroki mające na celu stosowanie się do przepisów i norm dotyczących ochrony środowiska na terenie i wokół Terenu Budowy oraz będzie unikać uszkodzeń lub uciążliwości dla osób lub własności społecznej i innych, a wynikających ze skażenia, hałasu lub innych przyczyn powstałych w następstwie jego sposobu działania.

Stosując się do tych wymagań, będzie miał szczególny wzgląd na:

- a) lokalizację baz, warsztatów, magazynów, składowisk i dróg dojazdowych.
- b) środki ostrożności i zabezpieczenia przed:
 - zanieczyszczeniem zbiorników i cieków wodnych pyłami lub substancjami toksycznymi,
 - zanieczyszczeniem powietrza pyłami i gazami,
 - możliwością powstania pożaru
- c) nieużytkowanie w porze nocnej (22.00 - 6.00) maszyn i urządzeń emitujących hałas przekraczający poziom dozwolony dla pory nocnej.

1.4.5.1. Materiały szkodliwe dla otoczenia

Materiały, które w sposób trwały są szkodliwe dla otoczenia, nie będą dopuszczone do użycia. Nie dopuszcza się użycia materiałów wywołujących szkodliwe promieniowanie o stężeniu większym od dopuszczalnego, określonego odpowiednimi przepisami.

Wszelkie materiały odpadowe użyte do robót będą miały świadectwa dopuszczenia, wydane przez uprawnioną jednostkę, jednoznacznie określające brak szkodliwego oddziaływania tych materiałów na środowisko.

Materiały, które są szkodliwe dla otoczenia tylko w czasie robót, a po zakończeniu robót ich szkodliwość zanika (np. materiały pyłaste), mogą być użyte pod warunkiem przestrzegania wymagań technologicznych w budowania. Jeżeli wymagają tego odpowiednie przepisy, Zamawiający powinien otrzymać zgodę na użycie tych materiałów od właściwych organów administracji państwowej. Jeżeli Wykonawca użył materiałów szkodliwych dla otoczenia zgodnie ze Specyfikacjami, a ich użycie spowodowało jakiekolwiek zagrożenie środowiska, to konsekwencje tego poniesie Zamawiający.

1.4.6. Ochrona przeciwpożarowa

Wykonawca będzie przestrzegać przepisów ochrony przeciwpożarowej.

Wykonawca będzie utrzymywać sprawny sprzęt przeciwpożarowy wymagany przez odpowiednie przepisy na terenie baz produkcyjnych, w pomieszczeniach biurowych i magazynowych oraz w maszynach i pojazdach.

Materiały łatwopalne będą składowane w sposób zgodny z odpowiednimi przepisami i zabezpieczone przed dostępem osób trzecich.

Wykonawca będzie odpowiedzialny za wszelkie straty spowodowane pożarem wywołanym jako rezultat realizacji robót albo przez personel Wykonawcy.

1.4.7. Ochrona własności publicznej i prywatnej

Wykonawca odpowiada za ochronę instalacji na powierzchni ziemi i za urządzenia podziemne, takie jak rurociągi, kable itp. oraz uzyska od odpowiednich władz, będących właścicielami tych urządzeń, potwierdzenie informacji dostarczonych mu przez Zamawiającego w ramach planu ich lokalizacji. Wykonawca zapewni właściwe oznaczenie i zabezpieczenie przed uszkodzeniem tych instalacji i urządzeń w czasie trwania budowy.

Wykonawca jest zobowiązany umieścić w swoim harmonogramie rezerwę czasową dla wszelkiego rodzaju robót, które mają być wykonane w zakresie przełożenia instalacji i urządzeń podziemnych na Terenie Budowy i powiadomić Inspektora nadzoru i władze lokalne o zamiarze rozpoczęcia robót. O fakcie przypadkowego uszkodzenia tych instalacji Wykonawca bezzwłocznie powiadomi Inspektora nadzoru i zainteresowane władze oraz będzie z nimi współpracował, dostarczając wszelkiej pomocy potrzebnej przy dokonywaniu napraw. Wykonawca będzie odpowiadać za wszelkie spowodowane przez jego działania uszkodzenia instalacji na powierzchni ziemi i urządzeń podziemnych wykazanych w dokumentach dostarczonych mu przez Zamawiającego.

1.4.8. Ograniczenie obciążeń osi pojazdów

Pojazdy lub ładunki powodujące nadmierne obciążenie osiowe nie będą dopuszczone do ruchu, a Wykonawca będzie odpowiedzialny, zgodnie z poleceniami Inspektora nadzoru, za naprawę wszelkich robót w ten sposób uszkodzonych.

1.4.9. Bezpieczeństwo i higiena pracy

Podczas realizacji robót Wykonawca będzie przestrzegać przepisów dotyczących bezpieczeństwa i higieny pracy.

W szczególności Wykonawca ma obowiązek zadbać, aby personel nie wykonywał pracy w warunkach niebezpiecznych, szkodliwych dla zdrowia oraz nie spełniających odpowiednich wymagań sanitarnych.

Wykonawca zapewni i będzie utrzymywał wszelkie urządzenia zabezpieczające, socjalne oraz sprzęt i odpowiednią odzież dla ochrony życia i zdrowia osób zatrudnionych na budowie oraz dla zapewnienia bezpieczeństwa publicznego.

Uznaje się, że wszelkie koszty związane z wypełnieniem wymagań określonych powyżej nie podlegają odrębnej zapłacie i są uwzględnione w cenie umownej.

Przed rozpoczęciem robót Kierownik budowy zobowiązany jest na podstawie „Informacji dotyczącej bezpieczeństwa i ochrony zdrowia” (ujętej w Dokumentacji Projektowej) sporządzić lub zapewnić sporządzenie Planu **bezpieczeństwa i ochrony zdrowia** (tzw. „planu bioz”). Plan bioz należy opracować zgodnie z wytycznymi określonymi w odpowiednich przepisach.

1.4.10. Ochrona i utrzymanie robót

Wykonawca będzie odpowiedzialny za ochronę robót i za wszelkie materiały i urządzenia używane do robót, od daty rozpoczęcia do daty odbioru robót przez Zamawiającego i Inspektora nadzoru.

Wykonawca będzie utrzymywać roboty do czasu ostatecznego odbioru. Utrzymanie powinno być prowadzone w taki sposób, aby budowla lub jej elementy były w stanie zadawalającym przez cały czas – do momentu odbioru ostatecznego.

Jeżeli Wykonawca w jakimkolwiek czasie zaniedba utrzymania, to na polecenie Inspektora nadzoru powinien niezwłocznie rozpocząć roboty utrzymaniowe - nie później jednak niż w 24 godziny po otrzymaniu takiego polecenia, pod rygorem wstrzymania prac z winy Wykonawcy.

1.4.11. Stosowanie się do prawa i innych przepisów

Wykonawca zobowiązany jest znać wszystkie przepisy wydane przez władze centralne i miejscowe oraz inne przepisy i wytyczne, które są w jakikolwiek sposób związane z robotami i będzie w pełni odpowiedzialny za przestrzeganie tych praw, przepisów i wytycznych podczas prowadzenia robót.

Wykonawca będzie przestrzegać praw patentowych i będzie w pełni odpowiedzialny za wypełnienie wszelkich wymagań prawnych odnośnie wykorzystania opatentowanych urządzeń lub metod, oraz w sposób ciągły informować będzie Inspektora nadzoru o swoich działaniach, przedstawiając kopie zezwoleń i inne odnośne dokumenty.

1.5.Wspólny Słownik Zamówień (CPV) – nazwy i kody grup, klas i kategorii robót

Dział Grupa Klasa Kategoria Nazwa

45111000-8 Roboty w zakresie burzenia, roboty ziemne

45223500-1 Konstrukcje z betonu zbrojonego

45111291-4 Roboty w zakresie zagospodarowania terenu

45233260-9 Roboty budowlane w zakresie dróg pieszych

45111291-4 Roboty w zakresie zagospodarowania terenu

1.6.Określenia podstawowe

ST i SST – Specyfikacja Techniczna Wykonania i Odbioru Robót i odpowiednio Szczegółowa Specyfikacja Techniczna

Aprobata techniczna – pozytywna ocena techniczna wyrobu, stwierdzająca jego przydatność do stosowania w budownictwie

Teren/plac budowy – przestrzeń, w której prowadzone są roboty budowlane wraz z przestrzenią zajmowaną przez urządzenia zaplecza budowy

Teren zamknięty – należy przez to rozumieć teren zamknięty, o którym mowa w przepisach prawa geodezyjnego i kartograficznego

Roboty – wszystkie czynności i usługi, mające na celu zapewnienie prawidłowego i terminowego zakończenia realizacji inwestycji

Prace towarzyszące – prace niezbędne do wykonania robót podstawowych, niezaliczane do robót tymczasowych, w tym geodezyjne wytyczanie i inwentaryzacja powykonawcza

Pozwolenie na budowę – decyzja administracyjna, zezwalająca na rozpoczęcie i prowadzenie budowy lub wykonanie robót budowlanych innych niż budowa obiektu budowlanego

Dokumentacja budowy – pozwolenie na budowę wraz z załączonym projektem budowlanym, dziennik budowy, protokoły odbiorów częściowych i odbioru końcowego, oraz w miarę potrzeby rysunki i opisy służące realizacji obiektu, operaty geodezyjne i księga obmiaru, a w przypadku realizacji obiektu metodą montażu – także dziennik montażu

Dziennik budowy – dokument budowy prowadzony zgodnie z obowiązującymi przepisami

Dokumentacja powykonawcza – dokumentacja sporządzona przez Wykonawcę robót zgodnie z obowiązującym Prawem Budowlanym, ujmująca całość robót wykonanych z naniesionymi zmianami, dokonanymi w toku wykonywania robót oraz geodezyjnymi pomiarami powykonawczymi

Projektant – uprawniona w rozumieniu Prawa Budowlanego osoba prawna lub fizyczna, będąca autorem Dokumentacji Projektowej i uprawniona do nadzoru autorskiego i wprowadzania zmian w Dokumentacji

Inspektor nadzoru – osoba wyznaczona przez Zamawiającego, upoważniona do nadzoru nad realizacją robót, kontrolowania prawidłowości wykonywania robót zgodnie z obowiązującymi przepisami, Dokumentacją Projektową i Specyfikacją Techniczną oraz do występowania w jego imieniu w sprawach realizacji umowy

Polecenie Inspektora nadzoru – wszelkie polecenia przekazane Wykonawcy przez Inspektora nadzoru w formie pisemnej dotyczące sposobu realizacji robót lub innych spraw związanych z prowadzeniem budowy

Kierownik budowy – osoba wyznaczona przez Wykonawcę, upoważniona do kierowania robotami i do występowania w jego imieniu w sprawach realizacji umowy

Podwykonawca – każda osoba wymieniona w umowie jako podwykonawca dla części robót lub każda inna osoba, której część robót została podzlecona za zgodą Zamawiającego, a także prawni następcy tych osób, ale żadna inna osoba wyznaczona przez te osoby

Księga obmiarów – akceptowany przez Zamawiającego rejestr z ponumerowanymi stronami, stanowiący dokument budowy, służący do wpisywania przez Wykonawcę okresowych obmiarów dokonywanych robót w formie wyliczeń, szkiców, zestawień i ewentualnie dodatkowych załączników. Wpisy w Księdze obmiarów podlegają potwierdzeniu przez Inspektora nadzoru

Ślepy kosztorys/przedmiar robót – wykaz robót z podaniem ich ilości (przedmiar) w kolejności technologicznej ich wykonania

Odbiór – ocena techniczna robót wykonanych przez Wykonawcę potwierdzona odpowiednim dokumentem

Rekultywacja – roboty, mające na celu uporządkowanie i przywrócenie pierwotnych funkcji terenom naruszonym w czasie realizacji zadania inwestycyjnego

Laboratorium – laboratorium badawcze, zaakceptowane przez Zamawiającego, niezbędne do przeprowadzenia wszelkich badań i prób związanych z oceną jakości materiałów oraz robót.

Materiały – wszelkie tworzywa niezbędne do wykonania robót, zgodne z Dokumentacją Projektową i Specyfikacjami Technicznymi, zaakceptowane przez Inspektora nadzoru

Obiekt budowlany – budynek wraz z instalacjami i urządzeniami technicznymi, budowla stanowiąca całość techniczno-użytkową, wraz z instalacjami i urządzeniami bądź obiekt małej architektury

Podłoże budowlane – grunt rodzimy lub nasypowy, występujący pod obiektem budowlanym

Podłoże geologiczno-gruntowe – warstwa lub zespół warstw, które powstały w sposób naturalny lub pod wpływem różnych procesów geologicznych

Dzień – każdy z dni kalendarzowych, rozpoczynający się i kończący o północy

BIOZ – bezpieczeństwo i ochrona zdrowia

BHP – bezpieczeństwo i higiena pracy

PZJ – Program Zapewnienia Jakości

2. Materiały

2.1. Wymagania ogólne

Przy wykonywaniu robót budowlanych mogą być stosowane wyłącznie wyroby budowlane o właściwościach użytkowych, dopuszczone do obrotu i powszechnego lub jednostkowego stosowania w budownictwie.

Wykonany obiekt budowlany musi spełniać wymagania podstawowe określone w art. 5 ust.1 pkt.1 ustawy Prawo Budowlane. Materiały powinny być zgodne w wymaganiami określonymi w Dokumentacji Projektowej i SST.

Wykonawca robót zobowiązany jest przedstawić Inspektorowi nadzoru szczegółowe informacje o źródle produkcji lub zakupu wyrobów budowlanych i urządzeń przewidywanych do realizacji robót – właściwie oznaczonych, posiadających certyfikat na znak bezpieczeństwa, certyfikat zgodności, deklarację zgodności z Polską Normą, a także prawnie określone dokumenty.

2.2. Wymagania ogólne związane z przechowywaniem, transportem, warunkami dostaw, składowaniem i kontrolą jakości materiałów i wyrobów

2.2.1. Źródła uzyskania materiałów

Zawsze przed zaplanowanym wykorzystaniem jakichkolwiek materiałów przeznaczonych do robót Wykonawca przedstawi szczegółowe informacje dotyczące proponowanego źródła wytwarzania, zamawiania lub wydobywania tych materiałów i odpowiednie świadectwa badań laboratoryjnych oraz próbki do zatwierdzenia przez Inspektora nadzoru. Zatwierdzenie partii (części) materiałów z danego źródła nie oznacza automatycznie, że wszelkie materiały z danego źródła uzyskają zatwierdzenie.

Wykonawca zobowiązany jest do prowadzenia badań w celu udokumentowania, że materiały uzyskane z dopuszczonego źródła w sposób ciągły spełniają wymagania Specyfikacji Technicznych w czasie postępu robót.

2.2.2. Pozyskiwanie materiałów miejscowych

Wykonawca odpowiada za uzyskanie pozwoleń od właścicieli i odnośnych władz na pozyskanie materiałów z jakichkolwiek źródeł miejscowych, włączając w to źródła wskazane przez Zamawiającego i jest zobowiązany dostarczyć Inspektorowi nadzoru wymagane dokumenty przed rozpoczęciem eksploatacji źródła.

Wykonawca przedstawi dokumentację zawierającą raporty z badań terenowych i laboratoryjnych oraz proponowaną przez siebie metodę wydobywania i selekcji do zatwierdzenia Inspektorowi nadzoru. Wykonawca ponosi odpowiedzialność za spełnienie wymagań ilościowych i jakościowych materiałów z jakiegokolwiek źródła.

Wykonawca poniesie wszystkie koszty a w tym: opłaty, wynagrodzenia i jakiegokolwiek inne koszty związane z dostarczeniem materiałów do robót.

2.3. Przechowywanie i składowanie materiałów

Wykonawca zapewni, aby tymczasowo składowane materiały, do czasu, gdy będą one potrzebne do robót, były zabezpieczone przed zanieczyszczeniem, zachowały swoją jakość i właściwość do robót i były dostępne do kontroli przez Inspektora nadzoru i Zamawiającego. Jeżeli określone materiały wymagają zabezpieczenia ze względu na szkodliwy wpływ czynników zewnętrznych, to przy składowaniu Wykonawca zabezpieczy te materiały w sposób odpowiedni dla występujących zagrożeń. Wszelkie miejsca składowania powinny być doprowadzone do stanu pierwotnego.

Miejsca czasowego składowania będą zlokalizowane w obrębie Terenu Budowy w miejscach uzgodnionych z Inspektorem nadzoru lub poza Terenem Budowy - w miejscach zorganizowanych przez Wykonawcę.

Materiały składowane tymczasowo – np. materiały z rozbiórki, składowane do czasu aż będą wywiezione na składowisko, do zakładu utylizacji lub w miejsce wskazane przez Zamawiającego - muszą być zabezpieczone przed zanieczyszczeniem, tak środowiska jak i miejsca składowania.

2.4. Materiały nie odpowiadające wymaganiom

Materiały i wyroby budowlane, nie odpowiadające wymaganiom zostaną przez Wykonawcę wywiezione z Terenu Budowy, bądź złożone w miejscu wskazanym przez Inżyniera. W uzasadnionych przypadkach - jeśli Inspektor nadzoru po uzgodnieniu z Projektantem oraz Zamawiającym - zezwoli Wykonawcy na użycie tych materiałów do innych robót niż te, dla których zostały zakupione to koszt tych materiałów zostanie przewartościowany przez Inspektora nadzoru.

Każdy rodzaj robót, w którym znajdują się niezbadane i niezaakceptowane materiały, Wykonawca wykonuje na własne ryzyko, licząc się z jego nieprzyjęciem i niezapłaceniem.

2.5. Materiały szkodliwe dla otoczenia

Materiały, które w sposób trwały są szkodliwe dla otoczenia, nie będą dopuszczone do użycia. Nie dopuszcza się użycia materiałów wywołujących szkodliwe promieniowanie o stężeniu większym od dopuszczalnego, określonego odpowiednimi przepisami.

Wszelkie materiały odpadowe użyte do robót będą miały świadectwa dopuszczenia, wydane przez uprawnioną jednostkę, jednoznacznie określające brak szkodliwego oddziaływania tych materiałów na środowisko.

Materiały, które są szkodliwe dla otoczenia tylko w czasie robót, a po zakończeniu robót ich szkodliwość zanika (np. materiały pylaste), mogą być użyte pod warunkiem przestrzegania wymagań technologicznych wbudowania. Jeżeli wymagają tego odpowiednie przepisy, Zamawiający powinien otrzymać zgodę na użycie tych materiałów od właściwych organów administracji państwowej. Jeżeli Wykonawca użył materiałów szkodliwych dla otoczenia

zgodnie ze Specyfikacjami, a ich użycie spowodowało jakiekolwiek zagrożenie środowiska, to konsekwencje tego poniesie Zamawiający.

2.6. Wariantowe stosowanie materiałów

Jeśli Dokumentacja Projektowa lub ST przewidują możliwość wariantowego zastosowania rodzaju materiału w wykonywanych robotach, Wykonawca powiadomi Inspektora nadzoru o swoim zamiarze zastosowania innego materiału - co najmniej 3 tygodnie przed użyciem materiału, albo w okresie dłuższym, jeśli będzie to wymagane dla badań prowadzonych przez Inspektora nadzoru. Wybrany i zaakceptowany rodzaj materiału nie może być później zmieniany bez zgody Inspektora nadzoru.

3. Sprzęt

3.1. Ogólne wymagania dotyczące sprzętu

Wykonawca zobowiązany jest do używania tylko takiego sprzętu, który nie spowoduje niekorzystnego wpływu na jakość wykonywanych robót. Sprzęt używany do robót powinien być zgodny z ofertą Wykonawcy i odpowiadać pod względem typów i ilości wskazaniom zawartym w ST, PZJ lub projekcie organizacji robót zaakceptowanym przez Inspektora nadzoru. W przypadku braku ustaleń w takich dokumentach sprzęt powinien być uzgodniony i zaakceptowany przez Inspektora nadzoru.

Liczba i wydajność sprzętu będzie gwarantować przeprowadzenie robót zgodnie z zasadami określonymi w Dokumentacji Projektowej, ST i wskazaniach Inspektora nadzoru w terminie przewidzianym umową.

Sprzęt będący własnością Wykonawcy lub wynajęty do wykonania robót ma być utrzymywany w dobrym stanie i gotowości do pracy. Będzie on zgodny z normami ochrony środowiska i przepisami dotyczącymi jego użytkowania.

Wykonawca dostarczy Inspektorowi nadzoru kopie dokumentów potwierdzających dopuszczenie sprzętu do użytkowania tam, gdzie jest to wymagane przepisami.

Jeżeli Dokumentacja Projektowa lub ST przewidują możliwość wariantowego użycia sprzętu przy wykonywanych robotach, Wykonawca powiadomi Inspektora nadzoru o swoim zamiarze wyboru i uzyska jego akceptację przed użyciem sprzętu. Wybrany sprzęt, po akceptacji Inspektora nadzoru, nie może być później zmieniany bez jego zgody.

Jakikolwiek sprzęt, maszyny, urządzenia i narzędzia, które nie gwarantują zachowania warunków umowy - zostaną przez Inspektora nadzoru zdyskwalifikowane i nie dopuszczone do robót.

3.2. Sprzęt i maszyny, które mogą być użyte do wykonania robót (podstawowe)

Wykaz podstawowego sprzętu, który może być użyty do wykonywania robót zawierają poszczególne SST.

3.3. Pozostały sprzęt, maszyny oraz sprzęt i maszyny zamienne

Dopuszcza się stosowanie każdego innego sprzętu niż wymieniony w SST, który będzie spełniał wymagania Projektu Budowlanego. Sprzęt zamienny powinien umożliwiać wykonanie robót w sposób zgodny z Projektem i w sposób zapewniający bezpieczeństwo ludzi i środowiska. Nie dopuszcza się do stosowania sprzętu uszkodzonego, niesprawnego oraz

takiego, który mógłby spowodować powstanie dodatkowych uciążliwości dla ludzi i środowiska.

Jeżeli technologia wykonania robót przewiduje użycie konkretnego sprzętu, należy bezwarunkowo stosować się do zaleceń Projektantów i stosować wyłącznie takie osprzętowanie, które jest przez nich zalecane.

4. Transport

4.1. Ogólne wymagania dotyczące środków transportu

Wykonawca stosować się będzie do ustawowych ograniczeń obciążenia na oś przy transporcie materiałów/sprzętu na i z terenu robót. Uzyska on wszelkie niezbędne pozwolenia od władz co do przewozu nietypowych ładunków i w sposób ciągły będzie o każdym takim przewozie powiadamiał Inspektora nadzoru.

Wykonawca jest zobowiązany do stosowania tylko takich środków transportu, które nie wpłyną niekorzystnie na jakość wykonywanych robót i właściwości przewożonych materiałów.

Liczba środków transportu będzie zapewniać prowadzenie robót zgodnie z zasadami określonymi w Dokumentacji Projektowej, ST i wskazaniach Inspektora nadzoru, w terminie przewidzianym umową.

Środki transportu nie odpowiadające warunkom dopuszczalnych obciążeń na osie mogą być użyte przez Wykonawcę pod warunkiem przywrócenia do stanu pierwotnego użytkowanych odcinków dróg publicznych na koszt Wykonawcy oraz po uzyskaniu pisemnej zgody Zarządu Dróg.

Wykonawca będzie usuwać na bieżąco, na własny koszt, wszelkie zanieczyszczenia spowodowane jego pojazdami (lub innymi środkami transportu) na drogach publicznych oraz dojazdach do Terenu Budowy.

4.2. Transport materiałów

Materiały i wyroby można przewozić dowolnymi środkami transportu, dostosowanymi do gabarytów przewożonych materiałów. Materiały należy przewozić w sposób zabezpieczony przed uszkodzeniem i przemieszczeniem i ewentualnym spowodowaniem szkód u osób trzecich.

5. Wykonanie robót

5.1. Ogólne zasady wykonywania robót

Wykonawca jest odpowiedzialny za prowadzenie robót zgodnie z Umową, Dokumentacją Projektową, wymaganiami ST, PZJ oraz zgodnie z zasadami wiedzy technicznej i sztuki budowlanej. Wykonawca ponosi odpowiedzialność za jakość zastosowanych materiałów i wykonywanych robót. Ewentualne zmiany materiałowe muszą być akceptowane przez Zamawiającego/Inspektora nadzoru.

Polecenia Inspektora nadzoru będą wykonywane nie później niż w czasie przez niego wyznaczonym, po ich otrzymaniu przez Wykonawcę, pod groźbą zatrzymania robót. Skutki finansowe z tego tytułu ponosi Wykonawca.

5.2. Roboty przygotowawcze

Przed przystąpieniem do robót Wykonawca dokona ich wytyczenia i trwale oznaczy je w pomieszczeniach.

5.3. Roboty pozostałe

Sposób wykonywania robót zawierają poszczególne SST.

6. Kontrola jakości robót

6.1. Zasady ogólne

6.1.1. Program Zapewnienia Jakości (PZJ)

Do obowiązków Wykonawcy należy opracowanie i przedstawienie do aprobaty Inspektora nadzoru Programu Zapewnienia Jakości, w którym przedstawi on zamierzony sposób wykonywania robót, możliwości techniczne, kadrowe i organizacyjne gwarantujące wykonanie robót zgodnie z Dokumentacją Projektową, ST oraz poleceniami i ustaleniami przekazanymi przez Inspektora nadzoru.

Program zapewnienia jakości będzie zawierać:

1) część ogólną opisującą:

- organizację wykonania robót, w tym terminy i sposób prowadzenia robót,
- organizację ruchu na budowie wraz z oznakowaniem robót,
- BHP,
- wykaz zespołów roboczych, ich kwalifikację i przygotowanie praktyczne,
- wykaz osób odpowiedzialnych za jakość i terminowość wykonania poszczególnych elementów robót,
- system (sposób i procedurę) proponowanej kontroli i sterowania jakością wykonywanych robót,
- wyposażenie w sprzęt i urządzenia do pomiarów i kontroli (opis laboratorium własnego lub laboratorium, któremu Wykonawca zamierza zlecić prowadzenie badań, sposób oraz formę gromadzenia wyników badań laboratoryjnych, zapis pomiarów, nastaw mechanizmów sterujących, a także wyciąganych wniosków i zastosowanych korekt w procesie technologicznym, proponowany sposób i formę przekazywania tych informacji Inspektorowi nadzoru)

2) część szczegółową opisującą dla każdego asortymentu robót:

- wykaz maszyn i urządzeń stosowanych na budowie z ich parametrami technicznymi oraz wyposażeniem w mechanizmy do sterowania i urządzenia pomiarowo-kontrolne,
- rodzaje i ilość środków transportu oraz urządzeń do magazynowania i załadunku materiałów, spoiw, lepiszczy, kruszyw itp.
- sposób zabezpieczenia i ochrony ładunków przed utratą ich właściwości w czasie transportu,
- sposób i procedurę pomiarów i badań (rodzaj i częstotliwość, pobieranie próbek, legalizacja i sprawdzanie urządzeń itp.) prowadzonych podczas dostaw materiałów, wytwarzania mieszanek i wykonywania poszczególnych elementów robót, - sposób postępowania z materiałami i robotami, które nie odpowiadają wymaganiom - zasady i sposób gospodarowania odpadami.

6.1.2. Zasady kontroli jakości robót

**Projekt zagospodarowania terenu przy Szkole Podstawowej nr 1 w Międzyzdrojach
przy ul. Leśnej, dz. Nr 47, obręb 21 Międzyzdroje**

Celem kontroli robót będzie takie sterowanie ich przygotowaniem i wykonaniem, aby osiągnąć założoną jakość robót.

Wykonawca jest odpowiedzialny za pełną kontrolę robót i jakości materiałów.

Wszystkie koszty związane z organizowaniem i prowadzeniem badań materiałów ponosi Wykonawca.

6.1.3. Certyfikaty i deklaracje

Inspektor nadzoru może dopuścić do użycia tylko te materiały, które spełniają wymagania Prawa Budowlanego oraz innych przepisów wymienionych w pakcie 10 ST:

- 1) posiadają certyfikat na znak bezpieczeństwa, wykazujący, że zapewniono zgodność z kryteriami technicznymi określonymi na podstawie Polskich Norm, aprobat technicznych oraz właściwych przepisów i dokumentów technicznych,
- 2) posiadają deklarację zgodności lub certyfikat zgodności z:
 - Polską Normą lub
 - aprobatą techniczną, w przypadku wyrobów, dla których nie ustanowiono Polskiej Normy, jeżeli nie są objęte certyfikacją określoną w pkt a), i które spełniają wymogi Specyfikacji Technicznej oraz Dokumentacji Projektowej
- 3) wyroby umieszczone w wykazie wyrobów niemających istotnego wpływu na spełnienie wymagań podstawowych oraz wyroby wytwarzane i stosowane według tradycyjnie uznanych zasad sztuki budowlanej.

Dopuszcza się do stosowania wyroby spełniające wymagania art. 10 ust. 2 i 3 ustawy Prawo Budowlane – dopuszczone do jednostkowego stosowania.

W przypadku materiałów, dla których ww. dokumenty są wymagane przez ST, każda partia dostarczona do robót będzie posiadać te dokumenty, określające w sposób jednoznaczny jej cechy.

Produkty przemysłowe muszą posiadać ww. dokumenty wydane przez producenta, a w razie potrzeby poparte wynikami badań wykonanych przez niego. Kopie wyników tych badań będą dostarczone przez Wykonawcę Inspektorowi nadzoru.

Jakiegolwiek materiały, które nie spełniają tych wymagań będą odrzucone.

6.1.4. Dokumenty budowy

6.1.4.1. Dziennik Budowy

Dziennik Budowy jest wymaganym dokumentem prawnym obowiązującym Zamawiającego i Wykonawcę w okresie od przekazania Wykonawcy Terenu Budowy do końca okresu gwarancyjnego. Odpowiedzialność za prowadzenie Dziennika Budowy zgodnie z obowiązującymi przepisami spoczywa na Wykonawcy.

Zapisy w Dzienniku Budowy będą dokonywane na bieżąco i będą dotyczyć przebiegu robót, stanu bezpieczeństwa ludzi i mienia oraz technicznej i gospodarczej strony budowy.

Każdy zapis w Dzienniku Budowy będzie opatrzony datą jego dokonania, podpisem osoby, która dokonała zapisu, z podaniem imienia i nazwiska oraz stanowiska służbowego. Zapisy będą czytelne, dokonane trwałą techniką, w porządku chronologicznym, bezpośrednio jeden pod drugim, bez przerw.

Załączone do Dziennika Budowy protokoły i inne dokumenty będą oznaczone kolejnym numerem załącznika i opatrzone datą i podpisem Wykonawcy Inspektora nadzoru.

**Projekt zagospodarowania terenu przy Szkole Podstawowej nr 1 w Międzyzdrojach
przy ul. Leśnej, dz. Nr 47, obręb 21 Międzyzdroje**

Do Dziennika Budowy należy wpisywać w szczególności:

- datę przekazania Wykonawcy Terenu Budowy,
- datę przekazania przez Zamawiającego Dokumentacji Projektowej,
- uzgodnienie przez Inspektora nadzoru Programu Zapewnienia Jakości i harmonogramów robót,
- terminy rozpoczęcia i zakończenia poszczególnych elementów robót,
- przebieg robót, trudności i przeszkody w ich prowadzeniu, okresy i przyczyny przerw w robotach,
- uwagi i polecenia Inspektora nadzoru,
- daty zarządzania wstrzymaniem robót, z podaniem powodu,
- zgłoszenia i daty odbiorów robót zanikających i ulegających zakryciu, częściowych i ostatecznych odbiorów robót,
- wyjaśnienia, uwagi i propozycje Wykonawcy,
- stan pogody i temperaturę powietrza w okresie wykonywania robót podlegających ograniczeniom lub wymaganiom szczególnym w związku z warunkami klimatycznymi,
- zgodność rzeczywistych warunków geotechnicznych przy wykonywaniu izolacji zewnętrznej
- dane dotyczące sposobu wykonywania zabezpieczenia robót,
- wyniki prób poszczególnych elementów budowli z podaniem, kto je przeprowadzał,
- inne istotne informacje o przebiegu robót.

Propozycje, uwagi i wyjaśnienia Wykonawcy wpisane do Dziennika Budowy będą przedłożone Inspektorowi nadzoru do ustosunkowania się.

Decyzje Inspektora nadzoru wpisane do Dziennika Budowy Wykonawca podpisuje z zaznaczeniem ich przyjęcia lub zajęciem stanowiska

Wpis projektanta do Dziennika Budowy obliguje Inspektora nadzoru do ustosunkowania się. Projektant nie jest jednak stroną umowy i nie ma uprawnień do wydawania poleceń Wykonawcy robót.

Zasady prowadzenia oraz wymagania odnośnie prowadzenia Dziennika Budowy są zamieszczone w rozporządzeniu Ministra Infrastruktury.

6.1.4.2. Książka – rejestr obmiarów

Rejestr obmiarów stanowi dokument pozwalający na rozliczenie faktycznego postępu każdego z elementów robót. Obmiary wykonanych robót przeprowadza się w sposób ciągły w jednostkach przyjętych w Kosztorysie i wpisuje do Książki obmiarów.

6.1.4.3. Dokumenty laboratoryjne

Dzienniki laboratoryjne (jeśli są konieczne), deklaracje zgodności lub certyfikaty zgodności materiałów, orzeczenia o jakości materiałów, recepty robocze i kontrolne wyniki badań Wykonawcy będą gromadzone w formie uzgodnionej w Programie Zapewnienia Jakości (PZJ). Dokumenty te stanowią załączniki do odbioru robót. Powinny być udostępnione na każde życzenie Inspektora nadzoru.

6.1.4.4. Pozostałe dokumenty budowy

Do dokumentów budowy zalicza się, oprócz wymienionych w pkt (1)-(3), następujące dokumenty:

- pozwolenie na realizację zadania budowlanego,
- protokoły przekazania Terenu Budowy,
- umowy cywilnoprawne z osobami trzecimi i inne umowy cywilnoprawne,
- protokoły odbioru robót,
- protokoły narad i ustaleń,
- korespondencję na budowie,
- inne dokumenty i opracowania wymagane przez Prawo Budowlane i Dokumentację Projektową.

6.1.4.5. Przechowywanie dokumentów budowy

Dokumenty budowy będą przechowywane na Terenie Budowy w miejscu odpowiednio zabezpieczonym. Zaginięcie któregośkolwiek z dokumentów budowy spowoduje jego natychmiastowe odtworzenie w formie przewidzianej z prawem. Wszelkie dokumenty budowy będą zawsze dostępne dla Inspektora nadzoru i przedstawione do wglądu na życzenie Zamawiającego.

6.2. Kontrola, pomiary i badania

6.2.1. Badania przed przystąpieniem do robót

Przed przystąpieniem do robót Wykonawca powinien wykonać badania materiałów i urządzeń.

6.2.2. Kontrola, pomiary i badania w czasie robót

Badania, kontrole i pomiary należy prowadzić zgodnie z wymaganiami ST, obowiązującymi przepisami i zasadami sztuki budowlanej oraz zaleceniami producentów.

Wykonawca jest zobowiązany do stałej i systematycznej kontroli prowadzonych robót w zakresie i z odpowiednią częstotliwością zaakceptowaną przez Inspektora nadzoru.

W szczególności powinna obejmować:

- badanie zabezpieczenia wykopów przed zalaniem wodą
- badanie i pomiary szerokości, grubości i zagęszczania wykonanej warstwy podłoża z kruszywa mineralnego lub betonu
- sprawdzanie zgodności z dokumentacją projektową

7. Obmiar robót

7.1. Ogólne zasady obmiaru robót

Obmiar robót będzie określać faktyczny zakres wykonywanych robót zgodnie z Dokumentacją Projektową i ST w jednostkach ustalonych w przedmiarze – o ile Inspektor nadzoru nie zaleci inaczej.

Obmiaru robót dokonuje Wykonawca po pisemnym powiadomieniu Inspektora nadzoru o zakresie obmierzanych robót i o terminie obmiaru co najmniej 3 dni przed tym terminem. Za zgodą Inspektora nadzoru termin ten może być krótszy.

Wyniki obmiaru będą wpisane do Rejestru obmiarów.

Jakikolwiek błąd lub przeoczenie (opuszczenie) w ilościach podanych w ślepym kosztorysie lub gdzie indziej w Specyfikacjach Technicznych nie zwalnia Wykonawcy od obowiązku ukończenia wszystkich robót. Błędne dane zostaną poprawione według instrukcji Inspektora nadzoru na piśmie.

Obmiar gotowych robót będzie przeprowadzony z częstością wymaganą do celu miesięcznej płatności na rzecz Wykonawcy lub w innym czasie określonym w umowie lub oczekiwanym przez Wykonawcę i Inspektora nadzoru.

7.2. Zasady określania ilości robót i materiałów

Długości i odległości pomiędzy poszczególnymi punktami skrajnymi będą mierzone poziomo wzdłuż linii osiowej. Jednostki ilości robót i materiałów powinny być zgodne z przedmiarem (kosztorysem nakładczym).

7.3. Urządzenia i sprzęt pomiarowy

Wszystkie urządzenia i sprzęt pomiarowy stosowane w czasie obmiaru robót będą zaakceptowane przez Inspektora nadzoru. Urządzenia i sprzęt pomiarowy zostaną dostarczone przez Wykonawcę. Jeżeli urządzenia te lub sprzęt wymagają badań atestujących lub innych – wymaganych przez ST albo Projekt - to Wykonawca będzie posiadać ważne świadectwa legalizacji lub innych wymaganych badań.

Wszystkie urządzenia pomiarowe będą przez Wykonawcę utrzymywane w dobrym stanie przez cały okres trwania robót.

7.4. Czas przeprowadzenia obmiaru

Obmiary będą przeprowadzone przed częściowym lub ostatecznym odbiorem odcinków robót, a także w przypadku występowania dłuższej przerwy w robotach.

Obmiar robót zanikających przeprowadza się w czasie ich wykonywania. Obmiar robót podlegających zakryciu przeprowadza się przed ich zakryciem.

Roboty pomiarowe do obmiaru oraz nieodzowne obliczenia będą wykonywane w sposób zrozumiały i jednoznaczny.

Wymiary skomplikowanych powierzchni lub objętości będą uzupełnione odpowiednimi szkicami umieszczonymi na karcie Książki-rejestru obmiarów. W razie braku miejsca szkice mogą być dołączone w formie oddzielnego załącznika do Rejestru obmiarów, którego wzór zostanie uzgodniony z Inspektorem nadzoru.

8. Odbiór robót

8.1. Rodzaje odbiorów robót

W zależności od ustaleń odpowiednich ST roboty podlegają następującym etapom odbioru:

- 1) odbiorowi robót zanikających i ulegających zakryciu
- 2) odbiorowi częściowemu,
- 3) odbiorowi końcowemu,
- 4) odbiorowi pogwarancyjnemu.

8.2. Odbiór robót zanikających i ulegających zakryciu

Odbiór robót zanikających i ulegających zakryciu polega na finalnej ocenie ilości i jakości wykonywanych robót, które w dalszym procesie realizacji ulegną zakryciu.

Odbiór robót zanikających i ulegających zakryciu będzie dokonany w czasie umożliwiającym wykonanie ewentualnych korekt i poprawek bez hamowania ogólnego postępu robót.

Odbioru robót dokonuje Inspektor nadzoru.

Gotowość danej części robót do odbioru zgłasza Wykonawca wpisem do Dziennika Budowy i jednoczesnym powiadomieniem Inspektora nadzoru. Odbiór będzie przeprowadzony niezwłocznie, jednak nie później niż w ciągu 3 dni od daty zgłoszenia wpisem do Dziennika Budowy i powiadomienia o tym fakcie Inspektora nadzoru.

Jakość i ilość robót ulegających zakryciu ocenia Inspektor nadzoru na podstawie dokumentów zawierających komplet wyników badań laboratoryjnych i w oparciu o przeprowadzone pomiary, w konfrontacji z Dokumentacją Projektową, ST i uprzednimi ustaleniami.

Roboty zanikające lub ulegające zakryciu:

- 1) sposób wykonania wykopów pod względem obudowy oraz ich zabezpieczenia przed zalaniem wodą gruntową i z opadów atmosferycznych
- 2) przygotowania i wykonania podłoża do wykonania izolacji przeciwwilgociowej i drenażu opaskowego
- 3) stwierdzenia jakości wbudowywanych materiałów oraz ich zgodności z wymaganiami
- 4) Dokumentacji Projektowej, ST oraz atestami producenta i przedmiotowymi normami
- 5) wykonania izolacji przeciwwilgociowej
- 6) ułożenia przewodu na podłożu do ułożenia drenażu opaskowego
- 7) stwierdzenia szczelności przewodów rur drenarskich wraz z połączeniem z istniejącą studnią
- 8) wykonania zabezpieczeń i prace związane z kolizjami, i zbliżeniami do istniejących obiektów
- 9) stwierdzenia długości i średnicy przewodów oraz sposobu wykonania połączenia rur
- 10) określenia materiałów do zasypu i stan jego ubicia
- 11) zagęszczenia gruntu nasypowego oraz jego wilgotności
- 12) wykonania podsypki, obsypki i zasypki wykopów

8.3. Odbiór częściowy

Odbiór częściowy polega na ocenie ilości i jakości wykonanych części robót. Odbioru częściowego robót dokonuje się wg zasad jak przy odbiorze ostatecznym robót. Odbioru robót dokonuje Inspektor nadzoru.

8.4. Odbiór ostateczny robót

8.4.1. Zasady odbioru ostatecznego robót

Odbiór ostateczny polega na finalnej ocenie rzeczywistego wykonania robót w odniesieniu do ich ilości, jakości i wartości.

Całkowite zakończenie robót oraz gotowość do odbioru ostatecznego będzie stwierdzona przez Wykonawcę wpisem do Dziennika Budowy z bezzwłocznym powiadomieniem na piśmie o tym fakcie Inspektora nadzoru.

Odbioru ostatecznego robót dokona komisja wyznaczona przez Zamawiającego w obecności Inspektora nadzoru i Wykonawcy. Komisja odbierająca roboty dokona ich oceny jakościowej na podstawie przedłożonych dokumentów, wyników badań i pomiarów, oceny wizualnej oraz zgodności wykonania robót z Dokumentacją Projektową i ST.

W toku odbioru ostatecznego robót komisja zapozna się z realizacją ustaleń przyjętych w trakcie odbiorów robót zanikających i ulegających zakryciu, zwłaszcza w zakresie wykonania robót uzupełniających i robót poprawkowych.

W przypadkach niewykonania wyznaczonych robót poprawkowych lub robót uzupełniających w warstwie ścieralnej lub robotach wykończeniowych, komisja przerwie swoje czynności i ustali nowy termin odbioru ostatecznego.

W przypadku stwierdzenia przez komisję, że jakość wykonywanych robót w poszczególnych asortymentach nieznacznie odbiega od wymaganej Dokumentacją Projektową i ST z uwzględnieniem tolerancji i nie ma większego wpływu na cechy eksploatacyjne obiektu oraz bezpieczeństwo ruchu, komisja dokona potrąceń, oceniając pomniejszoną wartość wykonywanych robót w stosunku do wymagań przyjętych w Dokumentach Umownych.

Odbiór ostateczny robót nastąpi w terminie ustalonym w dokumentach Umowy, licząc od dnia potwierdzenia przez Inspektora nadzoru zakończenia robót i przyjęcia dokumentów, o których mowa w punkcie 8.4.2.

8.4.2. Dokumenty do odbioru ostatecznego

Podstawowym dokumentem do dokonania odbioru ostatecznego robót jest protokół odbioru ostatecznego robót sporządzony wg wzoru ustalonego przez Zamawiającego.

Do odbioru ostatecznego Wykonawca jest zobowiązany przygotować następujące dokumenty:

- 1) Dokumentację Projektową podstawową z naniesionymi zmianami oraz dodatkową, jeśli została sporządzona w trakcie realizacji Umowy.
- 2) Specyfikacje Techniczne (podstawowe z Umowy i ew. uzupełniające lub zamienne).
- 3) Recepty i ustalenia technologiczne.
- 4) Dokumenty zainstalowanego wyposażenia.
- 5) Dzienniki Budowy i Książki-rejestry obmiarów (oryginały).
- 6) Wyniki pomiarów kontrolnych oraz badań i oznaczeń laboratoryjnych, zgodnie z ST, SST i ewentualnie PZJ.
- 7) Deklaracje zgodności lub certyfikaty zgodności wbudowanych materiałów zgodnie z ST, SST i ewentualnie PZJ, a także inne dokumenty potwierdzające możliwość stosowania użytych materiałów w budownictwie.
- 8) Opinię technologiczną sporządzoną na podstawie wszystkich wyników badań i pomiarów załączonych do dokumentów odbioru, wykonanych zgodnie z ST, SST i PZJ.
- 9) Instrukcje eksploatacyjne.
- 10) Inne dokumenty wymagane obowiązującymi przepisami.

W przypadku, gdy według komisji roboty pod względem przygotowania dokumentacyjnego nie będą gotowe do odbioru ostatecznego, komisja w porozumieniu z Wykonawcą wyznaczy ponowny termin odbioru ostatecznego robót.

Wszystkie zarządzone przez komisję roboty poprawkowe lub uzupełniające będą zestawione według wzoru ustalonego przez Zamawiającego.

Termin wykonania robót poprawkowych i robót uzupełniających wyznaczy komisja.

8.5. Odbiór pogwarancyjny

Odbiór pogwarancyjny polega na ocenie wykonanych robót związanych z usunięciem wad stwierdzonych przy odbiorze ostatecznym i zaistniałych w okresie gwarancyjnym.

Odbiór pogwarancyjny będzie dokonany na podstawie oceny wizualnej obiektu z uwzględnieniem zasad opisanych w punkcie 8.4. „Odbiór ostateczny robót”.

9. Podstawa płatności

9.1. Ustalenia ogólne

Podstawą płatności jest cena jednostkowa skalkulowana przez Wykonawcę za jednostkę obmiarową ustaloną dla danej pozycji kosztorysu.

Dla pozycji kosztorysowych wycenionych ryczałtowo podstawą płatności jest wartość (kwota) podana przez Wykonawcę w danej pozycji kosztorysu.

Cena jednostkowa lub kwota ryczałtowa pozycji kosztorysowej będzie uwzględniać wszystkie czynności, wymagania i badania składające się na jej wykonanie, określone dla tej roboty w Specyfikacji Technicznej i w Dokumentacji Projektowej.

Ceny jednostkowe lub kwoty ryczałtowe będą obejmować:

- robociznę bezpośrednią wraz z towarzyszącymi kosztami,
- wartość zużytych materiałów wraz z kosztami zakupu, magazynowania, ewentualnymi kosztami ubytków i transportu na plac budowy,
- wartość pracy sprzętu wraz z towarzyszącymi kosztami,
- koszty pośrednie, zysk kalkulacyjny i ryzyko,
- podatki obliczane zgodnie z obowiązującymi przepisami,
- doprowadzenie terenu do stanu pierwotnego,
- przeprowadzenie niezbędnych badań laboratoryjnych i pomiarów wymaganych w ST. Do cen jednostkowych nie należy wliczać podatku VAT.

9.2. Zasady rozliczania i płatności

Szczegółowe zasady rozliczania i płatności za wykonane roboty zostaną określone w Umowie.

10. Przepisy związane

10.1. Informacje podstawowe

Wykaz Polskich Norm (PN) i Norm Branżowych, oraz innych przepisów związanych z poszczególnymi rodzajami robót zawierają Szczegółowe Specyfikacje Techniczne (SST).

10.2. Inne dokumenty

- 1) Ustawa z dnia 7 lipca 1994 r. – Prawo Budowlane (Dz.U. z 2003r. Nr 207, poz. 2016 z późn. zmianami)
- 2) Ustawa z dnia 29 stycznia 2004 r. – Prawo Zamówień Publicznych (Dz.U. Nr 19, poz. 177 z dnia 09.02.2004 r. z późn. zmianami)
- 3) Ustawa z dnia 16 kwietnia 2004 r. o wyrobach budowlanych (Dz.U. Nr 92, poz. 881 z dnia 30.04.2004 r.)
- 4) Ustawa z dnia 27 kwietnia 2001 r. o odpadach (Dz.U. Nr 62, poz. 628 z dnia 20.06.2001 r. z późn. zmianami)
- 5) Ustawa z dnia 27 kwietnia 2001 r. – Prawo ochrony środowiska (Dz.U. Nr 62, poz. 627 z dnia 20.06.2001 r. z późn. zmianami)
- 6) Ustawa z dnia 22 stycznia 2000 r. o ogólnym bezpieczeństwie produktów (Dz.U. Nr 15, poz. 179 z 2000 r. z późn. zmianami)

**Projekt zagospodarowania terenu przy Szkole Podstawowej nr 1 w Międzyzdrojach
przy ul. Leśnej, dz. Nr 47, obręb 21 Międzyzdroje**

- 7) Ustawa z dnia 17 maja 1989 r. – Prawo geodezyjne i kartograficzne (Dz.U. Nr 30, poz. 163 z późn. zmianami)
- 8) Ustawa z dnia 24 sierpnia 1991 r. o ochronie przeciwpożarowej (Dz.U. Nr 147, poz. 1229 z 2002 r. z późn. zmianami)
- 9) Rozporządzenie Ministra Infrastruktury z dnia 02.09.2004 r. w sprawie szczegółowego zakresu i formy dokumentacji projektowej, specyfikacji technicznej wykonania i odbioru robót budowlanych oraz programu funkcjonalno-przestrzennego (Dz.U. Nr 202, poz. 2072 z dnia 16.09.2004 r.)
- 10) Rozporządzenie Ministra Infrastruktury z dnia 12.04.2002 r. w sprawie warunków technicznych, jakim powinny odpowiadać budynki i ich usytuowanie (Dz.U. Nr 75, poz. 690 z dnia 15.06.2002 r. z późn. zmianami)
- 11) Rozporządzenie Ministra Infrastruktury z dnia 23.06.2003 r. w sprawie informacji dotyczącej bezpieczeństwa i ochrony zdrowia oraz planu bezpieczeństwa i ochrony zdrowia (Dz.U. Nr 120, poz. 1126 z 2003 r.)
- 12) Rozporządzenie Ministra Infrastruktury z dnia 06.02.2003 r. w sprawie bezpieczeństwa i higieny pracy podczas wykonywania robót budowlanych (Dz.U. Nr 47, poz. 401 z 2003 r.)
- 13) Rozporządzenie Ministra Pracy i Polityki Socjalnej z dnia 26.09.1997r. w sprawie ogólnych przepisów bezpieczeństwa i higieny pracy (Dz.U. Nr 169, poz. 1650 z 1997 r.)
- 14) Rozporządzenie Ministra Spraw Wewnętrznych i Administracji w sprawie ochrony przeciwpożarowej budynków, innych obiektów budowlanych i terenów (Dz.U. Nr 121, poz. 1138 z dnia 16.06.2003 r.)
- 15) Rozporządzenie Ministra Spraw Wewnętrznych i Administracji z dnia 20 czerwca 2007 r. w sprawie wykazu wyrobów służących zapewnieniu bezpieczeństwa publicznego lub ochronie zdrowia i życia oraz mienia, a także zasad wydawania dopuszczenia tych wyrobów do użytkowania (Dz. U. 2007 nr 143 poz. 1002 z dnia 20.06.2007 r. z późn. zmianami)
- 16) Rozporządzenie Ministra Infrastruktury z dnia 14 maja 2004 r. w sprawie kontroli wyrobów budowlanych wprowadzonych do obrotu (Dz.U. Nr 130, poz. 1386 z 2004 r.)
- 17) Rozporządzenie Ministra Infrastruktury z dnia 11 sierpnia 2004 r. w sprawie sposobu deklarowania ich znakiem budowlanym (Dz.U. Nr 198, poz. 2041 z 2004 r.)
- 18) Rozporządzenie Ministra Infrastruktury z dnia 26 czerwca 2002r. w sprawie dziennika budowy, montażu i rozbiórki, tablicy informacyjnej oraz ogłoszenia zawierającego dane dotyczące bezpieczeństwa pracy i ochrony zdrowia (Dz.U. Nr 108, poz. 953 z 2002r. z późn. zmianami).

SST 1.1.1. ROBOTY ZIEMNE

1. Wstęp

1.1. Przedmiot Szczegółowej Specyfikacji Technicznej (SST)

Przedmiotem Szczegółowej Specyfikacji Technicznej (SST) są wymagania dotyczące wykonania i odbioru robót, prowadzenia robót związanych z wykonaniem zadania inwestycyjnego pn. „**Projekt zagospodarowania terenu przy Szkole Podstawowej nr 1 w Międzyzdrojach przy ul. Leśnej, dz. Nr 47, obręb 21 Międzyzdroje**” zgodnie z zakresem robót przedstawionym w Projekcie Wykonawczym i Przedmiarach robót.

Podstawą opracowania niniejszej SST jest Dokumentacja Projektowa architektury i konstrukcji, przepisy obowiązującego prawa, normy i zasady sztuki budowlanej.

1.2. Zakres stosowania SST

Niniejsza SST traktowana jest obok Projektu Budowlanego i przedmiaru robót jako pomocnicza dokumentacja przy zlecaniu i realizacji robót w zakresie przedmiotowej inwestycji.

1.3. Zakres robót objętych SST

Zakres SST obejmuje wykonanie robót budowlanych niezbędnych do zrealizowania przedmiotowego przedsięwzięcia inwestycyjnego.

Roboty te obejmują roboty ziemne w gruntach podłoża istniejącego – nieskalistego – i dotyczą wykonania wykopów i ich zasypania w zakresie przewidzianym Dokumentacją Projektową.

Obejmują one m.in.:

- wykop pod siedzisko okrągłe betonowe
- wykop murek oporowy z siedziskami
- wykop pod ścianę żelbetową
- zasypanie wykopów z ubijaniem

1.4. Ogólne wymagania dotyczące robót

Zgodnie ze Specyfikacją Techniczną (ST) nr 1.0.0. „Wymagania ogólne”

1.4.1. Przekazanie terenu budowy

Zgodnie ze Specyfikacją Techniczną (ST) nr 1.0.0. „Wymagania ogólne”

1.4.2. Dokumentacja Projektowa do opracowania przez Wykonawcę

Zgodnie ze Specyfikacją Techniczną (ST) nr 1.0.0. „Wymagania ogólne”

1.4.3. Zgodność robót z Dokumentacją Projektową i ST

Zgodnie ze Specyfikacją Techniczną (ST) nr 1.0.0. „Wymagania ogólne”

1.4.4. Zabezpieczenie terenu budowy

Zgodnie ze Specyfikacją Techniczną (ST) nr 1.0.0. „Wymagania ogólne”

1.4.5. Ochrona środowiska w czasie wykonywania robót

Zgodnie ze Specyfikacją Techniczną (ST) nr 1.0.0. „Wymagania ogólne”

1.4.6. Ochrona przeciwpożarowa

Zgodnie ze Specyfikacją Techniczną (ST) nr 1.0.0. „Wymagania ogólne”

1.4.7. Ochrona własności publicznej i prywatnej

Zgodnie ze Specyfikacją Techniczną (ST) nr 1.0.0. „Wymagania ogólne”

1.4.8. Ograniczenie obciążeń osi pojazdów

Zgodnie ze Specyfikacją Techniczną (ST) nr 1.0.0. „Wymagania ogólne”

1.4.9. Bezpieczeństwo i higiena pracy

Zgodnie ze Specyfikacją Techniczną (ST) nr 1.0.0. „Wymagania ogólne”

1.4.10. Ochrona i utrzymanie robót

Zgodnie ze Specyfikacją Techniczną (ST) nr 1.0.0. „Wymagania ogólne”

1.4.11. Stosowanie się do prawa i innych przepisów

Zgodnie ze Specyfikacją Techniczną (ST) nr 1.0.0. „Wymagania ogólne”

1.5. Wspólny Słownik Zamówień (CPV) – nazwy i kody grup, klas i kategorii robót

45110000-1 Roboty w zakresie burzenia i rozbiórki obiektów budowlanych; roboty ziemne

1.6. Określenia podstawowe

Zgodnie ze Specyfikacją Techniczną (ST) nr 1.0.0. „Wymagania ogólne”

2. Sprzęt

2.1. Grunt pochodzący z wykopu

- ziemia urobkowa (grunt)

2.2. Ogólne wymagania dotyczące sprzętu i maszyn

Zgodnie ze Specyfikacją Techniczną (ST) nr 1.0.0. „Wymagania ogólne”

2.3. Sprzęt i maszyny, które mogą być użyte do wykonywania robót (podstawowe)

Łopaty, kilofy, wiadra, taczki, ubijak, koparki, ładowarki, samochody samowyładowcze.

2.4. Pozostały sprzęt, maszyny oraz sprzęt i maszyny zamienne

Zgodnie ze Specyfikacją Techniczną (ST) nr 1.0.0. „Wymagania ogólne”

3. Transport

3.1. Ogólne wymagania dotyczące transportu

Zgodnie ze Specyfikacją Techniczną (ST) nr 1.0.0. „Wymagania ogólne”

3.2. Transport urobku

Ręczny i samochodem samowyladowczym

4. Wykonanie robót

Przy odkrywaniu fundamentów istniejącego budynku i ogrodzenia wykop należy wykonać ręcznie odcinkami, aby nie zagrażało to stabilności konstrukcji budynku i konstrukcji muru ogrodzenia.

Zagęszczenie gruntu w zasypanych wykopach powinno spełniać wymagania, dotyczące wartości wskaźnika zagęszczenia.

5. Kontrola jakości robót

5.1. Zasady ogólne

5.1.1. Program Zapewnienia Jakości

Zgodnie ze Specyfikacją Techniczną (ST) nr 1.0.0. „Wymagania ogólne”

5.1.2. Zasady kontroli jakości robót

Zgodnie ze Specyfikacją Techniczną (ST) nr 1.0.0. „Wymagania ogólne” oraz ze zwróceniem szczególnej uwagi w czasie kontroli na:

- 1) sprawdzenie obszaru i głębokości wykopu
- 2) zapewnienie stateczności ścian wykopów
- 3) odwodnienie wykopów w czasie wykonywania robót i po ich zakończeniu
- 4) zagęszczenie zasypanego wykopu
- 5) oznakowanie trasy przebiegu instalacji podziemnych.

5.1.3. Badania i pomiary

Zgodnie ze Specyfikacją Techniczną (ST) nr 1.0.0. „Wymagania ogólne”

5.1.4. Raporty z badań

Zgodnie ze Specyfikacją Techniczną (ST) nr 1.0.0. „Wymagania ogólne”

5.1.5. Badania prowadzone przez Inspektora nadzoru

Zgodnie ze Specyfikacją Techniczną (ST) nr 1.0.0. „Wymagania ogólne”

5.1.6. Certyfikaty i deklaracje

Zgodnie ze Specyfikacją Techniczną (ST) nr 1.0.0. „Wymagania ogólne”

5.1.7. Dokumenty budowy

Zgodnie ze Specyfikacją Techniczną (ST) nr 1.0.0. „Wymagania ogólne”

5.2. Kontrola, pomiary i badania

Zgodnie ze Specyfikacją Techniczną (ST) nr 1.0.0. „Wymagania ogólne”

6. Obmiar robót

6.1. Ogólne zasady obmiaru robót

Zgodnie ze Specyfikacją Techniczną (ST) nr 1.0.0. „Wymagania ogólne”

Jednostka obmiaru - m³ wykopu, jego zasypanie i roboty pomocnicze, ewentualne zużycie podsypek.

6.2. Zasady określania ilości robót i materiałów

Zgodnie ze Specyfikacją Techniczną (ST) nr 1.0.0. „Wymagania ogólne”

6.3. Urządzenia i sprzęt pomiarowy

Zgodnie ze Specyfikacją Techniczną (ST) nr 1.0.0. „Wymagania ogólne”

6.4. Czas przeprowadzania obmiaru

Zgodnie ze Specyfikacją Techniczną (ST) nr 1.0.0. „Wymagania ogólne”

7. Odbiór robót

7.1. Rodzaje odbiorów robót

Roboty podlegają następującym etapom odbioru robót:

- 1) odbiór robót zanikających i ulegających zakryciu
- 2) odbiór częściowy
- 3) odbiór końcowy (ostateczny)
- 4) odbiór pogwarancyjny.

7.2. Odbiór robót zanikających lub ulegających zakryciu

Zgodnie ze Specyfikacją Techniczną (ST) nr 1.0.0. „Wymagania ogólne”

7.3. Odbiór częściowy

Zgodnie ze Specyfikacją Techniczną (ST) nr 1.0.0. „Wymagania ogólne”

7.4. Odbiór ostateczny robót

Zgodnie ze Specyfikacją Techniczną (ST) nr 1.0.0. „Wymagania ogólne”

7.5. Odbiór pogwarancyjny

Zgodnie ze Specyfikacją Techniczną (ST) nr 1.0.0. „Wymagania ogólne”

8. Podstawa płatności

8.1. Ustalenia ogólne

Zgodnie ze Specyfikacją Techniczną (ST) nr 1.0.0. „Wymagania ogólne”

9. Przepisy związane

9.1. Polskie Normy

- 1) PN-68/B-06250 – Roboty ziemne budowlane, wymagania w zakresie wykonania i badania przy odbiorze

**Projekt zagospodarowania terenu przy Szkole Podstawowej nr 1 w Międzyzdrojach
przy ul. Leśnej, dz. Nr 47, obręb 21 Międzyzdroje**

2) PN-74/B-02480 – Grunty budowane. Podział, nazwy, symbole, określenia

SST 1.1.2. ROBOTY BUDOWLANO – KONSTRUKCYJNE

1. Wstęp

1.1. Przedmiot Szczegółowej Specyfikacji Technicznej (SST)

Przedmiotem Szczegółowej Specyfikacji Technicznej (SST) są wymagania dotyczące wykonania i odbioru robót, prowadzenia robót związanych z wykonaniem zadania inwestycyjnego pn. „**Projekt zagospodarowania terenu przy Szkole Podstawowej nr 1 w Międzyzdrojach przy ul. Leśnej, dz. Nr 47, obręb 21 Międzyzdroje**” zgodnie z zakresem robót przedstawionym w Projekcie Wykonawczym i Przedmiarach robót.

Podstawą opracowania niniejszej SST jest Dokumentacja Projektowa architektury i konstrukcji, przepisy obowiązującego prawa, normy i zasady sztuki budowlanej.

1.2. Zakres stosowania SST

Niniejsza SST traktowana jest obok Projektu Budowlanego i przedmiaru robót jako pomocnicza dokumentacja przy zlecaniu i realizacji robót w zakresie przedmiotowej inwestycji.

1.3. Zakres robót objętych SST

Zakres SST obejmuje wykonanie robót budowlanych niezbędnych do zrealizowania przedmiotowego przedsięwzięcia inwestycyjnego.

Roboty te obejmują m.in.:

- wykonanie siedziska żelbetowego okrągłego
- wykonanie ściany oporowej żelbetowej z siedziskami
- wykonanie ściany żelbetowej o wym. 10,50x6,0x0,30 m

1.4. Ogólne wymagania dotyczące robót

Zgodnie ze Specyfikacją Techniczną (ST) nr 1.0.0. „Wymagania ogólne”

1.4.1. Przekazanie terenu budowy

Zgodnie ze Specyfikacją Techniczną (ST) nr 1.0.0. „Wymagania ogólne”

1.4.2. Dokumentacja Projektowa do opracowania przez Wykonawcę

Zgodnie ze Specyfikacją Techniczną (ST) nr 1.0.0. „Wymagania ogólne”

1.4.3. Zgodność robót z Dokumentacją Projektową i ST

Zgodnie ze Specyfikacją Techniczną (ST) nr 1.0.0. „Wymagania ogólne”

1.4.4. Zabezpieczenie terenu budowy

Zgodnie ze Specyfikacją Techniczną (ST) nr 1.0.0. „Wymagania ogólne”

1.4.5. Ochrona środowiska w czasie wykonywania robót

Zgodnie ze Specyfikacją Techniczną (ST) nr 1.0.0. „Wymagania ogólne”

1.4.6. Ochrona przeciwpożarowa

Zgodnie ze Specyfikacją Techniczną (ST) nr 1.0.0. „Wymagania ogólne”

1.4.7. Ochrona własności publicznej i prywatnej

Zgodnie ze Specyfikacją Techniczną (ST) nr 1.0.0. „Wymagania ogólne

1.4.8. Ograniczenie obciążeń osi pojazdów

Zgodnie ze Specyfikacją Techniczną (ST) nr 1.0.0. „Wymagania ogólne”

1.4.9. Bezpieczeństwo i higiena pracy

Zgodnie ze Specyfikacją Techniczną (ST) nr 1.0.0. „Wymagania ogólne”

1.4.10. Ochrona i utrzymanie robót

Zgodnie ze Specyfikacją Techniczną (ST) nr 1.0.0. „Wymagania ogólne”

1.4.11. Stosowanie się do prawa i innych przepisów

Zgodnie ze Specyfikacją Techniczną (ST) nr 1.0.0. „Wymagania ogólne”

1.5. Wspólny Słownik Zamówień (CPV) – nazwy i kody grup, klas i kategorii robót

45262310-7 *Zbrojenie*

45262311-4 *Betonowanie konstrukcji*

1.6. Określenia podstawowe

Zgodnie ze Specyfikacją Techniczną (ST) nr 1.0.0. „Wymagania ogólne”

2. Materiały

2.1. Beton

Elementy konstrukcyjne należy wykonać z betonu C20/25 (B25), podkłady betonowe – z betonu C8/10 (B-10).

Wykonawca jest odpowiedzialny za jakość materiałów użytych do produkcji. Urabianie mieszanki betonowej powinno pozwolić na uzyskanie maksymalnej szczelności po zawibrowaniu bez wystąpienia pustek w masie betonu lub na powierzchni.

- Minimalna zawartość cementu w mieszance 260 kg/m³
- Maksymalna zawartość cementu w mieszance 400 kg/m³
- Maksymalny w/c 0,5
- Konsystencja nie rzadsza od plastycznej, badania wg normy PN-B-02650, nie może być osiągnięta przez większe zużycie wody niż jest to przewidziane w składzie mieszanki.
- Mieszanka betonowa zamawiana w wyspecjalizowanej wytwórni betonu (tzw. beton towarowy) musi odpowiadać wymaganiom PN-B-06250.

2.2. Stal zbrojeniowa

Stal do zbrojenia konstrukcji żelbetowych musi odpowiadać wymaganiom PN-H-93215. Klasa, gatunek i średnica muszą być zgodne z Dokumentacją Projektową i ST.

**Projekt zagospodarowania terenu przy Szkole Podstawowej nr 1 w Międzyzdrojach
przy ul. Leśnej, dz. Nr 47, obręb 21 Międzyzdroje**

Pręty do zbrojenia betonu:

- żebrowane: # gat. AIIIN- średnice prętów według Dokumentacji Technicznej

Nie dopuszcza się zamiennego użycia innych stali i innych średnic bez zgody Projektanta i Inspektora nadzoru.

Wszystkie materiały i wyroby powinny mieć zaświadczenia jakości zgodnie z PN-EN-45014 oraz PN-H-01107 lub wyniki badań laboratoryjnych potwierdzające wymaganą jakość.

2.2.1. Kontrola jakości

Dla każdej partii betonu powinny być wystawione przez producenta zaświadczenia o jakości betonu.

Najdłuższy okres na wystawienie zaświadczenia o jakości nie może być dłuższy niż 3 miesiące, licząc od daty rozpoczęcia produkcji betonu zaliczanego do danej partii. Zaświadczenie o jakości powinno zawierać następujące dane merytoryczne:

- charakterystykę betonu – jego klasę, cechy fizyczne (np. beton odporny na wpływy atmosferyczne, wodoszczelny) oraz inne niezbędne dane
- wyniki badań kontrolnych wytrzymałości betonu na ściskanie oraz typ próbek stosowanych do badania
- wyniki badań dodatkowych (nasiąkliwość, mrozoodporność, wodoszczelność) - okres, w którym wyprodukowano daną partię betonu.

Projekt kontroli betonu powinien w sposób ścisły odzwierciedlać jakość i ilość użytych składników oraz sposób i warunki wykonania, twardnienia, a także rzeczywiste cechy betonu znajdującego się w konstrukcji.

Stal dostarczona na budowę musi posiadać atest producenta zawierający:

- nazwę wytwórcy
- oznaczenie wyrobu wg PN-H-93215
- numer wytopu lub numer partii
- wszystkie wyniki przeprowadzonych badań oraz skład chemiczny wg analizy wytopowej
- masę partii
- rodzaj obróbki cieplnej (w przypadku dostawy prętów obrobionych cieplnie).

Pręty zbrojenia przed ich użyciem do zbrojenia konstrukcji należy oczyścić z zardzewienia, luźnych płatków rdzy, kurzu i błota. Niedopuszczalne jest stosowanie prętów zanieczyszczonych tłuszczami i farbami. Pręty powinny być proste – dopuszczalna wielkość miejscowego wykrzywienia nie powinna przekraczać 4mm.

2.2.2. Materiały do spawania

Do spawania konstrukcji ze stali zwykłej stosuje się spawanie elektryczne przy użyciu elektrod otulonych EA-146 wg PN-91/M-69430. Zastępczo można stosować elektrody ER-346 lub ER546. Elektrody EA-146 są to elektrody grubo otulone przeznaczone do spawania konstrukcji stalowych narażonych na obciążenia statyczne i dynamiczne. Elektrody powinny mieć:

- zaświadczenie jakości
- spełniać wymagania norm przedmiotowych

Opakowanie, przechowywanie i transport winny być zgodne z wymaganiami obowiązujących norm i producenta.

2.3. Pozostałe materiały

Zgodnie z Dokumentacją Techniczną, zestawieniem materiałów zawartym w przedmiarze robót.

3. Sprzęt

3.1. Ogólne wymagania dotyczące sprzętu i maszyn

Zgodnie ze Specyfikacją Techniczną (ST) nr 1.0.0. „Wymagania ogólne”

3.2. Sprzęt i maszyny, które mogą być użyte do wykonywania robót (podstawowe)

- Pompa do betonu, samochód skrzyniowy, płyty szalunkowe, betoniarka elektryczna, mieszarka do zapraw, giętarka do prętów, prościarka do prętów, nożyce do prętów, spawarka, sprężarka powietrza, sprężarka powietrza spalinowa 4-5 m³/min., gwintownice
- Skrzynia do zaprawy, wiadra, kielnie murarskie, czerpak blaszany, poziomice, szczotki stalowe, pędzle (sprzęt prosty), rusztowania systemowe.

3.3. Pozostały sprzęt, maszyny oraz sprzęt i maszyny zamienne

Zgodnie ze Specyfikacją Techniczną (ST) nr 1.0.0. „Wymagania ogólne”

4. Transport

4.1. Ogólne wymagania dotyczące transportu

Zgodnie ze Specyfikacją Techniczną (ST) nr 1.0.0. „Wymagania ogólne”

5. Wykonanie robót

Roboty konstrukcyjne muszą być wykonane zgodnie z Dokumentacją Projektową i ST.

5.1. Wykonanie zbrojenia

Zbrojenie musi być wykonane wg Dokumentacji Projektowej, wymagań ST i zgodnie z postanowieniami PN-B-06251 tzn. powinno być wykonane w zbrojarni stałej lub poligonowej.

Sposób wykonania szkieletu musi zapewnić jego niezmienną geometryczną w czasie transportu na miejsce wbudowania. Do tego zaleca się łączenie węzłów na przecięciu prętów drutem wiązałkowym wyżarzonym o średnicy nie mniejszej niż 0,6 mm (wiązanie na podwójny krzyż) albo stosowanie spawania.

Zbrojenie musi zachować dokładne położenie w czasie betonowania. Należy stosować podkładki dystansowe prefabrykowane z zapraw cementowych albo z materiałów z tworzywa sztucznego. Niedopuszczalne jest stosowanie podkładek z prętów stalowych.

Szkielet zbrojenia powinien być zgłoszony do odbioru. Sprawdzenia i zatwierdzenia dokonuje Inspektor nadzoru wpisem do dziennika budowy.

Sprawdzeniu podlegają:

- średnice użytych prętów

- rozstaw prętów, przy czym różnice rozstawu prętów głównych w płytach nie powinny przekraczać 1cm, a w innych elementach 0,5 cm
- rozstaw strzemion
- długość prętów, położenie miejsc kończenia ich hakami, odgięcia
- otuliny zewnętrzne (utrzymane winny być w granicach wymagań projektowych bez tolerancji ujemnych)
- powiązanie zbrojenia w sposób stabilizujący jego położenie w czasie betonowania i zagęszczania.

5.2. Betonowanie i pielęgnacja betonu

5.2.1. Betonowanie (uzupełnienie stropów, podwaliny pod ściany i podkłady pod posadzki)

Przed przystąpieniem do betonowania powinna być formalnie potwierdzona prawidłowość wykonania wszystkich robót poprzedzających betonowanie, a w szczególności: - wykonanie deskowań

- wykonanie zbrojenia
- prawidłowość rozmieszczenia i niezawodność mocowania elementów kotwiących zbrojenie
- gotowość sprzętu i urządzeń do betonowania.

Deskowanie i zbrojenie powinno być bezpośrednio przed betonowaniem oczyszczone ze śmieci, brudu, płatków rdzy, ewentualnie z resztek substancji betonowej.

Wysokość swobodnego zrzucania mieszanki betonowej o konsystencji gęsto plastycznej lub wilgotnej nie powinna przekraczać 3,0 m, ale im mieszanka jest bardziej ciekła, tym wysokość ta powinna być mniejsza. Mieszanka ciekła - z uwagi na podatność rozsegregowywania się w niej poszczególnych składników - nie powinna być układana z wysokości większej niż 50 cm. Stosując urządzenia pochyle należy ich wyloty zaopatrzyć w odpowiednie kłapy, pozwalające na pionowe opadanie mieszanki betonowej.

Układanie mieszanki betonowej w ławach powinno być wykonane jednocześnie i bez przerw. Mieszanka betonowa powinna być ułożona i zagęszczona w deskowaniu przed rozpoczęciem wiązania.

Zagęszczanie mieszanki betonowej podwyższa szczelność i wytrzymałość betonu. Ponadto ułatwia formowanie elementów o skomplikowanym kształcie, cienkich ścianach i gęstym zbrojeniu. Podwyższenie jakości betonu uzyskuje się przede wszystkim przez zmniejszenie objętości pustek (porów). Zagęszczanie może być ręczne lub mechaniczne. Zagęszczanie ręczne jest mało wydajne i powinno być stosowane w wyjątkowych przypadkach. Zagęszczanie betonu wibratorem pograżanym należy wykonywać przy stosowaniu wibratorów o częstotliwości co najmniej 6000 drgań/min i średnicy buławy nie większej niż 0,65 rozstawu zbrojenia. Promień skutecznego działania wibratora wynosi ok. 8-10 średnic buławy. Odległość sąsiednich zagłębień wibratorów nie powinna być większa niż 1,5 promienia skuteczności jego działania, tak, by strefy oddziaływania częściowo się pokrywały.

Głębokość układanych warstw nie powinna przekraczać 0,75 promienia oddziaływania wibratora – tj. 30-50 cm.

5.2.2. Pielęgnacja betonu

Nawilgacanie powierzchni betonu powinno być wykonane zgodnie z normą PN-B-06251.

Świeży beton powinien być utrzymywany w dużej wilgotności przez okres co najmniej:

- 7 dni - przy stosowaniu cementów portlandzkich
- 4 dni - przy stosowaniu cementów hutniczych i innych
- 3 dni - dla betonów naparzaných.

**Projekt zagospodarowania terenu przy Szkole Podstawowej nr 1 w Międzyzdrojach
przy ul. Leśnej, dz. Nr 47, obręb 21 Międzyzdroje**

W celu zapewnienia twardniejącemu betonowi potrzebnej wilgoci stosuje się najczęściej polewanie wodą. Można też nakrywać beton matami słomianymi lub tkaniną materiałową oraz powłokami z folii. Szkodliwe dla betonu jest również działanie promieni słonecznych jak i niska temperatura (instrukcja ITB nr 156/87). Beton należy także chronić przed uszkodzeniami typu mechanicznego, w tym przed deszczem oraz przed wstrząsami.

Dopuszczalne odchyłki wymiarów i położenia elementów lub konstrukcji nie powinny być większe od podanych poniżej.

ODCHYLENIA	DOPUSZCZALNA ODCHYLENKA [mm]
Odchylenia płaszczyzn poziomych od poziomu: na 1m płaszczyzny w dowolnym kierunku	±5
Miejscowe odchylenia powierzchni betonu przy sprawdzeniu długości 2,0 m z wyjątkiem powierzchni podporowych: powierzchni bocznych i spodnich powierzchni górnych	± 4 ± 8

6. Kontrola jakości robót

6.1. Zasady ogólne

6.1.1. Program Zapewnienia Jakości

Zgodnie ze Specyfikacją Techniczną (ST) nr 1.0.0. „Wymagania ogólne”

6.1.2. Zasady kontroli jakości robót

Zgodnie ze Specyfikacją Techniczną (ST) nr 1.0.0. „Wymagania ogólne”

6.1.3. Badania i pomiary

Zgodnie ze Specyfikacją Techniczną (ST) nr 1.0.0. „Wymagania ogólne”

6.1.4. Raporty z badań

Zgodnie ze Specyfikacją Techniczną (ST) nr 1.0.0. „Wymagania ogólne”

6.1.5. Badania prowadzone przez Inspektora nadzoru

Zgodnie ze Specyfikacją Techniczną (ST) nr 1.0.0. „Wymagania ogólne”

6.1.6. Certyfikaty i deklaracje

Zgodnie ze Specyfikacją Techniczną (ST) nr 1.0.0. „Wymagania ogólne”

6.1.7. Dokumenty budowy

Zgodnie ze Specyfikacją Techniczną (ST) nr 1.0.0. „Wymagania ogólne”

6.2. Kontrola, pomiary i badania

Zgodnie ze Specyfikacją Techniczną (ST) nr 1.0.0. „Wymagania ogólne”

7. Obmiar robót

7.1. Ogólne zasady obmiaru robót

Zgodnie ze Specyfikacją Techniczną (ST) nr 1.0.0. „Wymagania ogólne”

7.2. Zasady określania ilości robót i materiałów

Zgodnie ze Specyfikacją Techniczną (ST) nr 1.0.0. „Wymagania ogólne”

7.3. Urządzenia i sprzęt pomiarowy

Zgodnie ze Specyfikacją Techniczną (ST) nr 1.0.0. „Wymagania ogólne”

7.4. Czas przeprowadzania obmiaru

Zgodnie ze Specyfikacją Techniczną (ST) nr 1.0.0. „Wymagania ogólne”

8. Odbiór robót

8.1. Rodzaje odbiorów robót

Roboty podlegają następującym etapom odbioru robót:

- 1) odbiór robót zanikających i ulegających zakryciu
- 2) odbiór częściowy
- 3) odbiór końcowy (ostateczny)
- 4) odbiór pogwarancyjny.

8.2. Odbiór robót zanikających lub ulegających zakryciu

Zgodnie ze Specyfikacją Techniczną (ST) nr 1.0.0. „Wymagania ogólne”

8.3. Odbiór częściowy

Zgodnie ze Specyfikacją Techniczną (ST) nr 1.0.0. „Wymagania ogólne”

8.4. Odbiór ostateczny robót

Zgodnie ze Specyfikacją Techniczną (ST) nr 1.0.0. „Wymagania ogólne”

8.5. Odbiór pogwarancyjny

Zgodnie ze Specyfikacją Techniczną (ST) nr 1.0.0. „Wymagania ogólne”

9. Podstawa płatności

9.1. Ustalenia ogólne

Zgodnie ze Specyfikacją Techniczną (ST) nr 1.0.0. „Wymagania ogólne”

10. Przepisy związane

10.1. Polskie Normy

**Projekt zagospodarowania terenu przy Szkole Podstawowej nr 1 w Międzyzdrojach
przy ul. Leśnej, dz. Nr 47, obręb 21 Międzyzdroje**

PN-B-03264:2002	Konstrukcje betonowe, żelbetowe i sprężone. Obliczenia statyczne i projektowanie
PN-88/B-06250	Beton zwykły
PN-EN-206-1, PN-B-06265	Beton. Wymagania, właściwości, produkcja i zgodność
PN-B-06712	Kruszywa mineralne do betonu
PN-B-06714/15	Badania. Oznaczanie składu ziarnowego
PN-B-06714/16	Badania. Oznaczanie kształtu ziaren
PN-B-06714/13	Badania. Oznaczanie zawartości pyłów mineralnych
PN-B-06714/12	Badania. Oznaczanie zawartości zanieczyszczeń obcych
PN-B-06714/18	Badania. Oznaczanie nasiąkliwości
PN-B-19701:1997	Cement. Cement powszechnego użytku. Skład, wymagania i ocena zgodności
PN-EN-196-1:1996	Metody badania cementu. Oznaczanie wytrzymałości
PN-EN-196-2:1996	Metody badania cementu. Analiza chemiczna cementu
PN-EN-196-3:1996	Metody badania cementu. Oznaczanie czasu wiązania i stałości objętości
PN-EN-196-6:1997	Metody badania cementu. Oznaczanie stopnia zmielenia
PN-EN-196-7:1997	Metody badania cementu. Sposoby pobierania i przygotowywania próbek
PN-B-32250	Materiały budowlane. Woda do betonów i zapraw
PN-EN-10113-1,2,3	Wyroby walcowane na gorąco ze spawalnych drobnoziarnistych stali konstrukcyjnych. Ogólne warunki dostawy
PN-H-93215	Walcówka i pręty stalowe do zbrojenia betonu

10.2. Pozostałe przepisy

„Warunki techniczne wykonania i odbioru robót budowlano – montażowych”

SST 1.2.0. ZAGOSPODAROWANIE TERENU

1. Wstęp

1.1. Przedmiot Szczegółowej Specyfikacji Technicznej (SST)

Przedmiotem Szczegółowej Specyfikacji Technicznej (SST) są wymagania dotyczące wykonania i odbioru robót, prowadzenia robót związanych z wykonaniem zadania inwestycyjnego pn. „**Projekt zagospodarowania terenu przy Szkole Podstawowej nr 1 w Międzyzdrojach przy ul. Leśnej, dz. Nr 47, obręb 21 Międzyzdroje**” zgodnie z zakresem robót przedstawionym w Projekcie Wykonawczym i Przedmiarach robót.

Podstawą opracowania niniejszej SST jest Dokumentacja Projektowa architektury i konstrukcji, przepisy obowiązującego prawa, normy i zasady sztuki budowlanej.

1.2. Zakres stosowania SST

Niniejsza SST traktowana jest obok Projektu Budowlanego i przedmiaru robót jako pomocnicza dokumentacja przy zlecaniu i realizacji robót w zakresie przedmiotowej inwestycji.

1.3. Zakres robót objętych SST

Projekt niniejszy zakresem swym obejmuje wykonanie nawierzchni z kostki brukowej na podbudowie z kruszywa naturalnego oraz nawierzchni mineralno-żywiczej na podbudowie z kruszywa łamanego

1.4. Ogólne wymagania dotyczące Robót

Zgodnie ze Specyfikacją Techniczną nr 1.0.0. „Wymagania ogólne”

1.4.1. Przekazanie terenu Budowy

Zgodnie ze Specyfikacją Techniczną nr 1.0.0. „Wymagania ogólne”

1.4.2. Dokumentacja Projektowa do opracowania przez Wykonawcę

Zgodnie ze Specyfikacją Techniczną nr 1.0.0. „Wymagania ogólne”

1.4.3. Zgodność Robót z Dokumentacją Projektową i ST

Zgodnie ze Specyfikacją Techniczną nr 1.0.0. „Wymagania ogólne”

1.4.4. Zabezpieczenie terenu budowy

Zgodnie ze Specyfikacją Techniczną nr 1.0.0. „Wymagania ogólne”

1.4.5. Ochrona środowiska w czasie wykonywania robót

Zgodnie ze Specyfikacją Techniczną nr 1.0.0. „Wymagania ogólne”

1.4.6. Ochrona przeciwpożarowa

Zgodnie ze Specyfikacją Techniczną nr 1.0.0. „Wymagania ogólne”

1.4.7. Ochrona własności publicznej i prywatnej

Zgodnie ze Specyfikacją Techniczną nr 1.0.0. „Wymagania ogólne”

1.4.8. Ograniczenie obciążeń osi pojazdów

Zgodnie ze Specyfikacją Techniczną nr 1.0.0. „Wymagania ogólne”

1.4.9. Bezpieczeństwo i higiena pracy

Zgodnie ze Specyfikacją Techniczną nr 1.0.0. „Wymagania ogólne”

1.4.10. Ochrona i utrzymanie robót

Zgodnie ze Specyfikacją Techniczną nr 1.0.0. „Wymagania ogólne”

1.4.11. Stosowanie się do prawa i innych przepisów

Zgodnie ze Specyfikacją Techniczną nr 1.0.0. „Wymagania ogólne”

1.5. Wspólny Słownik Zamówień (CPV) – nazwy i kody grup, klas i kategorii robót

45100000-8 *Przygotowanie terenu pod budowę*

45233222-1 *Roboty w zakresie chodników*

45111291-4 *Montaż elementów małej architektury*

45212220-4 *Roboty budowlane związane z wielofunkcyjnymi obiektami sportowymi*

1.6. Określenia podstawowe

Zgodnie ze Specyfikacją Techniczną nr 1.0.0. „Wymagania ogólne”

2. Materiały

2.1. Materiały niezbędne do prowadzenia prac

Materiałami stosowanymi przy wykonaniu wg zasad niniejszej specyfikacji są m. in.:

- Cement portlandzki 35 zwykły
 - Kostka brukowa betonowa gr. 80 mm, szara
 - Obrzeża betonowe
 - Piasek
 - Kruszywo łamane
 - Mała architektura
 - Nasadzenia drzew
 - Ziemia urodzajna
-
- **Gry terenowe z prefabrykowanej masy termoplastycznej**, montowanej na oczyszczonej nawierzchni bez zanieczyszczeń mechanicznych i organicznych. Grę układa się na nawierzchnię w postaci gotowych elementów i ogrzewa palnikiem gazowym w celu uzyskania wiązania z podłożem, co zapewnia wysoką trwałość i żywotność produktu. Na nawierzchni wykonanej z kostki brukowej (betonowej) konieczne jest wykonanie warstwy podkładowej z mas grubowarstwowych min. 3 mm


**Projekt zagospodarowania terenu przy Szkole Podstawowej nr 1 w Międzyzdrojach
przy ul. Leśnej, dz. Nr 47, obręb 21 Międzyzdroje**

pod grę, w celu wyeliminowania nierówności i wypełnienia naturalnych spoin
nawierzchni.

1. gra liczbowa 1-100 o wym. 300 x 300 cm



2. chińczyk o wym. 397 x 397 cm



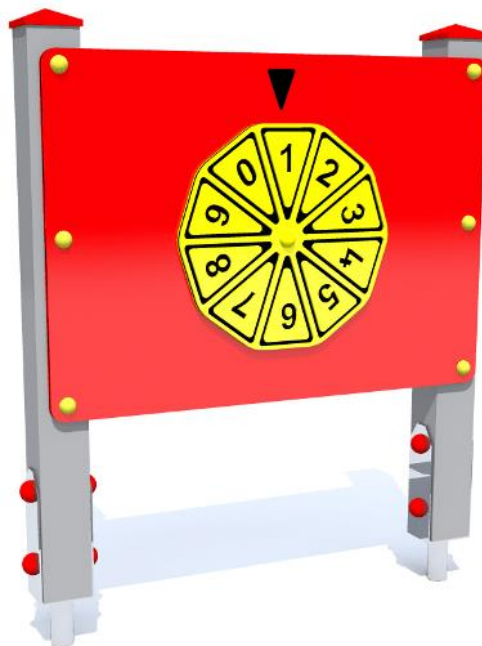
3. klasy o wym. 60 x 210 cm

**Projekt zagospodarowania terenu przy Szkole Podstawowej nr 1 w Międzyzdrojach
przy ul. Leśnej, dz. Nr 47, obręb 21 Międzyzdroje**



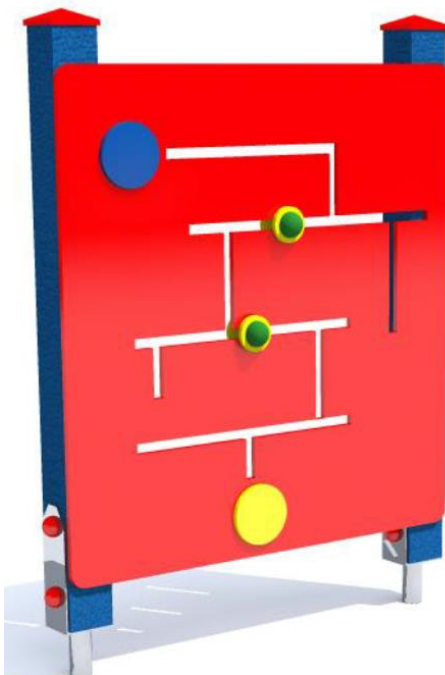
4. zegar słoneczny o śr. 200 cm



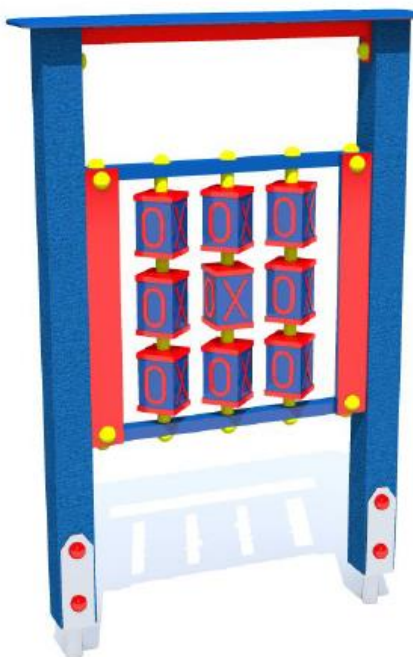


**Projekt zagospodarowania terenu przy Szkole Podstawowej nr 1 w Międzyzdrojach
przy ul. Leśnej, dz. Nr 47, obręb 21 Międzyzdroje**

7. ścianka edukacyjna labirynt o wym. 90 x 9 cm, strefa funkcjonowania 390 x 309 cm

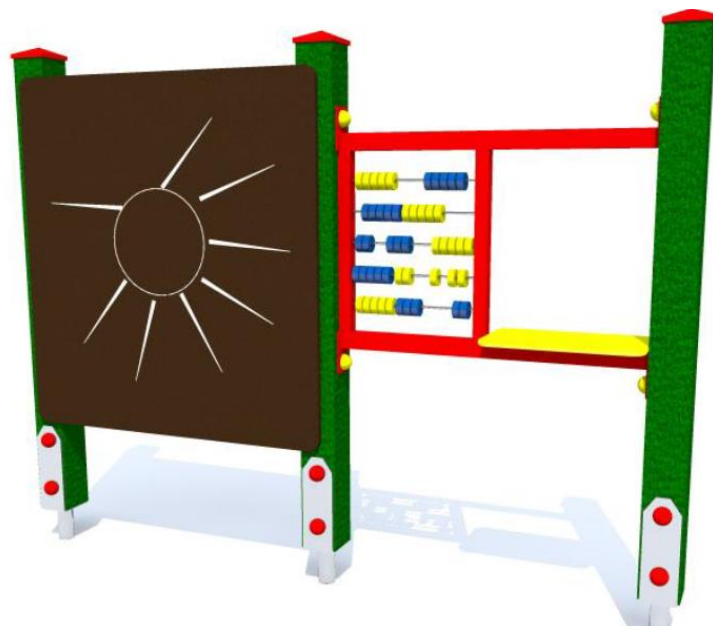


8. gra kółko-krzyżyk



**Projekt zagospodarowania terenu przy Szkole Podstawowej nr 1 w Międzyzdrojach
przy ul. Leśnej, dz. Nr 47, obręb 21 Międzyzdroje**

9. ścianka edukacyjna liczydło z ładą



**Projekt zagospodarowania terenu przy Szkole Podstawowej nr 1 w Międzyzdrojach
przy ul. Leśnej, dz. Nr 47, obręb 21 Międzyzdroje**

Na terenie opracowania lokalizuje się elementy małej architektury:

- drewnianą wiatę rekreacyjną typową o wym. 500 x 500 cm – 1 szt.

Wiatę należy posadzić na płycie fundamentowej gr. 30 cm, zbrojonej górami i dołem – zgodnie z projektem branży konstrukcyjnej,

- betonowe siedziska w formie amfiteatralnej wbudowane w skarpe, szczegóły zgodnie z częścią rysunkową,

- palenisko o śr. zewnętrznej 106 cm, z cegły półokrągłej, wkład ze stali nierdzewnej o śr. 90 cm wykończony farbą żaroodporną – 1 szt.



**Projekt zagospodarowania terenu przy Szkole Podstawowej nr 1 w Międzyzdrojach
przy ul. Leśnej, dz. Nr 47, obręb 21 Międzyzdroje**

- ławkę betonową o kształcie łukowym, dł. po łuku zewnętrznym 157cm, szerokość 40 cm, wysokość 45 cm, wysokość całkowita 81 cm, materiał: beton o wytrzymałości min. C40 spełniający wymagania wytrzymałościowe zgodnie z normą europejską PN-EN 206-1, siedzisko: listwy z drewna grubości 4 cm malowane 2-krotnie lazurową silnowarstwową, konstrukcja stalowa ocynkowana i malowana proszkowo – 8 szt
- donicę betonową o kształcie łukowym, dł. po łuku zewnętrznym 157cm, szerokość 40 cm, wysokość 45 cm – 4 szt.



- drewniane skrzynie na uprawy o wym. 120x60x30 cm, impregnowane, o malowanych brzegach – 5 szt.

2.2. Pozostałe materiały

Zgodnie z Dokumentacją techniczną, Zestawieniem materiałów zawartym w Przedmiarze Robót.

3. Sprzęt

3.1. Ogólne wymagania dotyczące sprzętu

Zgodnie ze Specyfikacją Techniczną nr 1.0.0. „Wymagania ogólne”

Ogólne wymagania dotyczące sprzętu podano w Ogólnej ST. Rodzaje sprzętu używanego do wykonania poszczególnych robót pozostawia się do uznania wykonawcy, po uzgodnieniu z Inspektorem. Jakikolwiek sprzęt, maszyny lub narzędzia nie gwarantujące zachowania wymagań jakościowych robót i przepisów BIOZ zostaną przez Inspektora zdyskwalifikowane i niedopuszczone do robót.

3.2. Pozostały sprzęt i sprzęt zamienny

Zgodnie ze Specyfikacją Techniczną nr 1.0.0. „Wymagania ogólne”

4. Transport

4.1. Ogólne wymagania dotyczące transportu

Zgodnie ze Specyfikacją Techniczną nr 1.0.0. „Wymagania ogólne” i zaleceniami producenta wyrobu.

5. Wykonanie robót

5.1. Roboty chodnikowe

W ramach realizacji nawierzchni należy wykonać: nawierzchnię z kostki brukowej betonowej wg projektu zagospodarowania terenu

5.1.1. Roboty przygotowawcze

Roboty przygotowawcze obejmują przygotowanie terenu do wykonania nawierzchni z kostki betonowej.

Przed przystąpieniem do robót należy dokonać wytyczeń osi i obrysów, krawędzie wykopów, koryt pod projektowaną nawierzchnię i reperów pomocniczych.

5.1.2. Nawierzchnia z kostki brukowej betonowej - grubości 6 cm szarej

Na wyprofilowanym i zagęszczonym podłożu należy rozścielić podsypkę cementowo-piaskową i/lub wykonać podbudowy cementowo – piaskowe.

Betonową kostkę brukową – Polbruk należy układać z zachowaniem projektowanych pochyłeń podłużnych i poprzecznych nawierzchni. Kostkę ubić zagęszczarką płytową, spoiny nawierzchni wypełnić piaskiem.

5.2. Mała architektura i nasadzenia

W ramach realizacji zadania należy dokonać nasadzeń drzew, wykonać trawniki, zamontować ławki i donice na kwiaty zgodnie z projektem zagospodarowania terenu i opisem projektu wykonawczego.

5.3. Nawierzchnia mineralno-żywiczna

Dla zachowania w procesie realizacji wymaganej jakości mogą być wykonywane tylko przez autoryzowanego (przeszkolonego przez producenta) wykonawcę potwierdzającego swoje kwalifikacje stosownym dokumentem wydanym przez producenta nawierzchni (wykonawca powinien dołączyć stosowny dokument dotyczący przedmiotowego zadania).

Doświadczenie w wykonywaniu nawierzchni mineralno-żywiczych wykonawca powinien potwierdzić referencjami poświadczającymi wykonanie obiektów o powierzchniach nie mniejszych niż projektowane.

Wykonawca powinien załączyć kartę techniczną oferowanej nawierzchni (potwierdzona przez

producenta nawierzchni) lub inne dokumenty określające jednoznacznie jej parametry techniczne oraz dokumenty zaświadczające możliwość ich wykorzystania
Wykonawca jest odpowiedzialny za prowadzenie robót zgodnie z umową oraz za jakość zastosowanych materiałów i wykonywanych robót, za ich zgodność z Dokumentacją Projektową, ST, PZJ, harmonogramem robót oraz poleceniami Inspektora. Decyzje Inspektora w sprawach akceptacji materiałów i elementów robót muszą być oparte na wymaganiach zawartych w Umowie, DP i ST. Następstwa jakiegokolwiek błędu w robotach spowodowanego przez Wykonawcę zostaną poprawione przez Wykonawcę na własny koszt.

Przed montażem nawierzchni:

- sprawdzić odpowiednie wyprofilowanie podłoża,
- odchylenia płaszczyzny powierzchni mierzone łatą 2 m nie powinny być większe niż 2 mm,
- podłoże musi być bezwzględnie suche i wolne od zanieczyszczeń (odpylone),
- nie może być zaolejone (ewentualne plamy usunąć),
- prace należy prowadzić przy bezdeszczowej pogodzie, przy wilgotności powietrza oscylującej w granicach 40-90% i temperaturze podłoża wyższej o co najmniej 3°C od panującej w tym miejscu temperatury punktu rosy,
- sprawdzić ilość i rodzaj materiałów dostarczonych do wykonania nawierzchni.

Wykonanie nawierzchni:

Wykonanie nawierzchni wg technologii dostawcy nawierzchni z uwzględnieniem uwag jw.

Warunki niezbędne do prawidłowej instalacji nawierzchni

Podczas wykonywania prac, należy bezwzględnie przestrzegać, aby wilgotność otoczenia oscylowała w przedziale 40 - 90%, a temperatura podłoża powinna być wyższa o co najmniej 3° C od panującej w danym miejscu temperatury punktu rosy.

6. Kontrola jakości

6.1. Zasady ogólne

6.1.1. Program Zapewnienia Jakości

Zgodnie ze Specyfikacją Techniczną nr 1.0.0. „Wymagania ogólne”

6.1.2. Zasady kontroli jakości robót

Zgodnie ze Specyfikacją Techniczną nr 1.0.0. „Wymagania ogólne”

6.1.3. Badania i pomiary

Zgodnie ze Specyfikacją Techniczną nr 1.0.0. „Wymagania ogólne”

6.1.4. Raporty z badań

Zgodnie ze Specyfikacją Techniczną nr 1.0.0. „Wymagania ogólne”

6.1.5. Badania prowadzone przez Inspektora nadzoru

Zgodnie ze Specyfikacją Techniczną nr 1.0.0. „Wymagania ogólne”

6.1.6. Certyfikaty i deklaracje

Zgodnie ze Specyfikacją Techniczną nr 1.0.0. „Wymagania ogólne”

6.1.7. Dokumenty budowy

Dziennik budowy

Zgodnie ze Specyfikacją Techniczną nr 1.0.0. „Wymagania ogólne”

Rejestr obmiarów

Zgodnie ze Specyfikacją Techniczną nr 1.0.0. „Wymagania ogólne”

Dzienniki laboratoryjne

Zgodnie ze Specyfikacją Techniczną nr 1.0.0. „Wymagania ogólne”

Pozostałe dokumenty

Zgodnie ze Specyfikacją Techniczną nr 1.0.0. „Wymagania ogólne”

Przechowywanie dokumentów budowy

Zgodnie ze Specyfikacją Techniczną nr 1.0.0. „Wymagania ogólne”

6.2. Kontrola, pomiary i badania

6.2.1. Badania przed przystąpieniem do robót

Zgodnie ze Specyfikacją Techniczną nr 1.0.0. „Wymagania ogólne”

7. Obmiar robót

7.1. Ogólne zasady obmiaru robót

Zgodnie ze Specyfikacją Techniczną nr 1.0.0. „Wymagania ogólne”

7.2. Zasady określania ilości robót i materiałów

Zgodnie ze Specyfikacją Techniczną nr 1.0.0. „Wymagania ogólne”

7.3. Urządzenia i sprzęt pomiarowy

Zgodnie ze Specyfikacją Techniczną nr 1.0.0. „Wymagania ogólne”

7.4. Czas przeprowadzania obmiaru

Zgodnie ze Specyfikacją Techniczną nr 1.0.0. „Wymagania ogólne”

8. Odbiór robót

8.1. Rodzaje odbiorów robót

Roboty podlegają następującym etapom odbioru robót:

- 1) odbiór robót zanikających i ulegających zakryciu
- 2) odbiór częściowy
- 3) odbiór ostateczny
- 4) odbiór pogwarancyjny

8.2. Odbiór robót zanikających lub ulegających zakryciu

Zgodnie ze Specyfikacją Techniczną nr 1.0.0. „Wymagania ogólne”

8.3. Odbiór częściowy

Zgodnie ze Specyfikacją Techniczną nr 1.0.0. „Wymagania ogólne”

8.4. Odbiór ostateczny robót rozbiórkowych

Zgodnie ze Specyfikacją Techniczną nr 1.0.0. „Wymagania ogólne”

8.4.1. Zasady odbioru ostatecznego robót

Zgodnie ze Specyfikacją Techniczną nr 1.0.0. „Wymagania ogólne”

8.4.2. Dokumenty odbioru ostatecznego

Zgodnie ze Specyfikacją Techniczną nr 1.0.0. „Wymagania ogólne”

8.5. Odbiór pogwarancyjny

Zgodnie ze Specyfikacją Techniczną nr 1.0.0. „Wymagania ogólne”

9. Podstawa płatności

9.1. Ustalenia ogólne

Zgodnie ze Specyfikacją Techniczną nr 1.0.0. „Wymagania ogólne”

SST 1.2.1. NAWIERZCHNIA Z BETONOWEJ KOSTKI BRUKOWEJ

1. Wstęp

1.1. Przedmiot Szczegółowej Specyfikacji Technicznej (SST)

Przedmiotem Szczegółowej Specyfikacji Technicznej (SST) są wymagania dotyczące wykonania i odbioru robót, prowadzenia robót związanych z wykonaniem zadania inwestycyjnego pn. „**Projekt zagospodarowania terenu przy Szkole Podstawowej nr 1 w Międzyzdrojach przy ul. Leśnej, dz. Nr 47, obręb 21 Międzyzdroje**” zgodnie z zakresem robót przedstawionym w Projekcie Wykonawczym i Przedmiarach robót.

Podstawą opracowania niniejszej SST jest Dokumentacja Projektowa architektury i konstrukcji, przepisy obowiązującego prawa, normy i zasady sztuki budowlanej.

1.2. Zakres stosowania SST

Niniejsza SST traktowana jest obok Projektu Budowlanego i przedmiaru robót jako pomocnicza dokumentacja przy zlecaniu i realizacji robót w zakresie przedmiotowej inwestycji.

1.3. Zakres robót objętych SST

Projekt niniejszy zakresem swym obejmuje wykonanie nawierzchni z kostki brukowej na podsypce cementowo – piaskowej placów wg Projektu wykonawczego.

1.4. Ogólne wymagania dotyczące Robót

Zgodnie ze Specyfikacją Techniczną nr 1.0.0. „Wymagania ogólne”

1.4.1. Przekazanie terenu Budowy

Zgodnie ze Specyfikacją Techniczną nr 1.0.0. „Wymagania ogólne”

1.4.2. Dokumentacja Projektowa do opracowania przez Wykonawcę

Zgodnie ze Specyfikacją Techniczną nr 1.0.0. „Wymagania ogólne”

1.4.3. Zgodność Robót z Dokumentacją Projektową i ST

Zgodnie ze Specyfikacją Techniczną nr 1.0.0. „Wymagania ogólne”

1.4.4. Zabezpieczenie terenu budowy

Zgodnie ze Specyfikacją Techniczną nr 1.0.0. „Wymagania ogólne”

1.4.5. Ochrona środowiska w czasie wykonywania robót

Zgodnie ze Specyfikacją Techniczną nr 1.0.0. „Wymagania ogólne”

1.4.6. Ochrona przeciwpożarowa

Zgodnie ze Specyfikacją Techniczną nr 1.0.0. „Wymagania ogólne”

1.4.7. Ochrona własności publicznej i prywatnej

Zgodnie ze Specyfikacją Techniczną nr 1.0.0. „Wymagania ogólne”

1.4.8. Ograniczenie obciążeń osi pojazdów

Zgodnie ze Specyfikacją Techniczną nr 1.0.0. „Wymagania ogólne”

1.4.9. Bezpieczeństwo i higiena pracy

Zgodnie ze Specyfikacją Techniczną nr 1.0.0. „Wymagania ogólne”

1.4.10. Ochrona i utrzymanie robót

Zgodnie ze Specyfikacją Techniczną nr 1.0.0. „Wymagania ogólne”

1.4.11. Stosowanie się do prawa i innych przepisów

Zgodnie ze Specyfikacją Techniczną nr 1.0.0. „Wymagania ogólne”

1.5. Wspólny Słownik Zamówień (CPV) – nazwy i kody grup, klas i kategorii robót

45100000-8 *Przygotowanie terenu pod budowę*

45233222-1 *Roboty w zakresie chodników*

1.6. Określenia podstawowe

Zgodnie ze Specyfikacją Techniczną nr 1.0.0. „Wymagania ogólne”

2. Materiały

2.1. Kostka betonowa brukowa wg BN-8016775-03.01/02

Użyta przez wykonawcę do wykonania nawierzchni betonowa kostka brukowa musi posiadać atest wydany przez Instytut Badawczy Dróg i Mostów lub Instytut Techniki Budowlanej w zakresie:

- wyglądu zewnętrznego
- kształtu wymiarów
- wytrzymałości na uciskanie
- nasiąkliwości
- odporności na działanie mrozu
- ścieralności

Wydany atest powinien określić zgodność wymienionych wyżej cech technicznych z wymaganiami podanymi w normach: PN - 88/B-06250, PN - 84/B-04111; BN – 80/6775-03/01, BN – 80/6775-03/02 i normy niemieckiej DIN 18501.

Dopuszczalne odchyłki wymiarów kostki :

- grubość : ± 5 mm,
- wymiary w rzucie : ± 3 mm .
- kostka brukowa gr. 8cm – ciągi pieszo – jezdne

2.2. Piasek na podsypkę

Piasek średnioziarnisty lub gruboziarnisty wg BN-87/6774-04

2.3. Zaprawa cementowo – piaskowa

Zaprawa do wypełniania spoin wg PN-90/B-14501

2.4. Pozostałe materiały

Zgodnie z Dokumentacją techniczną, Zestawieniem materiałów zawartym w Przedmiarze Robót.

3. Sprzęt

Układanie elementów ręcznie. Zagęszczenie podsypki oraz wibrowanie ułożonego umocnienia zagęszczarką płytową.

4. Transport

Materiały mogą być przywożone dowolnymi środkami transportu spełniającymi wymagania ruchu drogowego. Należy je umieścić równomiernie na całej powierzchni ładunkowej i zabezpieczyć przed spadaniem lub przesuwaniem.

5. Wykonanie robót

Nawierzchnię układać zgodnie z dokumentacją techniczną.

6. Kontrola jakości

6.1. Zasady ogólne

6.1.1. Program Zapewnienia Jakości

Zgodnie ze Specyfikacją Techniczną nr 1.0.0. „Wymagania ogólne”

6.1.2. Zasady kontroli jakości robót

Zgodnie ze Specyfikacją Techniczną nr 1.0.0. „Wymagania ogólne”

6.1.3. Badania i pomiary

Zgodnie ze Specyfikacją Techniczną nr 1.0.0. „Wymagania ogólne”

6.1.4. Raporty z badań

Zgodnie ze Specyfikacją Techniczną nr 1.0.0. „Wymagania ogólne”

6.1.5. Badania prowadzone przez Inspektora nadzoru

Zgodnie ze Specyfikacją Techniczną nr 1.0.0. „Wymagania ogólne”

6.1.6. Certyfikaty i deklaracje

Zgodnie ze Specyfikacją Techniczną nr 1.0.0. „Wymagania ogólne”

6.1.7. Dokumenty budowy

Dziennik budowy

Zgodnie ze Specyfikacją Techniczną nr 1.0.0. „Wymagania ogólne”

Rejestr obmiarów

Zgodnie ze Specyfikacją Techniczną nr 1.0.0. „Wymagania ogólne”

Dzienniki laboratoryjne

Zgodnie ze Specyfikacją Techniczną nr 1.0.0. „Wymagania ogólne”

Pozostałe dokumenty

Zgodnie ze Specyfikacją Techniczną nr 1.0.0. „Wymagania ogólne”

Przechowywanie dokumentów budowy

Zgodnie ze Specyfikacją Techniczną nr 1.0.0. „Wymagania ogólne”

6.2. Kontrola, pomiary i badania

6.2.1. Badania przed przystąpieniem do robót

Zgodnie ze Specyfikacją Techniczną nr 1.0.0. „Wymagania ogólne”

7. Obmiar robót

7.1. Ogólne zasady obmiaru robót

Zgodnie ze Specyfikacją Techniczną nr 1.0.0. „Wymagania ogólne”

7.2. Zasady określania ilości robót i materiałów

Zgodnie ze Specyfikacją Techniczną nr 1.0.0. „Wymagania ogólne”

7.3. Urządzenia i sprzęt pomiarowy

Zgodnie ze Specyfikacją Techniczną nr 1.0.0. „Wymagania ogólne”

7.4. Czas przeprowadzania obmiaru

Zgodnie ze Specyfikacją Techniczną nr 1.0.0. „Wymagania ogólne”

8. Odbiór robót

8.1. Rodzaje odbiorów robót

Roboty podlegają następującym etapom odbioru robót:

- 1) odbiór robót zanikających i ulegających zakryciu
- 2) odbiór częściowy
- 3) odbiór ostateczny
- 4) odbiór pogwarancyjny

8.2. Odbiór robót zanikających lub ulegających zakryciu

Zgodnie ze Specyfikacją Techniczną nr 1.0.0. „Wymagania ogólne”

8.3. Odbiór częściowy

Zgodnie ze Specyfikacją Techniczną nr 1.0.0. „Wymagania ogólne”

8.4. Odbiór ostateczny robót rozbiórkowych

Zgodnie ze Specyfikacją Techniczną nr 1.0.0. „Wymagania ogólne”

8.4.1. Zasady odbioru ostatecznego robót

Zgodnie ze Specyfikacją Techniczną nr 1.0.0. „Wymagania ogólne”

8.4.2. Dokumenty odbioru ostatecznego

Zgodnie ze Specyfikacją Techniczną nr 1.0.0. „Wymagania ogólne”

8.5. Odbiór pogwarancyjny

Zgodnie ze Specyfikacją Techniczną nr 1.0.0. „Wymagania ogólne”

9. Podstawa płatności

9.1. Ustalenia ogólne

Zgodnie ze Specyfikacją Techniczną nr 1.0.0. „Wymagania ogólne”

10. Dokumenty związane

Normy:

BN-80/6775-03/01	Prefabrykaty budowlane z betonu. Elementy nawierzchni dróg, ulic, parkingów i torowisk tramwajowych. Wspólne wymagania i badania.
BN-80/6775-03/02	Prefabrykaty budowlane z betonu. Elementy nawierzchni dróg, ulic; parkingów i torowisk tramwajowych. Wspólne wymagania i badania
BN-87/1677-04	Kruszywa mineralne. Kruszywa naturalne do nawierzchni drogowych.
BN-88/B-06250	Beton zwykły.
PN-84/B-04111	Materiały kamienne. Oznaczenie ścieralności na tarczy Boehmego.
PN-80/B-14501	Zaprawy budowlane zwykłe.
PN-88/B-0448	Grunty budowlane. badanie próbek gruntu.