





Firma Handlowo-Usługowa KPLUS Karol Buda
Adres: Kozia Góra Krajeńska 16 E
89-115 Mroczka
NIP: 764-248-19-38
REGON: 369453626
TEL.: 602 231 761

1

SPECYFIKACJE TECHNICZNE WYKONANIA I ODBIORU ROBÓT – BRANŻA BUDOWLANA

ST – 00.00	WYMAGANIA OGÓLNE		
Nazwa obiektu	POMNIK MATGKI BOSKIEJ KRÓLOWEJ KORONY POLSKIEJ		
Adres obiektu	Kwatera żołnierzy Wojska Polskiego, ul. Artyleryjska w Bydgoszczy		
Kategoria obiektu budowlanego	Jednostka ewidencyjna	Obręb ewidencyjny	Nr działki
VI	046101_1 Miasto Bydgoszcz	0119	7/3
Nazwa inwestora	Kujawsko-Pomorskie Urząd Wojewódzki w Bydgoszczy		
Adres inwestora	Ul. Jagiellońska 3, 85-950 Bydgoszcz		
Nazwa jednostki projektowej	F.H.U KPLUS Karol Buda		
Adres jednostki projektowej	Kozia Góra Krajeńska 16 E, 89-115 Mroczka		

Zespół projektowy

Funkcja:	Imię, Nazwisko, uprawnienia:	Pieczęć i podpis:
Projektant: ARCHITEKTURA KONSTRUKCJA	mgr inż. arch. Maria Andrzejewska-Słosecka 198/71	 mgr inż. arch. Maria Andrzejewska-Słosecka Uprawniona do kierowania do projektowania bez ograniczeń w specjalności architektonicznej Nr ewid. 198/71 Bg Członek Izby Architektów KPOIA-Bydgoszcz KP-0137
Opracował:	mgr inż. Karol Buda KUP/0104/WBKb/15	mgr inż. Karol Buda nr upr. bud. KUP/0104/WBKb/15 do kierowania robotami budowlanymi bez ograniczeń w specjalności konstrukcyjno-budowlanej 

Data opracowania: 22.04.2024 r.

Klasyfikacja wg WSZ:	
45000000-7	Roboty budowlane
45100000-8	Przygotowanie terenu pod budowę
45200000-9	Roboty budowlane w zakresie wznoszenia kompletnych obiektów budowlanych lub ich części oraz roboty w zakresie inżynierii lądowej i wodnej
45500000-2	Wynajem maszyn i urządzeń wraz z obsługą operatorską do prowadzenia robót z zakresu budownictwa oraz inżynierii wodnej i lądowej

SPIS TREŚCI

1. CZĘŚĆ OGÓLNA.....	5
1.1 Nazwa nadana zamówieniu przez Zamawiającego.....	5
1.2 Przedmiot i zakres robót objętych ST.....	5
1.2.1 Przedmiot robót.....	5
1.2.2 Zakres robót oraz nazwy i kody grup, klas oraz kategorii robót.....	6
1.3 Zakres stosowania ST.....	6
1.3.1 Wymagania ogólne należy rozumieć i stosować w powiązaniu z niżej wymienionymi.....	6
1.4 Wyszczególnienie i opis prac towarzyszących i robót tymczasowych.....	6
1.5 Informacje o terenie budowy zawierające niezbędne dane istotne z punktu widzenia organizacji robót budowlanych i zabezpieczenia interesów osób trzecich.....	6
1.5.1 Organizacja robót budowlanych.....	6
1.5.1.1 Wymagania ogólne.....	6
1.5.1.2 Zgodność z dokumentacją projektową.....	6
1.5.1.3 Dokumentacja Projektowa.....	7
1.5.1.4 Dokumenty budowy.....	7
1.5.1.5 Kierownik Budowy.....	7
1.5.1.6 Koordynacja prac z podwykonawcami.....	7
1.5.2 Organizacja Zaplecza Technicznego Budowy na potrzeby Wykonawcy.....	8
1.5.2.1 Przekazanie Terenu Budowy.....	8
1.5.2.2 Zabezpieczenie Terenu Budowy.....	8
1.5.2.3 Zagospodarowanie Terenu Budowy i warunki dot. organizacji ruchu.....	8
1.5.3 Zabezpieczenie interesów osób trzecich.....	9
1.5.4 Ochrona środowiska w czasie wykonywania Robót.....	9
1.5.5 Ochrona przeciwpożarowa.....	10
1.5.6 Materiały szkodliwe dla otoczenia.....	10
1.5.7 Warunki bezpieczeństwa pracy.....	10
1.6 Określenia podstawowe.....	11
2. WYMAGANIA DOTYCZĄCE WŁAŚCIWOŚCI WYROBÓW BUDOWLANYCH.....	11
2.1 Źródła uzyskania materiałów.....	11
2.2 Pozyskiwanie materiałów miejscowych.....	12
2.3 Przechowywanie i składowanie materiałów.....	12
2.4 Materiały nieodpowiadające wymaganiom.....	12
2.5 Wariantowe stosowanie materiałów.....	12
3. WYMAGANIA DOTYCZĄCE SPRZĘTU I MASZYN NIEZBĘDNYCH DO WYKONANIA ROBÓT BUDOWLANYCH.....	13
4. WYMAGANIA DOTYCZĄCE ŚRODKÓW TRANSPORTU.....	16
5. WYMAGANIA DOTYCZĄCE WYKONANIA ROBÓT BUDOWLANYCH.....	16
5.1 Ogólne zasady wykonywania Robót.....	16
6. OPIS DZIAŁAŃ ZWIĄZANYCH Z KONTROLĄ, BADANIAMI ORAZ ODBIOREM WYROBÓW I ROBÓT BUDOWLANYCH.....	17
6.1 Program zapewnienia jakości (PZJ).....	17
6.2 Zasady kontroli jakości Robót.....	17
6.3 Pobieranie próbek.....	18
6.4 Badania i pomiary.....	18
6.5 Raporty z badań.....	18
6.6 Badania prowadzone przez Inspektora.....	19
6.7 Certyfikaty i deklaracje.....	19
6.8 Dokumenty budowy.....	19

6.8.1 Dziennik Budowy.....	19
6.8.2 Rejestr Obmiarów.....	20
6.8.3 Dokumentacja badań.....	20
6.8.4 Pozostałe dokumenty budowy.....	20
6.8.5 Przechowywanie dokumentów budowy.....	20
7. WYMAGANIA DOTYCZĄCE PRZEDMIARU I OBMIARU ROBÓT.....	21
7.1 Ogólne zasady obmiaru Robót	21
7.2 Zasady określania ilości Robót i materiałów.....	21
7.3 Urządzenia i sprzęt pomiarowy.....	21
7.4 Czas przeprowadzenia obmiaru.....	21
8. OPIS SPOSOBU ODBIORU ROBÓT BUDOWLANYCH.....	22
8.1 Odbiór Robót zanikających i ulegających zakryciu.....	22
8.2 Odbiór częściowy.....	22
8.3 Odbiór ostateczny Robót.....	22
8.3.1 Dokumenty do odbioru ostatecznego.....	23
8.4 Odbiór pogwarancyjny.....	24
9. OPIS SPOSOBU ROZLICZENIA ROBÓT TYMCZASOWYCH I PRAC TOWARZYSZĄCYCH..	24
9.1 Ustalenia ogólne.....	24
10. DOKUMENTY ODNIESIENIA.....	25

UWAGA:

Podane nazwy handlowe materiałów budowlanych nie są wiążące można zastosować materiały o równoważnych lub nie gorszych właściwościach i zgodnych ze Specyfikacją Techniczną Wykonania i Odbioru Robót.

Opracowanie projektowe w formie rysunkowej oraz dokumentację projektową tj. opis, specyfikacje, przedmiary oraz odpowiednie opracowania branżowe należy rozpatrywać jako całość dokumentacji projektowej.

1. CZĘŚĆ OGÓLNA

1.1 Nazwa nadana zamówieniu przez Zamawiającego

Specyfikacja Techniczna ST-00.00.00 – Wymagania Ogólne odnosi się do wymagań wspólnych dla poszczególnych wymagań technicznych dotyczących wykonania i odbioru Robót, które zostaną wykonane w ramach inwestycji pt.:

„ROBOTY BUDOWLANE POLEGAJĄCE NA REMONCIE POMNIKA MATKI BOSKIEJ KRÓLOWEJ KORONY POLSKIEJ”

Przedmiot i zakres robót objętych ST

1.2.1 Przedmiot robót

Inwestycja objęta niniejszym projektem polegać będzie na wykonaniu prac budowlanych polegających na remoncie pomnika Matki Boskiej Królowej Korony Polskiej.

Planowana inwestycja ma na celu zwiększenie efektów estetycznych pomnika oraz zabezpieczenie pomnika przed dalszą destrukcją. Zakres robót przewidzianych do realizacji w ramach przedsięwzięcia obejmuje m. in.:

Roboty przygotowawcze

- Zabezpieczenie placu remontu i renowacji pomnika
- Montaż rusztowań do wykonania renowacji pomnika

Renowacja pomnika

- Ostrożny demontaż figury Matki Boskiej Królowej Korony Polskiej
- Renowacja figury Matki Boskiej Królowej Korony Polskiej:
 - Oczyszczenie powierzchni figury
 - Wykonanie nowej powłoki malarskiej figury, należy zachować istniejącą kolorystykę
- Demontaż postumentu figury Matki Boskiej Królowej Korony Polskiej z odzyskiem
- Demontaż podstawy pomnika z prefabrykowanych bloków betonowych z odzyskiem
- Oczyszczenie wszystkich zdemontowanych elementów:
 - Powierzchnię elementów (postument, podstawa z bloków betonowych) oczyścić szczotkami z kurzu, pyłu i innych warstw luźno związanych itp., umyć strumieniem wody pod ciśnieniem z zastosowaniem środka przeciw glonom, pamiętając o konieczności całkowitego wyschnięcia podłoża przed dalszymi pracami,
- Uzupełnienie ubytków, pęknięć, rys elementów postumentu oraz podstawy
- Wykonanie podsypki piaskowej gr. 30 cm
- Wykonanie podbudowy betonowej gr. 15 cm, zbrojonej siatką z prętów żebrowanych, zatartej na gładko
- Wykonanie poziomej warstwy izolacji przeciwwilgociowej – 2 x papa podkładowa gr. min 4 mm
- Ponowny montaż prefabrykowanych bloków betonowych z odzysku
- Spoinowanie bloków betonowych
- Ponowny montaż postumentu figury Matki Boskiej Królowej Korony Polskiej z odzysku
- Ponowny montaż figury Matki Boskiej Królowej Korony Polskiej po renowacji
- Dwukrotna hydrofobizacja powierzchni betonowych pomnika

Uporządkowanie terenu

- Wywóz gruzu budowlanego, pozostałości po wykonanych robotach na wysypisko, utylizacja
- Uporządkowanie terenu

1.2.2 Zakres robót oraz nazwy i kody grup, klas oraz kategorii robót

Roboty budowlane podstawowe w szczególności obejmują:

45400000-1 Roboty wykończeniowe w zakresie obiektów budowlanych

45324000-4 Roboty w zakresie okładzin

45110000-1 Roboty w zakresie burzenia i rozbiórki obiektów budowlanych, roboty ziemne

45111291-4 Roboty w zakresie zagospodarowania terenu

1.3 Zakres stosowania ST

1.3.1 Wymagania ogólne należy rozumieć i stosować w powiązaniu z niżej wymienionymi Specyfikacjami Technicznymi:

ST – 00. 00.00 WYMAGANIA OGÓLNE

ST – 01. 01.00 WYMAGANIA W ZAKRESIE PRZYGOTOWANIA TERENU POD BUDOWĘ

ST – 01. 02.00 WYMAGANIA ODNOŚNIE ROBÓT BUDOWLANYCH W ZAKRESIE WZNOSZENIA KOMPLETNYCH OBIEKTÓW BUDOWLANYCH

ST – 01. 03.00 WYMAGANIA ODNOŚNIE ROBÓT WYKOŃCZENIOWYCH W ZAKRESIE OBIEKTÓW BUDOWLANYCH

1.4 Wyszczególnienie i opis prac towarzyszących i robót tymczasowych

Prace tymczasowe i towarzyszące

- wykonanie projektu organizacji budowy,
- wykonanie pomocniczych konstrukcji montażowych oraz tymczasowych dróg dojazdowych,
- odtworzenie elementów uszkodzonych w trakcie realizacji robót,
- dokumentacja powykonawcza,

1.5 Informacje o terenie budowy zawierające niezbędne dane istotne z punktu widzenia organizacji robót budowlanych i zabezpieczenia interesów osób trzecich

1.5.1 Organizacja robót budowlanych

1.5.1.1 Wymagania ogólne

Wykonawca Robót jest odpowiedzialny za jakość ich wykonania oraz za ich zgodność z Dokumentacją Projektową, ST i poleceniami Inspektora.

1.5.1.2 Zgodność z dokumentacją projektową

Dokumentacja Projektowa, Specyfikacje Techniczne oraz dodatkowe dokumenty przekazane przez Inspektora Wykonawcy stanowią część umowy (kontraktu), a wymagania wyszczególnione choćby w jednym z nich są obowiązujące dla Wykonawcy, tak jakby zawarte były w całej dokumentacji.

Wykonawca nie może wykorzystywać błędów lub opuszczeń w Dokumentacji Projektowej, a o ich wykryciu powinien natychmiast powiadomić Inspektora, który dokona odpowiednich zmian lub

poprawek. W przypadku rozbieżności opis wymiarów ważniejszy jest od odczytów ze skali rysunków. Wszystkie wykonane Roboty i dostarczone materiały będą zgodne z Dokumentacją Projektową i ST. Dane określone w Dokumentacji projektowej i w ST będą uważane za wartości docelowe, od których dopuszczalne są odchylenia w ramach określonego przedziału tolerancji. Cechy materiałów i elementów budowli muszą być jednorodne i wykazywać bliską zgodność z określonymi wymaganiami, a rozrzuty tych cech nie mogą przekraczać dopuszczalnego przedziału tolerancji. W przypadku gdy materiały lub roboty nie będą w pełni zgodne z Dokumentacją Projektową lub ST i wpłynie to na niezadowalającą jakość elementu budowli, to takie materiały będą niezwłocznie zastąpione innymi, a Roboty rozebrane na koszt wykonawcy.

1.5.1.3 Dokumentacja Projektowa

Przetargowa Dokumentacja Projektowa powinna zawierać:

Dokumentację projektową opisową i rysunkową:

- projekt wykonawczy,

Przedmiary robót

Specyfikacje techniczne wykonania i odbioru robót.

1.5.1.4 Dokumenty budowy

Zamawiający – jeżeli jest taka konieczność – jest zobowiązany do uzyskania niezbędnych pozwoleń i uzgodnień oraz zrobienia niezbędnych projektów wykonawczych i montażowych. Zobowiązany jest również do prowadzenia i przechowywania na Terenie Budowy wszystkich wymaganych prawem polskim dokumentów, zgodnie z punktem 6.8. "Dokumenty budowy" w rozdziale 6. "Opis działań związanych z kontrolą, badaniami oraz odbiorem wyrobów i robót budowlanych w nawiązaniu do dokumentów odniesienia" niniejszej Specyfikacji oraz dokumentów niezbędnych do prawidłowej eksploatacji maszyn i innych urządzeń technicznych.

Dokumenty budowy będą przechowywane na Terenie Budowy w miejscu odpowiednio zabezpieczonym. Zaginięcie lub uszkodzenie w stopniu uniemożliwiającym odczytanie któregośkolwiek z dokumentów budowy spowoduje jego natychmiastowe odtworzenie w formie przewidzianej z prawem. Wszelkie dokumenty budowy będą zawsze dostępne dla Inspektora i przedstawione do wglądu na życzenie Zamawiającego.

1.5.1.5 Kierownik Budowy

Wykonawca wyznacza na cały okres prowadzenia prac Kierownika Budowy posiadającego uprawnienia budowlane do kierowania robotami budowlanymi bez ograniczeń w specjalności konstrukcyjno-budowlanej i architektonicznej bądź w razie potrzeby uprawnienia budowlane w odpowiedniej specjalności wg prawa polskiego. Zakres praw i obowiązków Kierownika Budowy należy przyjąć wg ustawy "Prawo budowlane" z 07 lipca 1994 r. (Dz. U. z 2023 r. poz. 682 z zm.) wraz z późniejszymi zmianami oraz przepisów powiązanych - rozporządzenia Ministra Gospodarki Przestrzennej i Budownictwa z dnia 30 lipca 2002 r. w sprawie samodzielnych funkcji technicznych w budownictwie (Dz. U. z 2002 r. poz. 134, z późn. zm.).

1.5.1.6 Koordynacja prac z podwykonawcami

Poszczególni wykonawcy zapoznają się ze swoimi zakresami robót. Podwykonawcy przedkładają swoje uwagi, notatki i obliczenia Wykonawcy Robót Budowlanych.

Wykonawca Robót Budowlanych przekazuje w/w dokumenty każdemu z zainteresowanych podwykonawców.

Wykonawca Robót Budowlanych winien przekazać wszystkie elementy niezbędne do kontynuacji prac przez podwykonawcę. Procedury i niejasności dotyczące procesu budowy wyjaśnia Inspektor z ramienia Inwestora wszystkim podwykonawcom.

Należy sporządzić Zeszyt Zadań Ogólnych, w którym uściśla się relacje pomiędzy wykonawcami.

Wykonawca powinien zapewnić pomoc w czynnościach manipulacyjnych i transporcie wewnętrznym oraz w interpretacji poszczególnych zadań.

W przypadku uchybień ze strony wykonawców należy poinformować Inwestora i Projektantów.

Należy informować Inwestora i Projektantów o zmianach rzeczowych oraz w harmonogramie zadań.

1.5.2. Organizacja Zaplecza Technicznego Budowy na potrzeby Wykonawcy

1.5.2.1 Przekazanie Terenu Budowy

Zamawiający w terminie określonym w umowie przekazuje Wykonawcy Teren Budowy wraz ze wszystkimi wymaganymi uzgodnieniami prawnymi i administracyjnymi. Zamawiający otrzyma od Wykonawcy dwa egzemplarze Dokumentacji Projektowej / projekt budowlany i wykonawczy /.

1.5.2.3 Zabezpieczenie Terenu Budowy

Wykonawca jest zobowiązany do zabezpieczenia Terenu Budowy, wraz ze znajdującymi się na nim obiektami budowlanymi, urządzeniami technicznymi i stałymi punktami osnowy geodezyjnej oraz podlegającymi ochronie elementami środowiska przyrodniczego i kulturowego, w okresie trwania realizacji budowy, aż do zakończenia i odbioru ostatecznego Robót.

Wykonawca dostarczy, zainstaluje i będzie utrzymywać tymczasowe urządzenia zabezpieczające, w tym ogrodzenia, poręcze, oświetlenie, sygnały i znaki ostrzegawcze, dozorców, oraz wszelkie inne środki niezbędne do ochrony Robót. Koszt zabezpieczenia Terenu Budowy nie podlega odrębnej zapłacie i przyjmuje się, że jest włączony w cenę umowną.

Wykonawca odpowiada za znajdujące się na Terenie Budowy wyroby budowlane we własnym zakresie.

Wykonanie wszelkich prac budowlanych musi zapewnić:

- zabezpieczenia elementów przed zniszczeniami, zamarzaniem i zawilgoceniem,
- zabezpieczenia i konserwację przewodów, sieci,
- zabezpieczenie wymaganych przez producenta oraz PN warunków przechowywania wyrobów budowlanych,
- zabezpieczenie wymaganych warunków wiązania dla podłoży, podkładów i posadzek.

1.5.2.3 Zagospodarowanie Terenu Budowy i warunki dot. organizacji ruchu

Wykonawca zobowiązany jest w cenie umowy opracować dokumentację:

- Projekt organizacji ruchu na czas prowadzenia robót,
- Projekt objazdów tymczasowych na czas budowy dla poszczególnych odcinków zależnie od potrzeb,
- Projekt zaplecza technicznego budowy,
- Plan bezpieczeństwa i ochrony zdrowia,

Wykonawca jest zobowiązany spełnić następujące warunki:

- Urządzenie placu budowy w zakresie niezbędnym do wykonania prac i wykorzystania wspólnych instalacji będzie ustalane wspólnie z Inwestorem z zachowaniem zasad bezpieczeństwa użytkowania oraz warunków bezpieczeństwa dla poruszania się po terenie działki oraz poza nią zarówno dla uczestników procesu budowlanego jak i dla osób postronnych.
- Wykonawca powinien przekazać plan placu budowy, harmonogram zajęcia i zwolnienia poszczególnych stref wraz z harmonogramem montażu i demontażu instalacji i sprzętu w ciągu 15 dni od dnia rozpoczęcia prac.

Wykonawca Robót budowlanych sporządza plan zagospodarowania placu budowy z uwzględnieniem:

- rozmieszczenia Nadzoru i Kierownictwa Budowy,
- instalacji na placu budowy: pomieszczeń higieniczno - sanitarnych, warunków BHP, ogrodzenia, oświetlenia, pojemników na odpady, usuwanie śmieci i odpadów,
- organizacji wewnętrznej i postanowień BHP, dostępu do energii elektrycznej, wody, kanalizacji i innych instalacji,
- czynn timerów mogących stwarzać zagrożenie,
- wytyczenia dróg wewnętrznych i dojazdowych (transport na potrzeby budowy), z uwzględnieniem zachowania ciągłości użytkowania budynku istniejącego,
- usytuowania w obrębie terenu budowy stref magazynowania i składowania materiałów budowlanych, wyrobów, substancji oraz preparatów niebezpiecznych, strefy pracy sprzętu zmechanizowanego i pomocniczego - zaleca się wykonanie jednej strefy dla wszystkich etapów robót budowlanych,
- oszczędnego gospodarowania przestrzenią konieczną do przeprowadzenia budowy,
- zapewnienia bezkolizyjnego wykonania robót,
- zapewnienia koniecznej ochrony przeciwpożarowej – rozmieszczenia urządzeń przeciwpożarowych wraz z parametrami poboru mediów, punktami czerpalnymi, zaworami odcinającymi, drogami dojazdowymi,
- zapewnienia bezpieczeństwa i higieny pracy,
- zapewnienia ochrony zdrowia,
- rozmieszczenia sprzętu ratunkowego niezbędnego przy prowadzeniu robót budowlanych,
- zapewnienia ochrony środowiska i ochrony sanitarnej,
- odpowiednim przeprowadzeniem i oznakowaniem ogrodzenia,

Zaleca się sporządzenie planu zagospodarowania placu budowy z przewidzeniem kolejności etapowania robót budowlanych.

1.5.3. Zabezpieczenie interesów osób trzecich

Wykonawca odpowiada za ochronę instalacji na powierzchni ziemi i za urządzenia podziemne, takie jak rurociągi, kable itp. oraz uzyska od odpowiednich władz, będących właścicielami tych urządzeń, potwierdzenie informacji dostarczonych mu przez Zamawiającego w ramach planu ich lokalizacji.

Wykonawca zapewni właściwe oznaczenie i zabezpieczenie przed uszkodzeniem tych instalacji i urządzeń w czasie trwania budowy/remontu.

O fakcie przypadkowego uszkodzenia tych instalacji Wykonawca bezzwłocznie powiadomi Inspektora i zainteresowane władze oraz będzie z nimi współpracował, dostarczając wszelkiej pomocy potrzebnej przy dokonywaniu napraw. Wykonawca będzie odpowiadać za wszelkie spowodowane przez jego działania uszkodzenia instalacji na powierzchni ziemi i urządzeń podziemnych wykazanych w dokumentach dostarczonych mu przez Zamawiającego.

1.5.4. Ochrona środowiska w czasie wykonywania Robót

Wykonawca ma obowiązek znać i stosować w czasie prowadzenia Robót wszelkie przepisy dotyczące ochrony środowiska naturalnego.

W okresie trwania budowy/remontu i wykańczania Robót Wykonawca będzie:

a) podejmować wszelkie uzasadnione kroki mające na celu stosowanie się do przepisów i norm dotyczących ochrony środowiska na terenie i wokół Terenu Budowy oraz będzie unikać uszkodzeń lub uciążliwości dla osób lub własności społecznej i innych, a wynikających ze skażenia, hałasu lub innych przyczyn powstałych w następstwie jego sposobu działania. Stosując się do tych wymagań, będzie miał szczególny wzgląd na:

1) Lokalizację baz, warsztatów, magazynów, składowisk i dróg dojazdowych.

2) Środki ostrożności i zabezpieczenia przed:

- a) zanieczyszczeniem zbiorników i cieków wodnych pyłami lub substancjami toksycznymi,
- b) zanieczyszczeniem powietrza pyłami i gazami,
- c) możliwością powstania pożaru.

1.5.5. Ochrona przeciwpożarowa

Wykonawca będzie przestrzegać przepisów ochrony przeciwpożarowej.

Wykonawca będzie utrzymywać sprawny sprzęt przeciwpożarowy wymagany przez odpowiednie przepisy w pomieszczeniach biurowych, mieszkalnych i magazynach oraz w maszynach i pojazdach. Materiały łatwopalne będą składowane w sposób zgodny z odpowiednimi przepisami i zabezpieczone przed dostępem osób trzecich.

Wykonawca będzie odpowiedzialny za wszelkie straty spowodowane pożarem wywołanym jako rezultat realizacji Robót albo przez personel Wykonawcy.

1.5.6. Materiały szkodliwe dla otoczenia

Materiały, które w sposób trwały są szkodliwe dla otoczenia, nie będą dopuszczone do użycia. Nie dopuszcza się użycia materiałów wywołujących szkodliwe promieniowanie o stężeniu większym od dopuszczalnego, określonego odpowiednimi przepisami.

Wszelkie materiały odpadowe użyte do Robót będą miały świadectwa dopuszczenia, wydane przez uprawnioną jednostkę, jednoznacznie określające brak szkodliwego oddziaływania tych materiałów na środowisko.

Materiały, które są szkodliwe dla otoczenia tylko w czasie Robót, a po zakończeniu Robót ich szkodliwość zanika (np. materiały pyłaste), mogą być użyte pod warunkiem przestrzegania wymagań technologicznych w budownictwie oraz wymagań Producenta. Jeżeli wymagają tego odpowiednie przepisy, Wykonawca powinien otrzymać zgodę na użycie tych materiałów od właściwych organów administracji państwowej. Jeżeli Wykonawca użył materiałów szkodliwych dla otoczenia zgodnie ze Specyfikacjami, a ich użycie spowodowało jakiekolwiek zagrożenie środowiska, to konsekwencje tego poniesie Wykonawca.

1.5.7. Warunki bezpieczeństwa pracy

Wykonawca Robót budowlanych powinien zatrudniać specjalistę do spraw BHP i P.POŻ., posiadającego wymagane uprawnienia i kwalifikacje w tym zakresie oraz uprawnienia budowlane w zakresie nadzoru i projektowania.

Dla prowadzenia robót i bezpiecznego ich kierowania zakłada się stały pobyt kierownika robót jako osoby odpowiedzialnej za te prace.

Przystępując do prac personel musi być trzeźwy, wypoczęty, w dobrej kondycji psychicznej i fizycznej, ubrany we właściwą dla rodzaju prac odzież ochronną. W zależności od potrzeby należy wyposażać pracowników w wymagany sprzęt ochronny.

Kierownik budowy sporządza program bezpieczeństwa i prowadzi instruktaże z pouczeniem o pierwszym działaniu w razie wypadku oraz podaje numery telefonów awaryjnych, a także odpowiada za noszenie odzieży roboczej i sprzętu ochronnego przez pracowników.

Wykonawca Robót Budowlanych jest zobowiązany zapewnić pracownikom odpowiednie środki techniczne i organizacyjne zapobiegające niebezpieczeństwom wynikającym z prowadzenia robót budowlanych.

Zabezpieczenia BHP obejmują między innymi (nie wyłącznie):

- bariery na obrzeżach rusztowań,
- znaki ostrzegawcze i sygnalizacyjne,
- prowizoryczne zamknięcia otworów w stropach i konstrukcji,
- pasy zabezpieczające dla osób pracujących na wysokościach,

- poręczce zabezpieczające przed upadkiem
- wewnętrzne drabiny, schody i pomosty,
- kosze stabilizujące do prac wysokościowych wewnątrz obiektu.

Wykonawcy poszczególnych robót odpowiadają za zabezpieczenie zbiorowe dla wszystkich uczestników procesu budowlanego.

Szczegółowe dane zawiera "Informacja dotycząca bezpieczeństwa i ochrony zdrowia" stanowiąca element składowy dokumentacji projektowej oraz „Plan bezpieczeństwa i ochrony zdrowia” sporządzony przez Wykonawcę Robót Budowlanych zgodnie z Rozporządzeniem Ministra Infrastruktury z dnia 23 czerwca 2003 roku w sprawie informacji dotyczącej bezpieczeństwa i ochrony zdrowia oraz planu bezpieczeństwa i ochrony zdrowia.

1.6 Określenia podstawowe.

Inspektor – Inspektor Nadzoru Inwestorskiego wyznaczony przez Zamawiającego, upoważniona do nadzoru nad realizacją Robót i do występowania w jego imieniu w sprawach realizacji umowy.

Kierownik budowy – osoba wyznaczona przez Wykonawcę, upoważniona do kierowania Robotami i do występowania w jego imieniu w sprawach realizacji umowy.

Rejestr obmiarów – akceptowany przez Inspektora rejestr z ponumerowanymi stronami, służący do wpisywania przez Wykonawcę obmiaru dokonywanych Robót w formie wyliczeń, szkiców i ewentualnie dodatkowych załączników. Wpisy w Rejestrze obmiarów podlegają potwierdzeniu przez Inspektora.

Materiały – wszelkie tworzywa niezbędne do wykonania Robót, zgodne z Dokumentacją Projektową i Specyfikacjami Technicznymi, zaakceptowane przez Inspektora.

Polecenie Inspektora – wszelkie polecenia przekazane Wykonawcy przez Inspektora w formie pisemnej dotyczące sposobu realizacji Robót lub innych spraw związanych z prowadzeniem budowy/remontu.

Projektant – uprawniona osoba prawna lub fizyczna, będąca autorem Dokumentacji Projektowej.

Ślepy kosztorys – wykaz Robót z podaniem ich ilości (przedmiar) w kolejności technologicznej ich wykonania.

ST – Specyfikacje techniczne wykonania i odbioru robót budowlanych.

2. WYMAGANIA DOTYCZĄCE WŁAŚCIWOŚCI WYROBÓW BUDOWLANYCH

2.1 Źródła uzyskania materiałów

Co najmniej na tydzień tygodnie przed zaplanowanym wykorzystaniem jakichkolwiek materiałów przeznaczonych do Robót Wykonawca przedstawi szczegółowe informacje dotyczące proponowanego źródła wytwarzania, zamawiania lub wydobywania tych materiałów i odpowiednie świadectwa badań oraz próbki do zatwierdzenia przez Inspektora. Zatwierdzenie partii (części) materiałów z danego źródła nie oznacza automatycznie, że wszelkie materiały z danego źródła uzyskają zatwierdzenie.

Wykonawca zobowiązany jest do prowadzenia badań w celu udokumentowania, że materiały uzyskane z dopuszczonego źródła w sposób ciągły spełniają wymagania Specyfikacji Technicznych w czasie postępu Robót.

Wszystkie materiały budowlane powinny posiadać dopuszczenie do stosowania w budownictwie na terenie Polski oraz stosowne atesty PZH i ITB lub zharmonizowane z państw Unii Europejskiej wg potrzeb.

2.2. Pozyskiwanie materiałów miejscowych

Nie przewiduje się.

2.3. Przechowywanie i składowanie materiałów

Wykonawca zapewni, aby tymczasowo składowane materiały, do czasu gdy będą one potrzebne do Robót, były zabezpieczone przed zanieczyszczeniem, zniszczeniem lub kradzieżą oraz zachowały swoją jakość i właściwość do Robót i były dostępne do kontroli przez Inspektora.

Miejsca czasowego składowania będą zlokalizowane w obrębie Terenu Budowy w miejscach uzgodnionych z Inżynierem lub poza Terenem Budowy w miejscach zorganizowanych przez Wykonawcę.

Miejsca składowania materiałów i wyrobów budowlanych należy utwardzić i odwodnić.

W przypadku przechowywania w magazynach substancji i preparatów niebezpiecznych, należy zamieścić o tym informację na tablicach ostrzegawczych, umieszczonych w widocznych miejscach. Substancje i preparaty niebezpieczne należy przechowywać i przemieszczać na terenie budowy w opakowaniach producenta. W pomieszczeniach magazynowych należy umieścić tablice określające dopuszczalne obciążenie regałów magazynowych, a także dopuszczalne obciążenie powierzchni stropu. Składowiska materiałów, wyrobów i urządzeń technicznych muszą zostać wykonane w sposób wykluczający możliwość wywrócenia, zsunęcia, rozsunięcia się lub spadnięcia składowanych wyrobów i urządzeń. Materiały składa się w miejscu wyrównanym do poziomu.

Materiały drobnicowe układa się w stosy o wysokości nie większej niż 2 m, dostosowane do rodzaju i wytrzymałości tych materiałów. Stosy materiałów workowanych układa się w warstwach krzyżowo do wysokości nie przekraczającej 10 warstw.

Przy składowaniu materiałów odległość stosów nie powinna być mniejsza niż:

- 1) 0,8 m - od ogrodzenia, zabudowań lub innych przeszkód trwałych,
- 2) 5 m - od stałego stanowiska pracy,

Sposób składowania materiałów i wyrobów budowlanych o kształcie płyt powinien wykluczyć ryzyko ich spękania, wykrzywienia, wygięcia czy jakichkolwiek innych form trwałego odkształcenia.

Zabronione jest opieranie składowanych materiałów lub wyrobów o płoty, słupy, słupy napowietrznych linii elektroenergetycznych, konstrukcje wsporcze sieci trakcyjnej lub ściany obiektu budowlanego, a wchodzenie i schodzenie ze stosu utworzonego ze składowanych materiałów lub wyrobów jest dopuszczalne wyłącznie

przy użyciu drabiny lub schodni. Podczas załadunku lub rozładunku materiałów lub wyrobów, przemieszczanie ich nad ludźmi lub kabiną w której znajduje się kierowca jest zabronione. Na czas tych czynności kierowca jest zobowiązany opuścić kabinę.

2.4. Materiały nieodpowiadające wymaganiom

Materiały nie odpowiadające wymaganiom zostaną przez Wykonawcę wywiezione z Terenu Budowy, bądź złożone w miejscu wskazanym przez Inspektora. Jeśli Inspektor zezwoli Wykonawcy na użycie tych materiałów do innych robót niż te, dla których zostały zakupione to koszt tych materiałów zostanie przewartościowany przez Inspektora.

Każdy rodzaj Robót, w którym znajdują się niezbadane i niezaakceptowane materiały, Wykonawca wykonuje na własne ryzyko, licząc się z jego nieprzyjęciem i niezapłaceniem.

2.5. Wariantowe stosowanie materiałów

Jeśli Dokumentacja Projektowa lub ST przewidują możliwość wariantowego zastosowania rodzaju materiału w wykonywanych Robotach, Wykonawca powiadomi Inspektora o swoim zamiarze co najmniej 3 tygodnie przed użyciem materiału, albo w okresie dłuższym, jeśli będzie to wymagane dla badań prowadzonych przez Inspektora. Wybrany i zaakceptowany rodzaj materiału nie może być później zmieniany bez zgody Inspektora.

3. WYMAGANIA DOTYCZĄCE SPRZĘTU I MASZYN NIEZBĘDNYCH DO WYKONANIA ROBÓT BUDOWLANYCH

Wykonawca zobowiązany jest do używania tylko takiego sprzętu, który nie spowoduje niekorzystnego wpływu na jakość wykonywanych Robót. Sprzęt używany do Robót powinien być zgodny z ofertą Wykonawcy i odpowiadać pod względem typów i ilości wskazaniom zawartym w ST (Specyfikacji technicznej wykonania i odbioru robót budowlanych), PZJ (Programie Zapewnienia Jakości) lub projekcie organizacji Robót zaakceptowanym przez Inspektora; w przypadku braku ustaleń w takich dokumentach sprzęt powinien być uzgodniony i zaakceptowany przez Inspektora.

Zalecany park maszynowy:

- ładowarki,
- taczki (maszyny do transportu poziomego),
- samochody transportowe i samowyladowcze o pojemności ładunkowej 5, 10 i 20 t (maszyny do transportu poziomego),
- piły mechaniczne i ręczne do cięcia drewna (maszyny do robót pomocniczych),
- młoty udarowe,
- łomy, kilofy,
- drabiny,
- młotki, dłuta,
- koparka - ładowarka, do wykonania wykopów szerokoprzestrzennych, a także do załadunku na samochody; z osprzętem podsiębiernym o pojemności łyżki 0,25-0,6 m³,
- zagęszczarka wibracyjna krocząca do zagęszczania zasypów wykopów i nasypów,
- ładowarki,
- glebogryzarki, pługi, kultywatory, brony do uprawy gleby,
- wał kolczatki oraz wał gładki do zakładania trawników,
- kosiarki mechaniczne do pielęgnacji trawników,
- sprzęt do pozyskiwania ziemi urodzajnej (np. spycharki gąsienicowej, koparki),
- szpachelka,
- drabiny i pomosty robocze,
- szczotka dekarcka i miotła,
- wkrętarka elektryczna,
- wałek dociskowy z silikonową rolką,
- wałki, pędzle i inny drobny sprzęt.
- giętarki,
- prościarki,
- zgrzewarki,
- spawarki.

Ostatecznego doboru dokona Wykonawca, kierując się rachunkiem ekonomicznym przy zapewnieniu warunków BHP i odpowiedniej jakości wykonania robót w przewidzianym terminie.

Liczba, wydajność i rodzaj sprzętu będzie gwarantować przeprowadzenie Robót zgodnie z zasadami określonymi w Dokumentacji Projektowej, ST i wskazaniach Inspektora w terminie przewidzianym umową. Jeżeli Dokumentacja Projektowa lub ST przewidują możliwość wariantowego użycia sprzętu przy wykonywanych Robotach, Wykonawca powiadomi Inspektora o swoim zamiarze wyboru i uzyska jego akceptację przed użyciem sprzętu. Wybrany sprzęt, po akceptacji Inspektora, może być później zmieniany bez jego zgody.

Wykonawca dostarczy Inspektorowi kopie dokumentów potwierdzających dopuszczenie sprzętu do użytkowania, tam gdzie jest to wymagane przepisami.

Jakikolwiek sprzęt, maszyny, urządzenia i narzędzia niegwarantujące zachowania warunków umowy zostaną przez Inspektora zdyskwalifikowane i niedopuszczone do Robót.

Sprzęt będący własnością Wykonawcy lub wynajęty do wykonania Robót powinien być:

- 1) utrzymywany w dobrym stanie i gotowości do pracy,
- 2) stosowany wyłącznie do prac, do jakich został przeznaczony,
- 3) obsługiwany przez przeszkolone osoby,
- 4) montowany, eksploatowany, konserwowany i demontowany zgodnie z instrukcją producenta,

5) używany w sposób zapewniający bezpieczeństwo pracownikom i osobom postronnym, Będzie on zgodny z normami ochrony środowiska i przepisami dotyczącymi jego użytkowania oraz spełniać wymagania określone w przepisach dotyczących systemu zgodności. Dokumenty uprawniające do eksploatacji maszyn na terenie budowy powinny być dostępne dla organów kontroli w miejscu eksploatacji.

Na stanowiskach pracy przy stacjonarnych maszynach i innych urządzeniach technicznych powinny być dostępne instrukcje bezpiecznej obsługi i konserwacji, z którymi zapoznaje się osoby pracujące na tych stanowiskach.

Stanowiska operatorów maszyn lub innych urządzeń technicznych, które nie posiadają kabin, powinny być:

- 1) zadaszone i zabezpieczone przed spadającymi przedmiotami,
- 2) osłonięte w okresie zimowym,

Zabezpieczenia te nie mogą ograniczać widoczności operatorowi.

W przypadku stwierdzenia w czasie pracy uszkodzenia maszyny lub innego urządzenia technicznego należy je niezwłocznie unieruchomić i odłączyć dopływ energii. Zabronione jest dokonywanie napraw i czynności konserwacyjnych na sprzęcie znajdującym się w ruchu lub włączonym.

Przewody pracujące pod ciśnieniem powinny mieć wytrzymałość dostosowaną do ciśnienia roboczego, z uwzględnieniem współczynnika bezpieczeństwa tych przewodów. Używanie przewodów uszkodzonych lub o nieznaney wytrzymałości jest zabronione.

Płyty pomostowe do przemieszczania ładunku z pojazdu na rampę lub na drugi pojazd powinny zapewniać bezpieczne przemieszczanie tych ładunków. Płyty takie powinny być trwale oznaczone z wyraźnym napisem informującym o dopuszczalnym obciążeniu roboczym. Pomosty i stojaki używane do przeładunku powinny odpowiadać wymaganiom wytrzymałościowym, a ich dopuszczalne obciążenie powinno być trwale uwidocznione wyraźnym napisem. Pomosty lub rampy, przeznaczone do przejazdu pojazdów i sprzętu, powinny być szersze o 1,2m od pojazdów i zabezpieczone barierami ochronnymi oraz zawierać prowadnice dla kół pojazdów. Prędkość pojazdów na pomostach i rampach nie powinna przekraczać 5km/h.

Zawiesia budowlane powinny spełniać wymagania określone w przepisach dotyczących systemu oceny zgodności. Dopuszczalne obciążenie zawiesi dwu- i wielocięgnowych powinno być uzależnione od wielkości kąta wierzchołkowego, mierzonego po przekątnej między cięgnami, i wynosić:

- 1) przy kącie 45 st. - 90%
- 2) przy kącie 90 st. - 70%
- 3) przy kącie 120 st. - 50%

dopuszczalnego zawiesia w układzie pionowym. Kąt rozwarcia cięgien zawiesia nie może być większy niż 120 st. Przy użyciu zawiesia wielocięgnowego w celu określenia dopuszczalnego obciążenia roboczego należy przyjmować stan pracy dwóch cięgien. Przy użyciu zawiesi o obwodzie zamkniętym, ich łączne obciążenie nie powinno być większe niż wielkość roboczego przewidzianego dla 1 zawiesia. Dopuszczalne obciążenie robocze dla zawiesi wykonanych z łańcuchów, użytkowanych w temp. poniżej -20 st. C, należy obniżyć o 50%. Na zawiesiu należy umieścić napis określający jego dopuszczalne obciążenia robocze oraz termin ostatniego i następnego badania. Wykonywanie węzłów na linach i łańcuchach oraz łączenie lin stalowych na długości jest zabronione.

Drogi dla wózków i taczek umieszczone nad poziomem terenu powyżej 1m powinny być zabezpieczone balustradą składającą się z deski krawężnikowej o wys. 15 cm i poręczy ochronnej na wys. 1,1 m. Wolną przestrzeń między poręczą, a deską krawężnikową wypełnia się w sposób zabezpieczający pracowników przed upadkiem z wysokości.

Żurawie należy zaopatrzyć w tablice znamionowe z oznaczeniem dopuszczalnego udźwigu, a w przypadku udźwigu zmiennego powinien być podany jego wymagany udźwig przy określonych położeniach wysięgnika lub wózka na wysięgniku poziomym. Odległość między skrajnią podwozia lub platformy obrotowej żurawia, a zewnętrznymi częściami konstrukcji montowanego obiektu budowlanego lub jego zabezpieczeń tymczasowych bądź stosami składowanych wyrobów, materiałów lub elementów powinna wynosić co najmniej 0,8 m. Jeżeli drzwi kabiny żurawia znajdują

się na wysokości powyżej 0,3 m ponad pomostami, przy kabinie należy zainstalować schodki lub stałe drabinki z poręczami, ułatwiającymi wejście. W okresie zimowym w kabinie powinna być zapewniona temperatura nie niższa niż 15st. C, a w okresie letnim temperatura w kabinie nie powinna przekraczać temp. zewnętrznej. Maszynista powinien mieć możliwość sterowania żurawiem i obserwowania terenu pracy z pozycji siedzącej oraz możliwość opuszczenia kabiny w każdym roboczym położeniu żurawia.

Zabronione jest:

- 1) składowanie materiałów i wyrobów między skrajnią żurawia lub między torowiskiem żurawia a konstrukcją obiektu budowlanego, lub jego tymczasowymi zabezpieczeniami,
- 2) przechodzenia osób w czasie pracy żurawia między obiektem budowlanym a podwoziem żurawia lub wychylanie się przez otwory w obiekcie budowlanym,
- 3) pozostawianie zawieszonego elementu lub innego ładunku na haku żurawia w czasie przerwy w pracy lub po jej zakończeniu,
- 4) podnoszenie żurawiem zamrożonych lub zakleszczonych przedmiotów, wrywanie słupów oraz przeciąganie wagonów kolejowych,
- 5) podnoszenie żurawiem przedmiotów o nieznannej masie,
- 6) instalowanie dodatkowych lamp oświetleniowych na konstrukcji żurawia,
- 7) podnoszenie ładunków przy ukośnym ułożeniu liny żurawia,

Poziome przenoszenie ładunku żurawiem powinno odbywać się na wysokości nie mniejszej niż 1 m ponad przedmiotami znajdującymi się na drodze przenoszonego ładunku. W czasie mechanicznego załadunku i rozładunku materiałów i wyrobów przemieszczanie ich bezpośrednio nad ludźmi lub nad kabiną kierowcy jest zabronione. Roboczy zasięg haka żurawia powinien być większy co najmniej 0,5 m od położenia środka masy montowanego elementu lub miejsca układanego ładunku.

Stanowisko pracy operatora dźwigu budowlanego powinno się znajdować w odległości nie mniejszej niż 6 m od konstrukcji tego dźwigu, przy czym operator ten powinien mieć możliwość obserwacji ruchu platformy na całej wysokości dźwigu. Nad stanowiskiem pracy przy załadunku materiałów z poziomu terenu na platformę dźwigu należy wykonać daszek ochronny. Daszek ten powinien wystawać co najmniej 2 m, licząc od zewnętrznej krawędzi platformy, w kierunku miejsca dostawy materiałów i wyrobów.

Dźwig musi zostać wyposażony w urządzenia sygnalizacyjne, umożliwiające porozumiewanie się osób między stanowiskami obsługi i odbioru. Dostęp z pomostów roboczych do platformy ładunkowej szybowych dźwigów budowlanych trzeba zabezpieczyć ruchomymi zaporami o wysokości 1,1m, w odległości 0,3 m od krawędzi pomostu roboczego. Natomiast ładunek przewożony na platformie dźwigu zabezpiecza się przed zmianą położenia.

Przed przystąpieniem do przenoszenia, rozbiegania lub przedłużania przewodów służących do transportu mieszanki betonowej lub zapraw należy uprzednio wyłączyć pompę i zredukować ciśnienie w przewodach do ciśnienia atmosferycznego. W razie zatkania się przewodu przepychanie go od strony wylotu jest zabronione, a w czasie rozłączania i oczyszczenia przewodu należy zawsze stosować środki ochrony indywidualnej.

Zabronione jest używanie uszkodzonych narzędzi. Również wszelkie samowolne przeróbki narzędzi są zabronione.

Narzędzia do pracy udarowej nie mogą mieć:

- 1) uszkodzonych zakończeń roboczych,
- 2) pęknięć, zadr i ostrych krawędzi w miejscu ręcznego chwytu,
- 3) rękojeści krótszych niż 0,15 m,

Narzędzia ręczne o napędzie elektrycznym należy kontrolować zgodnie z instrukcją producenta. Wyniki kontroli powinny być odnotowywane przez kierownika budowy lub majstra budowy.

4. WYMAGANIA DOTYCZĄCE ŚRODKÓW TRANSPORTU

Wykonawca stosować się będzie do ustawowych ograniczeń obciążenia na oś przy transporcie materiałów/sprzętu na i z terenu Robót. Uzyska on wszelkie niezbędne pozwolenia od władz co do przewozu nietypowych ładunków i w sposób ciągły będzie o każdym takim przewozie powiadamiał Inspektora.

Wykonawca jest zobowiązany do stosowania tylko takich środków transportu, które nie wpłyną niekorzystnie na jakość wykonywanych Robót i właściwości przewożonych materiałów.

Liczba środków transportu będzie zapewniać prowadzenie Robót zgodnie z zasadami określonymi w Dokumentacji Projektowej, ST i wskazaniach Inspektora, w terminie przewidzianym umową.

Środki transportu nieodpowiadające warunkom dopuszczalnych obciążeń na osie mogą być użyte przez Wykonawcę pod warunkiem przywrócenia do stanu pierwotnego użytkowanych odcinków dróg publicznych na koszt Wykonawcy, po uzyskaniu zgody właściciela danej drogi.

Wykonawca będzie usuwać na bieżąco, na własny koszt, wszelkie zanieczyszczenia spowodowane jego pojazdami na drogach publicznych oraz dojazdach do Terenu Budowy.

Transport materiałów do miejsca wbudowania należy organizować w taki sposób, aby ograniczyć ilość przeładunków i wykorzystać maksymalnie pojemność ładunkową środka transportu.

Wyroby należy chronić przed wpływami atmosferycznymi, przesuwaniem i uszkodzeniami mechanicznymi.

Składowanie oraz przeładunek powinien się odbywać w pomieszczeniach krytych lub pod przykryciem.

Skrzynie ładunkowe powinny być czyste, bez ostrych krawędzi i załamów powodujących zniszczenie materiału.

Środki transportu do przewozu na terenie budowy butli z gazami technicznymi, kwasami lub innymi żrącymi cieczami powinny być wyposażone w urządzenia zabezpieczające ładunek przed wypadnięciem lub przemieszczaniem.

5. WYMAGANIA DOTYCZĄCE WYKONANIA ROBÓT BUDOWLANYCH

5.1 Ogólne zasady wykonywania Robót

Wykonawca jest odpowiedzialny za prowadzenie Robót zgodnie z Umową oraz za jakość zastosowanych materiałów i wykonywanych Robót, za ich zgodność z Dokumentacją Projektową, wymaganiami ST, PZJ, projektu organizacji Robót oraz poleceniami Inspektora.

Wykonawca ponosi odpowiedzialność za dokładne wytyczenie w planie i wyznaczenie wysokości wszystkich elementów Robót zgodnie z wymiarami i rzędnymi określonymi w Dokumentacji Projektowej lub przekazanymi na piśmie przez Inspektora.

Następstwa jakiegokolwiek błędu spowodowanego przez Wykonawcę w wytyczeniu i wyznaczaniu Robót zostaną, jeśli wymagać tego będzie Inspektor, poprawione przez Wykonawcę na koszt Wykonawcy.

Sprawdzenie wytyczenia Robót lub wyznaczenia wysokości przez Inspektora nie zwalnia Wykonawcy od odpowiedzialności za ich dokładność.

Decyzje Inspektora dotyczące akceptacji lub odrzucenia materiałów i elementów Robót będą oparte na wymaganiach sformułowanych w Kontrakcie, Dokumentacji Projektowej i w ST, a także w normach i wytycznych. Przy podejmowaniu decyzji Inspektor uwzględni wyniki badań materiałów i Robót, rozrzuty normalnie występujące przy produkcji i przy badaniach materiałów, doświadczenia z przeszłości, wyniki badań naukowych oraz inne czynniki wpływające na rozważaną kwestię. Polecenia Inspektora będą wykonywane nie później niż w czasie przez niego wyznaczonym, po ich otrzymaniu przez Wykonawcę, pod groźbą zatrzymania Robót. Skutki finansowe z tego tytułu ponosi Wykonawca.

Prowadzone roboty powinny odbywać się zgodnie i w warunkach określonych przez polskie prawo budowlane, prawo pracy, przepisy higieniczno-sanitarne, przepisy bhp, a także stosowne Polskie Normy i Normy Branżowe. Prowadzenie robót powinno zapewniać ochronę zdrowia i życia

pracowników oraz osób postronnych, zabezpieczenie interesów osób trzecich, a także nie stanowić zagrożenia dla środowiska naturalnego w zakresie większymi niż przewidziany w dokumentacji projektowej i ustalony z odpowiednimi organami administracji państwowej.

6. OPIS DZIAŁAŃ ZWIĄZANYCH Z KONTROLĄ, BADANIAM I ODBIOREM WYROBÓW I ROBÓT BUDOWLANYCH

6.1. Program zapewnienia jakości (PZJ)

Do obowiązków Wykonawcy należy opracowanie i przedstawienie do aprobaty Inspektora programu zapewnienia jakości, w którym przedstawi on zamierzony sposób wykonywania Robót, możliwości techniczne, kadrowe i organizacyjne gwarantujące wykonanie Robót zgodnie z Dokumentacją Projektową, ST oraz poleceniami i ustaleniami przekazanymi przez Inspektora.

Program zapewnienia jakości będzie zawierać:

a) część ogólną opisującą:

- organizację wykonania robót, w tym terminy i sposób prowadzenia Robót,
- organizację ruchu na budowie wraz z oznakowaniem Robót,
- BHP,
- wykaz zespołów roboczych, ich kwalifikację i przygotowanie praktyczne,
- wykaz osób odpowiedzialnych za jakość i terminowość wykonania poszczególnych elementów Robót,
- system (sposób i procedurę) proponowanej kontroli i sterowania jakością wykonywanych Robót,
- wyposażenie w sprzęt i urządzenia do pomiarów i kontroli,
- sposób oraz formę gromadzenia wyników badań, zapis pomiarów, nastaw mechanizmów sterujących, a także wyciąganych wniosków i zastosowanych korekt w procesie technologicznym, proponowany sposób i formę przekazywania tych informacji Inspektorowi);

b) część szczegółową opisującą dla każdego asortymentu Robót:

- wykaz maszyn i urządzeń stosowanych na budowie z ich parametrami technicznymi oraz wyposażeniem w mechanizmy do sterowania i urządzenia pomiarowo-kontrolne,
- rodzaje i ilość środków transportu oraz urządzeń do magazynowania i załadunku materiałów,
- sposób zabezpieczenia i ochrony ładunków przed utratą ich właściwości w czasie transportu,
- sposób i procedurę pomiarów i badań prowadzonych podczas dostaw materiałów, wytwarzania mieszanek i wykonywania poszczególnych elementów Robót,
- sposób postępowania z materiałami i Robotami nieodpowiadającymi wymaganiom.

6.2. Zasady kontroli jakości Robót

Celem kontroli Robót będzie takie sterowanie ich przygotowaniem i wykonaniem, aby osiągnąć założoną jakość Robót.

Wykonawca jest odpowiedzialny za pełną kontrolę Robót i jakości materiałów. Wykonawca zapewni odpowiedni system kontroli, włączając personel, laboratorium, sprzęt, zaopatrzenie i wszystkie urządzenia niezbędne do pobierania próbek, badań materiałów oraz Robót.

Przed zatwierdzeniem systemu kontroli Inspektor może zażądać od Wykonawcy przeprowadzenia badań w celu zademonstrowania, że poziom ich wykonywania jest zadowalający.

Wykonawca będzie przeprowadzać pomiary i badania materiałów oraz Robót z częstotliwością zapewniającą stwierdzenie, że Roboty wykonano zgodnie z wymaganiami zawartymi w Dokumentacji Projektowej i ST.

Minimalne wymagania co do zakresu badań i ich częstotliwość są określone w ST, normach i wytycznych. W przypadku gdy nie zostały one tam określone, Inspektor ustali jaki zakres kontroli jest konieczny, aby zapewnić wykonanie Robót zgodnie z Umową.

Wykonawca dostarczy Inspektorowi świadectwa, że wszystkie stosowane urządzenia i sprzęt badawczy posiadają ważną legalizację, zostały prawidłowo wykalibrowane i odpowiadają wymaganiom norm określających procedury badań.

Inspektor będzie przekazywać Wykonawcy pisemne informacje o jakichkolwiek niedociągnięciach dotyczących sposobu pomiarowego i badawczego, pracy personelu lub metod badawczych. Jeżeli niedociągnięcia te będą tak poważne, że mogą wpłynąć ujemnie na wyniki badań, Inspektor natychmiast wstrzyma użycie do Robót badanych materiałów i dopuści je do użycia dopiero wtedy, gdy niedociągnięcia w pracy laboratorium Wykonawcy zostaną usunięte i stwierdzona zostanie odpowiednia jakość tych materiałów.

Wszystkie koszty związane z organizowaniem i prowadzeniem badań materiałów ponosi Wykonawca.

6.3. Pobieranie próbek

Zaleca się stosowanie statystycznych metod pobierania próbek, opartych na zasadzie, że wszystkie jednostkowe elementy produkcji mogą być z jednakowym prawdopodobieństwem wytypowane do badań.

Inspektor będzie mieć zapewnioną możliwość udziału w pobieraniu próbek.

Na zlecenie Inspektora Wykonawca będzie przeprowadzać dodatkowe badania tych materiałów, które budzą wątpliwości co do jakości, o ile kwestionowane materiały nie zostaną przez Wykonawcę usunięte lub ulepszone z własnej woli. Koszty tych dodatkowych badań pokrywa Wykonawca tylko w przypadku stwierdzenia usterek, w przeciwnym przypadku koszty te pokrywa Zamawiający.

Pojemniki do pobierania próbek będą dostarczone przez Wykonawcę i zatwierdzone przez Inspektora. Próbki dostarczone przez Wykonawcę do badań wykonywanych przez Inspektora będą odpowiednio opisane i oznakowane, w sposób zaakceptowany przez Inspektora.

6.4. Badania i pomiary

Wszystkie badania i pomiary będą przeprowadzone zgodnie z wymaganiami norm. W przypadku, gdy normy nie obejmują jakiegokolwiek badania wymaganego w ST, można stosować wytyczne krajowe, albo inne procedury, zaakceptowane przez Inspektora.

Przed przystąpieniem do pomiarów lub badań Wykonawca powiadomi Inspektora o rodzaju, miejscu i terminie pomiaru lub badania. Po wykonaniu pomiaru lub badania Wykonawca przedstawi na piśmie ich wyniki do akceptacji Inspektora.

6.5. Raporty z badań

Wykonawca będzie przekazywać Inspektorowi kopie raportów z wynikami badań jak najszybciej, jednak nie później niż w terminie określonym w programie zapewnienia jakości.

Wyniki badań (kopie) będą przekazywane Inspektorowi na formularzach według dostarczonego przez niego wzoru lub innych, zaaprobowanych przez niego.

6.6. Badania prowadzone przez Inspektora

Do celów kontroli jakości i zatwierdzenia Inspektor uprawniony jest do dokonywania kontroli, pobierania próbek i badania materiałów u źródła ich wytwarzania, i zapewniona mu będzie wszelka potrzebna do tego pomoc ze strony Wykonawcy i producenta materiałów.

Inspektor, po uprzedniej weryfikacji systemu kontroli Robót prowadzonego przez Wykonawcę, będzie oceniać zgodność materiałów i Robót z wymaganiami ST na podstawie wyników badań dostarczonych przez Wykonawcę.

Inspektor może pobierać próbki materiałów i prowadzić badania niezależnie od Wykonawcy. Jeżeli wyniki tych badań wykażą, że raporty Wykonawcy są niewiarygodne, to Inspektor poleci Wykonawcy lub zleci przeprowadzenie powtórnych lub dodatkowych badań, albo oprze się wyłącznie na własnych badaniach przy ocenie zgodności materiałów i Robót z Dokumentacją Projektową i ST. W takim przypadku całkowite koszty powtórnych lub dodatkowych badań i pobierania próbek poniesione zostaną przez Wykonawcę.

6.7. Certyfikaty i deklaracje

Inspektor może dopuścić do użycia tylko te materiały, które posiadają:

certyifikat na znak bezpieczeństwa, wykazujący że zapewniono zgodność z kryteriami technicznymi określonymi na podstawie Polskich Norm, aprobat technicznych oraz właściwych przepisów i dokumentów technicznych, deklarację zgodności lub certyifikat zgodności z:

- Polską Normą lub
- aprobatą techniczną, w przypadku wyrobów, dla których nie ustanowiono Polskiej Normy, jeżeli nie są objęte certyfikacją określoną w pkt 1. i które spełniają wymogi Specyfikacji Technicznej.

W przypadku materiałów, dla których ww. dokumenty są wymagane przez ST, każda partia dostarczona do Robót będzie posiadać te dokumenty, określające w sposób jednoznaczny jej cechy.

Produkty przemysłowe muszą posiadać ww. dokumenty wydane przez producenta, a w razie potrzeby poparte wynikami badań wykonanych przez niego. Kopie wyników tych badań będą dostarczone przez Wykonawcę Inspektorowi.

Jakiegokolwiek materiały, które nie spełniają tych wymagań będą odrzucone.

6.8. Dokumenty budowy

6.8.1. Dziennik Budowy

Dziennik Budowy jest wymaganym dokumentem prawnym obowiązującym Zamawiającego i Wykonawcę w okresie od przekazania Wykonawcy Terenu Budowy do końca okresu gwarancyjnego. Odpowiedzialność za prowadzenie Dziennika Budowy zgodnie z obowiązującymi przepisami spoczywa na Wykonawcy.

Zapisy w Dzienniku Budowy będą dokonywane na bieżąco i będą dotyczyć przebiegu Robót, stanu bezpieczeństwa ludzi i mienia oraz technicznej i gospodarczej strony budowy.

Każdy zapis w Dzienniku Budowy będzie opatrzony datą jego dokonania, podpisem osoby, która dokonała zapisu, z podaniem imienia i nazwiska oraz stanowiska służbowego. Zapisy będą czytelne, dokonane trwałą techniką, w porządku chronologicznym, bezpośrednio jeden pod drugim, bez przerw. Załączone do Dziennika Budowy protokoły i inne dokumenty będą oznaczone kolejnym numerem załącznika i opatrzone datą i podpisem Wykonawcy i Inspektora.

Do Dziennika Budowy należy wpisywać w szczególności:

- datę przekazania Wykonawcy Terenu Budowy,
- datę przekazania przez Zamawiającego Dokumentacji Projektowej,
- uzgodnienie przez Inżyniera programu zapewnienia jakości i harmonogramów Robót,
- terminy rozpoczęcia i zakończenia poszczególnych elementów Robót,
- przebieg Robót, trudności i przeszkody w ich prowadzeniu, okresy i przyczyny przerw w Robotach,
- uwagi i polecenia Inspektora,
- daty zarządzania wstrzymaniem Robót, z podaniem powodu,
- zgłoszenia i daty odbiorów Robót zanikających i ulegających zakryciu, częściowych i ostatecznych odbiorów Robót,

- wyjaśnienia, uwagi i propozycje Wykonawcy,
- stan pogody i temperaturę powietrza w okresie wykonywania Robót podlegających ograniczeniom lub wymaganiom szczególnym w związku z warunkami klimatycznymi,
- zgodność rzeczywistych warunków geotechnicznych z ich opisem w Dokumentacji Projektowej,
- dane dotyczące czynności geodezyjnych (pomiarowych) dokonywanych przed i w trakcie wykonywania Robót,
- dane dotyczące jakości materiałów, pobierania próbek oraz wyniki przeprowadzonych badań z podaniem, kto je przeprowadzał,
- wyniki prób poszczególnych elementów budowli z podaniem, kto je przeprowadzał,
- inne istotne informacje o przebiegu Robót.

Propozycje, uwagi i wyjaśnienia Wykonawcy wpisane do Dziennika Budowy będą przedłożone Inspektorowi do ustosunkowania się.

Wpis projektanta do Dziennika Budowy obliguje Inspektora do ustosunkowania się. Projektant nie jest jednak stroną umowy i nie ma uprawnień do wydawania poleceń Wykonawcy Robót.

6.8.2. Rejestr Obmiarów

Wykonawca powinien dokumentować obmiary wykonanych Robót w książce obmiarów, stanowiącej dokumentację budowy. Dokument pozwala na rozliczenie faktycznego postępu każdego z elementów Robót.

Obmiary wykonanych Robót przeprowadza się w sposób ciągły w jednostkach przyjętych w kosztorysie i wpisuje do Rejestru obmiarów.

6.8.3. Dokumentacja badań

Dokumentacje badań, deklaracje zgodności lub certyfikaty zgodności materiałów, orzeczenia o jakości materiałów, recepty robocze i kontrolne wyniki badań Wykonawcy będą gromadzone w formie uzgodnionej w programie zapewnienia jakości. Dokumenty te stanowią załączniki do odbioru Robót. Powinny być udostępnione na każde życzenie Inspektora.

6.8.4. Pozostałe dokumenty budowy

Do dokumentów budowy zalicza się, oprócz wymienionych w pkt (1)-(3), następujące dokumenty:
 pozwolenie na realizację zadania budowlanego wraz z załączonym projektem budowlanym, protokoły przekazania Terenu Budowy,
 umowy cywilnoprawne z osobami trzecimi i inne umowy cywilnoprawne,
 protokoły odbioru Robót,
 protokoły narad i ustaleń,
 rysunki i opisy służące realizacji obiektu /projekt wykonawczy/ korespondencję na budowie.

6.8.5. Przechowywanie dokumentów budowy

Dokumenty budowy będą przechowywane na Terenie Budowy w miejscu odpowiednio zabezpieczonym.

Zaginięcie czy uszkodzenie w stopniu uniemożliwiającym odczytanie któregośkolwiek z dokumentów budowy spowoduje jego natychmiastowe odtworzenie w formie przewidzianej z prawem. Wszelkie dokumenty budowy będą zawsze dostępne dla Inspektora i przedstawione do wglądu na życzenie Zamawiającego.

7. WYMAGANIA DOTYCZĄCE PRZEDMIARU I OBMARU ROBÓT

7.1. Ogólne zasady obmiaru Robót

Obmiar Robót będzie określać faktyczny zakres wykonanych Robót zgodnie z Dokumentacją Projektową i ST w jednostkach ustalonych w Kosztorysie.

Obmiaru Robót dokonuje Wykonawca po pisemnym powiadomieniu Inspektora o zakresie obmierzanych Robót i o terminie obmiaru co najmniej 3 dni przed tym terminem.

Wyniki obmiaru będą wpisane do Rejestru Obmiarów.

Jakikolwiek błąd lub przeoczenie (opuszczenie) w ilościach podanych w Ślepym Kosztorysie lub gdzie indziej w Specyfikacjach Technicznych nie zwalnia Wykonawcy od obowiązku ukończenia wszystkich Robót.

Błędne dane zostaną poprawione według instrukcji Inspektora na piśmie. Obmiar gotowych Robót będzie przeprowadzony z częstością wymaganą do celu miesięcznej płatności na rzecz Wykonawcy lub w innym czasie określonym w umowie lub oczekiwanym przez Wykonawcę i Inżyniera.

7.2. Zasady określania ilości Robót i materiałów

Obmiaru należy dokonywać w jednostkach zgodnych z przedmiarem robót, dopuszczonymi do stosowania i atestowanymi w Polsce urządzeniami pomiarowymi wg stanu rzeczywistego na budowie, metodami zalecanymi w Polskich Normach odpowiednich dla danego rodzaju robót.

Obmiar powierzchni należy przeprowadzić wg PN-ISO 9836:1997.

Ilość robót należy określić zgodnie z katalogami nakładów rzeczowych i kosztorysowymi normami nakładów rzeczowych na podstawie obmiaru robót.

7.3. Urządzenia i sprzęt pomiarowy

Wszystkie urządzenia i sprzęt pomiarowy stosowane w czasie obmiaru Robót będą zaakceptowane przez Inspektora. Urządzenia i sprzęt pomiarowy zostaną dostarczone przez Wykonawcę. Jeżeli urządzenia te lub sprzęt wymagają badań atestujących, to Wykonawca będzie posiadać ważne świadectwa legalizacji.

Wszystkie urządzenia pomiarowe będą przez Wykonawcę utrzymywane w dobrym stanie przez cały okres trwania Robót.

7.4. Czas przeprowadzenia obmiaru

Obmiary będą przeprowadzone przed częściowym lub ostatecznym odbiorem Robót, a także w przypadku występowania dłuższej przerwy w Robotach.

Obmiar Robót zanikających przeprowadza się w czasie ich wykonywania. Obmiar Robót podlegających zakryciu przeprowadza się przed ich zakryciem.

Roboty pomiarowe do obmiaru oraz nieodzowne obliczenia będą wykonywane w sposób zrozumiały i jednoznaczny.

Wymiary skomplikowanych powierzchni lub objętości będą uzupełnione odpowiednimi szkicami umieszczonymi na karcie Rejestru Obmiarów. W razie braku miejsca szkice mogą być dołączone w formie oddzielnego załącznika do Rejestru Obmiarów, którego wzór zostanie uzgodniony z inspektorem.

8. OPIS SPOSOBU ODBIORU ROBÓT BUDOWLANYCH

W zależności od ustaleń odpowiednich ST Roboty podlegają następującym etapom odbioru:

- a) odbiorowi Robót zanikających i ulegających zakryciu,
- b) odbiorowi częściowemu,

- c) odbiorowi ostatecznemu
- d) odbiorowi pogwarancyjnemu.

Kryterium odbioru jest zgodność wykonanych robót z :

- 1) dokumentacją projektową,
- 2) kosztorysem ofertowym,
- 3) ustaleniami z Inwestorem,
- 4) ustaleniami z Projektantem,
- 5) wiedzą i sztuką budowlaną,
- 6) Polskimi Normami dotyczącymi danego zakresu robót,
- 7) wszystkimi innymi obowiązującymi przepisami prawa polskiego dotyczącymi danego zakresu robót.

8.1. Odbiór Robót zanikających i ulegających zakryciu

Odbiór Robót zanikających i ulegających zakryciu polega na finalnej ocenie ilości i jakości wykonywanych Robót, które w dalszym procesie realizacji ulegną zakryciu.

Odbiór Robót zanikających i ulegających zakryciu będzie dokonany w czasie umożliwiającym wykonanie ewentualnych korekt i poprawek bez hamowania ogólnego postępu Robót.

Odbioru Robót dokonuje Inspektor.

Gotowość danej części Robót do odbioru zgłasza Wykonawca wpisem do Dziennika Budowy i jednoczesnym powiadomieniem Inspektora. Odbiór będzie przeprowadzony niezwłocznie, jednak nie później niż w ciągu 3 dni od daty zgłoszenia wpisem do Dziennika Budowy i powiadomienia o tym fakcie Inspektora.

Jakość i ilość Robót ulegających zakryciu ocenia Inspektor na podstawie dokumentów zawierających komplet wyników badań laboratoryjnych i w oparciu o przeprowadzone pomiary, w konfrontacji z Dokumentacją Projektową, ST i uprzednimi ustaleniami.

8.2. Odbiór częściowy

Odbiór częściowy polega na ocenie ilości i jakości wykonanych części Robót. Odbioru częściowego Robót dokonuje się wg zasad jak przy odbiorze ostatecznym Robót. Odbioru Robót dokonuje Inspektor.

8.3. Odbiór ostateczny Robót

Odbiór ostateczny polega na finalnej ocenie rzeczywistego wykonania Robót w odniesieniu do ich ilości, jakości i wartości.

Całkowite zakończenie Robót oraz gotowość do odbioru ostatecznego będzie stwierdzona przez Wykonawcę wpisem do Dziennika Budowy z bezzwłocznym powiadomieniem na piśmie o tym fakcie Inspektora.

Odbioru ostatecznego Robót dokona komisja wyznaczona przez Zamawiającego w obecności Inspektora i Wykonawcy. Komisja odbierająca Roboty dokona ich oceny jakościowej na podstawie przedłożonych dokumentów, wyników badań i pomiarów, oceny wizualnej oraz zgodności wykonania Robót z Dokumentacją Projektową i ST.

W toku odbioru ostatecznego Robót komisja zapozna się z realizacją ustaleń przyjętych w trakcie odbiorów robót zanikających i ulegających zakryciu, zwłaszcza w zakresie wykonania Robót uzupełniających i Robót poprawkowych.

Roboty powinny być odebrane, jeżeli wszystkie wyniki badań są pozytywne, a dostarczone przez Wykonawcę dokumenty są kompletne i prawidłowe pod względem merytorycznym.

W przypadkach niewykonania wyznaczonych Robót poprawkowych lub Robót uzupełniających, lub jeżeli chociażby jeden wynik badań był negatywny, roboty nie powinny być odebrane.

W takim przypadku należy wybrać jedno z następujących rozwiązań:

- jeżeli to możliwe, komisja ustala zakres prac korygujących i nowy termin odbioru ostatecznego, do którego Wykonawca powinien usunąć nieprawidłowości wykonania w stosunku do wymagań określonych w dokumentacji projektowej i niniejszej specyfikacji technicznej i przedstawić zakres wykonanych robót ponownie do odbioru.

- jeżeli odchylenia od wymagań nie zagrażają bezpieczeństwu użytkownika i trwałości konstrukcji, jakość wykonywanych Robót w poszczególnych asortymentach nieznacznie odbiega od wymaganej Dokumentacją Projektową i ST z uwzględnieniem tolerancji oraz nie ma większego wpływu na cechy eksploatacyjne obiektu, Zamawiający może wyrazić zgodę na dokonanie odbioru końcowego z jednoczesnym obniżeniem wartości wynagrodzenia w stosunku do przyjętych w Dokumentach Umownych.

- w przypadku, gdy nie są możliwe podane wyżej rozwiązania, komisja ustala nowy termin odbioru ostatecznego, do którego wykonawca zobowiązany jest usunąć wadliwie wykonany element konstrukcyjny, wykonać go ponownie i powtórnie zgłosić do odbioru.

W przypadkach gdy podczas odbioru ponownego, zakres wykonanych robót nadal nie będzie odpowiadał wymaganiom postawionym w dokumentacji projektowej oraz niniejszej ST, Zamawiającemu przysługuje prawo do rozwiązania Umowy lub wykonania zastępczego, stosownie do zapisów przyjętych w Dokumentach Umownych.

Z czynności odbioru sporządza się protokół podpisany przez przedstawicieli zamawiającego i wykonawcy.

Protokół odbioru końcowego jest podstawą do dokonania rozliczenia końcowego pomiędzy Zamawiającym, a Wykonawcą.

8.3.1. Dokumenty do odbioru ostatecznego

Podstawowym dokumentem do dokonania odbioru ostatecznego Robót jest protokół odbioru ostatecznego Robót sporządzony wg wzoru ustalonego przez Zamawiającego.

Do odbioru ostatecznego Wykonawca jest zobowiązany przygotować następujące dokumenty:

1. Dokumentację Projektową podstawową z naniesionymi zmianami oraz dodatkową, jeśli została sporządzona w trakcie realizacji Umowy.
2. Specyfikacje Techniczne (podstawowe z Umowy i ew. uzupełniające lub zamienne).
3. Recepty i ustalenia technologiczne.
4. Dokumenty zainstalowanego wyposażenia.
5. Dzienniki Budowy i Rejestry Obmiarów (oryginały).
6. Wyniki pomiarów kontrolnych oraz badań, zgodnie z ST i ew. PZJ.
7. Deklaracje zgodności lub certyfikaty zgodności wbudowanych materiałów zgodnie z ST i ew. PZJ.
8. Opinię technologiczną sporządzoną na podstawie wszystkich wyników badań i pomiarów załączonych do dokumentów odbioru, wykonanych zgodnie z ST i PZJ .
9. Rysunki (dokumentacje) na wykonanie robót towarzyszących jeśli takie występują oraz protokoły odbioru i przekazania tych robót właścicielom urządzeń.
10. Geodezyjną inwentaryzację powykonawczą Robót.
11. Instrukcje obsługi i eksploatacji: obiektu, instalacji i urządzeń związanych z tym obiektem.
12. Oświadczenie kierownika budowy:

- o zgodności wykonania obiektu budowlanego z projektem budowlanym i warunkami pozwolenia na budowę oraz przepisami,

- o doprowadzeniu do należytego stanu i porządku terenu budowy, a także – w razie korzystania – ulicy, sąsiedniej nieruchomości, budynku lub lokalu.

W przypadku niekompletności dokumentów odbiór może być dokonany po ich uzupełnieniu.

Z czynności odbioru sporządza się protokół podpisany przez przedstawicieli Zamawiającego i Wykonawcy.

Protokół powinien zawierać:

- ustalenia podjęte w trakcie prac komisji,
- ocenę wyników badań,
- wykaz wad i usterek ze wskazaniem sposobu ich usunięcia,
- stwierdzenie zgodności lub niezgodności wykonania konstrukcji z zamówieniem.

Wszystkie zarządzone przez komisję Roboty poprawkowe lub uzupełniające będą zestawione według wzoru ustalonego przez Zamawiającego.

8.4. Odbiór pogwarancyjny

Odbiór pogwarancyjny polega na ocenie wykonanych Robót związanych z usunięciem wad stwierdzonych przy odbiorze ostatecznym i zaistniałych w okresie gwarancyjnym.

Odbiór pogwarancyjny będzie dokonany na podstawie oceny wizualnej obiektu z uwzględnieniem zasad opisanych w punkcie 8.3. „Odbiór ostateczny Robót”.

Pozytywny wynik odbioru pogwarancyjnego jest podstawą do zwrotu kaucji gwarancyjnej; negatywny do ewentualnego dokonania potrąceń wynikających z obniżonej jakości robót.

Przed upływem okresu gwarancyjnego zamawiający powinien zgłosić wykonawcy wszystkie zauważone wady w wykonanych robotach.

9. OPIS SPOSOBU ROZLICZENIA ROBÓT TYMCZASOWYCH I PRAC TOWARZYSZĄCYCH

9.1. Ustalenia ogólne

Podstawą płatności jest cena jednostkowa skalkulowana przez Wykonawcę za jednostkę obmiarową ustaloną dla danej pozycji kosztorysu.

Dla pozycji kosztorysowych wycenionych ryczałtowo podstawą płatności jest wartość (kwota) podana przez Wykonawcę w danej pozycji kosztorysu.

Cena jednostkowa lub kwota ryczałtowa pozycji kosztorysowej będzie uwzględniać wszystkie czynności, wymagania i badania składające się na jej wykonanie, określone dla tej Roboty w Specyfikacji Technicznej i w Dokumentacji Projektowej, w tym koszt prac towarzyszących i tymczasowych oraz uprzątnięcie terenu lub przywrócenie go do stanu pierwotnego, jeżeli zajdzie taka potrzeba.

Ceny jednostkowe lub kwoty ryczałtowe będą obejmować:

- robocizną bezpośrednią wraz z kosztami,
- wartość zużytych materiałów wraz z kosztami zakupu, magazynowania, ewentualnymi kosztami ubytków i transportu na plac budowy,
- wartość pracy sprzętu wraz z kosztami,
- koszty pośrednie, zysk kalkulacyjny i ryzyko,
- podatki obliczane zgodnie z obowiązującymi przepisami.

Do cen jednostkowych nie należy wliczać podatku VAT.

10. DOKUMENTY ODNIESIENIA

- Dokumentacja projektowo-kosztorysowa,
- aprobaty techniczne okazane przez Wykonawcę,
- instrukcje producentów sprzętu, maszyn, materiałów i wyrobów budowlanych,
- Specyfikacja Istotnych Warunków Zamówienia,
- umowa z Inwestorem,
- ogólnie obowiązujące przepisy prawa polskiego, ze szczególnym uwzględnieniem:


- Dz.U.03.207.2016 ustawa "Prawo budowlane" z 7.07.1994r z późn. zm. i powiązane rozporządzenia
- Dz.U.02.166.1360 ustawa "O systemie oceny zgodności" z 30.08.2002r i powiązane rozp.
- Dz.U. 04.92.881 ustawa "O wyrobach budowlanych" z 16.04.2004r. z późn. zm. i powiązane rozp.
- Dz.U.02.169.1386 ustawa "O normalizacji" z 12.09.2002r. z późn. zm. i powiązane rozp.
- Dz.U.03.169.1650 rozporządzenie Min. Pracy i Opieki Socjalnej z 26.09.1997 w sprawie ogólnych przepisów bezpieczeństwa i higieny pracy,
- Dz.U.03.47.401 Rozp. Min. Infrastruktury w sprawie bezpieczeństwa i higieny pracy podczas wykonywania robót budowlanych z 6.02.2003r.,
- Dz.U.96.62.285 Rozp. Min. Pracy i Opieki Socjalnej w sprawie szczegółowych zasad szkolenia w dziedzinie bezpieczeństwa i higieny pracy z 28.05.1996r.,
- Dz.U.01.118.1263 Rozp. Min. Gospodarki z 20.09.2001r w sprawie bezpieczeństwa i higieny pracy podczas eksploatacji maszyn i innych urządzeń technicznych do robót ziemnych, budowlanych i drogowych,
- Dz.U.02.212.1799 Rozp. Min. Środowiska z 29.11.2002r w sprawie warunków jakie należy spełnić przy wprowadzaniu ścieków do wód lub do ziemi oraz w sprawie substancji szczególnie szkodliwych dla środowiska wodnego,
- Dz.U.03.162.1568 ustawa "O ochronie zabytków i opiece nad zabytkami" z 23.07.2003r z późn. zm. I powiązane rozp.
- Dz.U.01.62.627 ustawa "Prawo ochrony środowiska" z 27.04.2001r z późn. zm. i powiązane rozp.
- Dz.U.01.62.628 ustawa "O odpadach" z 27.04.2001r z późn. zm. i powiązane rozp.
- Dz.U.02.147.1229 ustawa "O ochronie przeciwpożarowej" z 24.08.1991r z późn. zm. i powiązane rozp.
- Dz.U.00.80.904 ustawa "O prawie autorskim i prawach pokrewnych" z 4.02.1994r z późn. zm.

I powiązane rozp.

- ustawa "Kodeks pracy" z 26.06.1974 r. z późn. zm. i powiązane rozp.,
- Warunki techniczne wykonania i odbioru robót budowlanych, wydanie Arkady – 1990 rok.,
- normy polskie, branżowe i europejskie zharmonizowane,
- wymagania Specyfikacji Technicznych szczegółowych.

Opracował:

mgr inż. Karol Buda
nr upr. bud. KUP/0104/WBKb/15
do kierowania robotami budowlanymi
bez ograniczeń w specjalności
konstrukcyjno-budowlanej


mgr inż. arch. Maria Angielska-Siosecka
Uprawniona do prowadzenia projektowania bez ograniczeń
w specjalności architektonicznej
Nr ewid. 132971 Bg
Członek Izby Architektów
KPOIA-Łódź awid. KP-0137