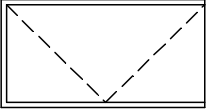
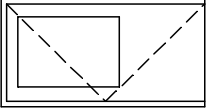
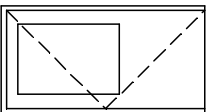
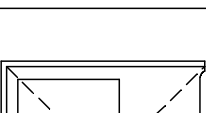



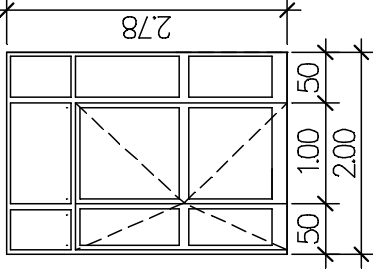
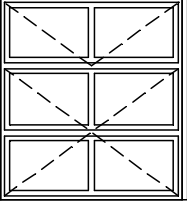
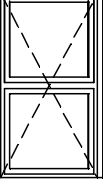


DRZWI ALUMINIOWE W KOL. SZARYM								
SYMBOL	1.07/202		1.07/202	1.02/206	1.02/206	92/206	92/206	<b>1.50/2.10</b>
	So	1.07	1.07	1.02	1.02	92	90	1.50
WYMIARY W ŚWIETLE OŚCIEŻY	Ho	2.02	2.02	2.06	2.06	2.06	2.06	2.10
KIERUNEK OTWIERANIA	L	L	L	L	L	L	L	L
ILOŚĆ SZTUK	1	2	2	1	1	1	1	1
UWAGI	MIN. WYSOKOŚĆ SKRZYDEŁ DRZWIOWYCH – 2,0 M ZE WZGLĘDU NA WYSOKOŚĆ ISTN. OTWORÓW NALEŻY DOSTOSOWAĆ GÓRNĄ BELKĘ OŚCIEŻNICY			Z PODCIĘCIEM LUB KRATKĄ NAWIENĄ		DRZWI P.POŻ. EI 60 MIN. SZEROKOŚĆ PRZEJŚCIA PO OTWARCIU JEDNEGO SKRZYDŁA – 90 cm		

OKNA + DRZWI BALKONOWE PCV WSP. U = 0,9 W/m2K)  NAWIEWNIKI CIŚNIENIOWE W GÓRNEJ RAMIE OKNA WG. PROJ. BRANŻY SANITARNEJ KOLOR BIAŁY PODZIAŁ Y DOSTOSOWAĆ DO ISTN. OKIEN				
SYMBOL		<b>SO 200/278</b>	<b>SO 200/180</b>	<b>SO 180/100</b>
WYMIARY W ŚWIETLE OŚCIEŻY	So	150+50	200	180
	Ho	154 / 245	180	100
KIERUNEK OTWIERANIA		P		
ILOŚĆ SZTUK		1	1	1
UWAGI		DRZWI BALKONOWE OTWIERANE NA ZEWNĄTRZ		OKNO P.POŻ. EI 60

UWAGI    WYMIARY W ZESTAWIENIU ZOSTAŁY UJEDNOLICONE  
RZECZYWISTE WYMIARY NALEŻY SPRAWDZIĆ NA BUDOWIE DOSTOSOWUJĄC NOWE OKNA I DRZWI  
DO RZECZYWISTYCH WYMIARÓW OTWORÓW

ZESTAWIENIE DRZWI I OKIEN DO WYMIANY w OBRĘBIE ŻŁOBKA

SZKOŁA - PRZEBUDOWA POMIESZCZEŃ DLA POTRZEB ŻŁOBKA			
adres	WOŹNIKI UL. SZKOLNA 5		
projekt	arch. Urszula Borkowska UAN 83861/133/88		
sprawdz.	arch. Beata Gabryelska UAN 7342/96/91		
05.2023r			rys. <b>7</b>