A3+ (297 x 630) dla rys. w skali 1:100

A3+ (297 x 630) dla rys. w skali 1:100

Rzut fundamentów
1:100

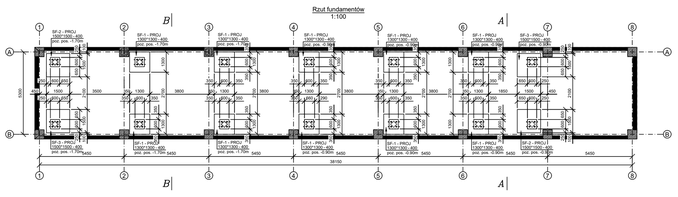

LEGENDA:
- SF-1 - PROJ 2400x2400x400
- PROJEKTOWANE FUNDAMENTY
- PROJEKTOWANE PODWALINY
- ISTNIEJĄCE ELEMENTY KONSTRUKCJI

BETON C25/30 W8
STAL B500SP

UWAGA
1. Wymiary podano w [cm].
2. Kóty wysokościowe podano w [m].
3. Wszystkie użyte materiały należy stosować zgodnie z wytycznymi producenta.
4. Wszystkie wymiary należy zweryfikować na placu budowy.
5. Rozpatrywać z powiązanymi rysunkami konstrukcyjnymi i architektonicznymi.

Rewizja	Nr rewizji	Data	Opis rewizji

	DATA	NAZWISKO	UPRAWNIENIA NR.	PODPIS
PROJEKTOWAŁ	04.2024	ing mj. arch. M. Kala	SYS/0/LOKI/B	
SPRAWDZIŁ	04.2024	ing mj. arch. L.Sikora	40/0/0/OA	
RYSOWAŁ			—	
		SKALA 1:100	FORMAT A3+	

TYTUŁ: Rzut fundamentów - stan projektowany

POLI TECH NIKA
Politechnika Częstochowska
al. J.H. Dąbrowskiego 69, 42-201 Częstochowa

NUMER RYSUNKU: 2327_PT_A_001_REV00

PROJEKT: Prefabrykat budynku magazynowego wraz z montażem konstrukcji nośnej ramowej
działka nr 222 położona w Częstochowie, obręb ewidencyjny - 42b
AZ-budynku-01

INWESTOR: POLITECHNIKA CZĘSTOCHOWSKA ul. J.H. Dąbrowskiego, 42-201 Częstochowa

PROJEKT TECHNICZNY - ARCHITEKTURA

STADIUM PROJ.

RYSUNEK TEN CHRONI PRAWO AUTORSKIE. KOPIOWANIE I ROZPOWSZECHNIANIE BEZ ZGODY AUTORA JEST ZABRONIONE.

Rzut przyziemia
1:100

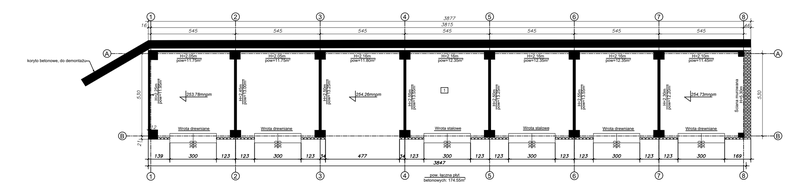

LEGENDA:
- PŁYTY BETONOWE DO DEMONTAŻU
- BLACHA DO DEMONTAŻU
- ISTNIEJĄCE ELEMENTY KONSTRUKCJI, POZOSTAJĄ
- ISTNIEJĄCY MUR Z CEGŁY, DO ROZBIÓRKI

A - A
1:100

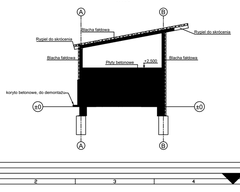

UWAGA
1. Wymiary podano w [cm].
2. Kóty wysokościowe podano w [m].
3. Wszystkie użyte materiały należy stosować zgodnie z wytycznymi producenta.
4. Wszystkie wymiary należy zweryfikować na placu budowy.
5. Rozpatrywać z powiązanymi rysunkami konstrukcyjnymi i architektonicznymi.

Rewizja	Nr rewizji	Data	Opis rewizji

	DATA	NAZWISKO	UPRAWNIENIA NR.	PODPIS
PROJEKTOWAŁ	04.2024	ing mj. arch. M. Kala	SYS/0/LOKI/B	
SPRAWDZIŁ	04.2024	ing mj. arch. L.Sikora	40/0/0/OA	
RYSOWAŁ			—	
		SKALA 1:100	FORMAT A3+	

TYTUŁ: Rzut przyziemia - stan istniejący

POLI TECH NIKA
Politechnika Częstochowska
al. J.H. Dąbrowskiego 69, 42-201 Częstochowa

NUMER RYSUNKU: 2327_PT_A_001_REV00

PROJEKT: Prefabrykat budynku magazynowego wraz z montażem konstrukcji nośnej ramowej
działka nr 222 położona w Częstochowie, obręb ewidencyjny - 42b
AZ-budynku-01

INWESTOR: POLITECHNIKA CZĘSTOCHOWSKA ul. J.H. Dąbrowskiego, 42-201 Częstochowa

PROJEKT TECHNICZNY - ARCHITEKTURA

STADIUM PROJ.

RYSUNEK TEN CHRONI PRAWO AUTORSKIE. KOPIOWANIE I ROZPOWSZECHNIANIE BEZ ZGODY AUTORA JEST ZABRONIONE.

Rzut przyziemia
1:100

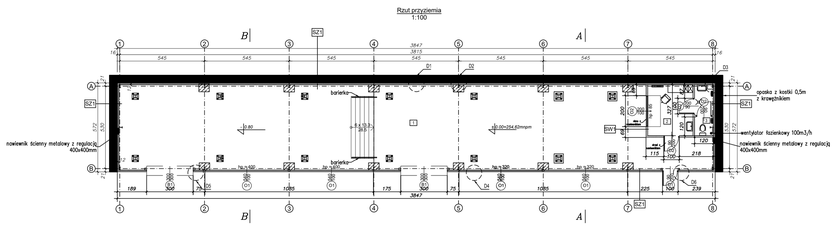

Wykaz pomieszczeń

Nr	Nazwa pomieszczenia	Pow. użytkowa	Pow. rzeczywista	Kubatura	Temperatura
		208.06 m²	208.06 m²	1036.47 m³	
1	Pomieszczenie magazynu	194.83 m²	194.83 m²	978.52 m³	6.0 °C
2	Pomieszczenie socjalne	9.45 m²	9.45 m²	41.40 m³	20.0 °C
3	W-C	3.78 m²	3.78 m²	16.55 m³	20.0 °C
Razem		208.06 m²	208.06 m²	1036.47 m³	

Przegrody...

SZ1	Ściana zewnętrzna
	Płyta warstwowa wypełniona pianką PIR 12cm
	Konstrukcja stalowa
SW1	Ściana wewnętrzna działowa
	Płyta GK 1.25cm
	Słupy metalowe wypełnione wełną 10cm
	Płyta GK 1.25cm

UWAGA
1. Wymiary podano w [cm].
2. Kóty wysokościowe podano w [m].
3. Wszystkie użyte materiały należy stosować zgodnie z wytycznymi producenta.
4. Wszystkie wymiary należy zweryfikować na placu budowy.
5. Rozpatrywać z powiązanymi rysunkami konstrukcyjnymi i architektonicznymi.

Rewizja	Nr rewizji	Data	Opis rewizji

	DATA	NAZWISKO	UPRAWNIENIA NR.	PODPIS
PROJEKTOWAŁ	04.2024	ing mj. arch. M. Kala	SYS/0/LOKI/B	
SPRAWDZIŁ	04.2024	ing mj. arch. L.Sikora	40/0/0/OA	
RYSOWAŁ			—	
		SKALA 1:100	FORMAT A3+	

TYTUŁ: Rzut przyziemia - stan projektowany

POLI TECH NIKA
Politechnika Częstochowska
al. J.H. Dąbrowskiego 69, 42-201 Częstochowa

NUMER RYSUNKU: 2327_PT_A_005_REV00

PROJEKT: Prefabrykat budynku magazynowego wraz z montażem konstrukcji nośnej ramowej
działka nr 222 położona w Częstochowie, obręb ewidencyjny - 42b
AZ-budynku-01

INWESTOR: POLITECHNIKA CZĘSTOCHOWSKA ul. J.H. Dąbrowskiego, 42-201 Częstochowa

PROJEKT TECHNICZNY - ARCHITEKTURA

STADIUM PROJ.

RYSUNEK TEN CHRONI PRAWO AUTORSKIE. KOPIOWANIE I ROZPOWSZECHNIANIE BEZ ZGODY AUTORA JEST ZABRONIONE.

Widok elewacji zachodniej
1:100

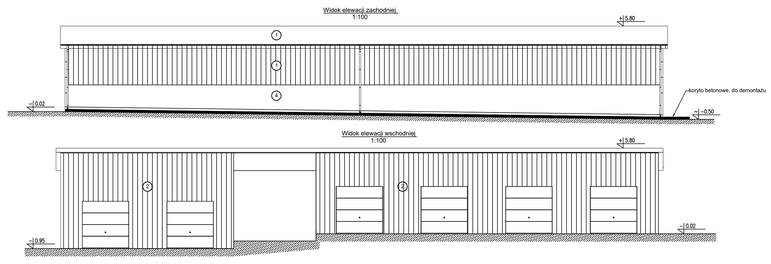

Widok elewacji wschodniej
1:100

LEGENDA
1. POKRYCIE DACHU - BLACHA FAŁDOWA - DO DEMONTAŻU
2. ŚCIANY - BLACHA FAŁDOWA - DO DEMONTAŻU
3. BRAMY ROZWIERALNE - DO DEMONTAŻU
4. PŁYTY BETONOWE - DO DEMONTAŻU

UWAGA
1. Wymiary podano w [cm].
2. Kóty wysokościowe podano w [m].
3. Wszystkie użyte materiały należy stosować zgodnie z wytycznymi producenta.
4. Wszystkie wymiary należy zweryfikować na placu budowy.
5. Rozpatrywać z powiązanymi rysunkami konstrukcyjnymi i architektonicznymi.

Rewizja	Nr rewizji	Data	Opis rewizji

	DATA	NAZWISKO	UPRAWNIENIA NR.	PODPIS
PROJEKTOWAŁ	04.2024	ing mj. arch. M. Kala	SYS/0/LOKI/B	
SPRAWDZIŁ	04.2024	ing mj. arch. L.Sikora	40/0/0/OA	
RYSOWAŁ			—	
		SKALA 1:100	FORMAT A3+	

TYTUŁ: Widok elewacji - stan istniejący

POLI TECH NIKA
Politechnika Częstochowska
al. J.H. Dąbrowskiego 69, 42-201 Częstochowa

NUMER RYSUNKU: 2327_PT_A_002_REV00

PROJEKT: Prefabrykat budynku magazynowego wraz z montażem konstrukcji nośnej ramowej
działka nr 222 położona w Częstochowie, obręb ewidencyjny - 42b
AZ-budynku-01

INWESTOR: POLITECHNIKA CZĘSTOCHOWSKA ul. J.H. Dąbrowskiego, 42-201 Częstochowa

PROJEKT TECHNICZNY - ARCHITEKTURA

STADIUM PROJ.

RYSUNEK TEN CHRONI PRAWO AUTORSKIE. KOPIOWANIE I ROZPOWSZECHNIANIE BEZ ZGODY AUTORA JEST ZABRONIONE.

Rzut dachu
1:100

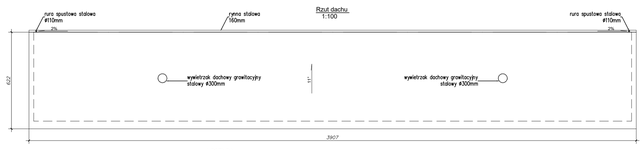

LEGENDA
1. POKRYCIE DACHU - PŁYTA WARSTWOWA (kolor jasnoszary)

UWAGA
1. Wymiary podano w [cm].
2. Kóty wysokościowe podano w [m].
3. Wszystkie użyte materiały należy stosować zgodnie z wytycznymi producenta.
4. Wszystkie wymiary należy zweryfikować na placu budowy.
5. Rozpatrywać z powiązanymi rysunkami konstrukcyjnymi i architektonicznymi.

Rewizja	Nr rewizji	Data	Opis rewizji

	DATA	NAZWISKO	UPRAWNIENIA NR.	PODPIS
PROJEKTOWAŁ	04.2024	ing mj. arch. M. Kala	SYS/0/LOKI/B	
SPRAWDZIŁ	04.2024	ing mj. arch. L.Sikora	40/0/0/OA	
RYSOWAŁ			—	
		SKALA 1:100	FORMAT A3+	

TYTUŁ: Rzut dachu - stan projektowany

POLI TECH NIKA
Politechnika Częstochowska
al. J.H. Dąbrowskiego 69, 42-201 Częstochowa

NUMER RYSUNKU: 2327_PT_A_006_REV00

PROJEKT: Prefabrykat budynku magazynowego wraz z montażem konstrukcji nośnej ramowej
działka nr 222 położona w Częstochowie, obręb ewidencyjny - 42b
AZ-budynku-01

INWESTOR: POLITECHNIKA CZĘSTOCHOWSKA ul. J.H. Dąbrowskiego, 42-201 Częstochowa

PROJEKT TECHNICZNY - ARCHITEKTURA

STADIUM PROJ.

RYSUNEK TEN CHRONI PRAWO AUTORSKIE. KOPIOWANIE I ROZPOWSZECHNIANIE BEZ ZGODY AUTORA JEST ZABRONIONE.

Widok elewacji zachodniej
1:100

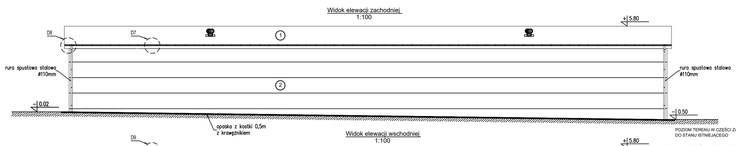

Widok elewacji wschodniej
1:100

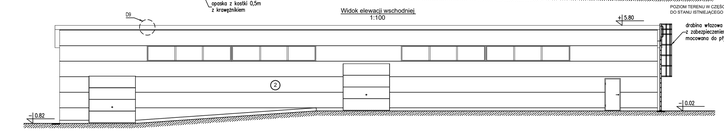

LEGENDA
1. POKRYCIE DACHU - PŁYTY WARSTWOWE, KOLOR JASNO SZARY
2. ŚCIANY - PŁYTY WARSTWOWE, KOLOR JASNO SZARY
3. OKNA, DRZWI - SYSTEM PCV LUB ALUMINIUM, KOLOR CIEMNY SZARY
4. BRAMY SEGMENTOWE - KOLOR CIEMNY SZARY

UWAGA
1. Wymiary podano w [cm].
2. Kóty wysokościowe podano w [m].
3. Wszystkie użyte materiały należy stosować zgodnie z wytycznymi producenta.
4. Wszystkie wymiary należy zweryfikować na placu budowy.
5. Rozpatrywać z powiązanymi rysunkami konstrukcyjnymi i architektonicznymi.

Rewizja	Nr rewizji	Data	Opis rewizji

	DATA	NAZWISKO	UPRAWNIENIA NR.	PODPIS
PROJEKTOWAŁ	04.2024	ing mj. arch. M. Kala	SYS/0/LOKI/B	
SPRAWDZIŁ	04.2024	ing mj. arch. L.Sikora	40/0/0/OA	
RYSOWAŁ			—	
		SKALA 1:100	FORMAT A3+	

TYTUŁ: Widok elewacji - stan projektowany

POLI TECH NIKA
Politechnika Częstochowska
al. J.H. Dąbrowskiego 69, 42-201 Częstochowa

NUMER RYSUNKU: 2327_PT_A_007_REV00

PROJEKT: Prefabrykat budynku magazynowego wraz z montażem konstrukcji nośnej ramowej
działka nr 222 położona w Częstochowie, obręb ewidencyjny - 42b
AZ-budynku-01

INWESTOR: POLITECHNIKA CZĘSTOCHOWSKA ul. J.H. Dąbrowskiego, 42-201 Częstochowa

PROJEKT TECHNICZNY - ARCHITEKTURA

STADIUM PROJ.

RYSUNEK TEN CHRONI PRAWO AUTORSKIE. KOPIOWANIE I ROZPOWSZECHNIANIE BEZ ZGODY AUTORA JEST ZABRONIONE.

Rzut dachu
1:100

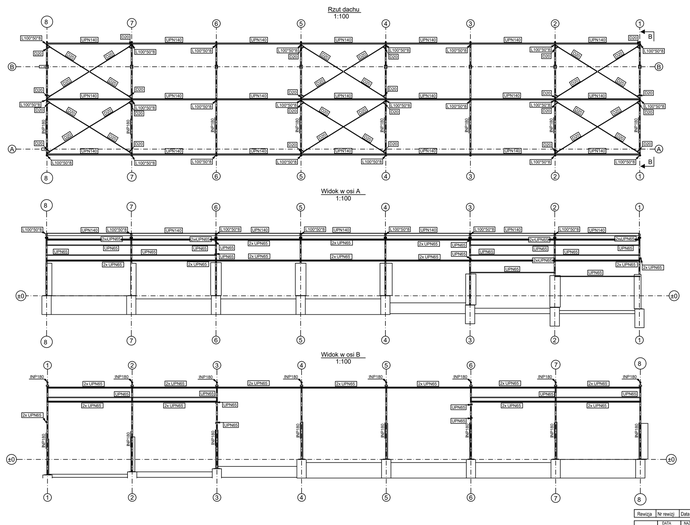

LEGENDA:
ELEMENTY NA ZEWNĄTRZ - DO DEMONTAŻU (KONSTR. STALOWA ~6150KG)
ELEMENTY NA ZIELONO - POZOSTAJĄ (KONSTR. STALOWA ~3800KG)

B - B
1:100

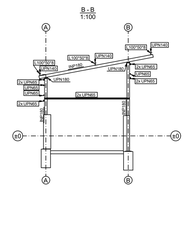

Widok w osi A
1:100

Widok w osi B
1:100

UWAGA
1. Wymiary podano w [cm].
2. Kóty wysokościowe podano w [m].
3. Wszystkie użyte materiały należy stosować zgodnie z wytycznymi producenta.
4. Wszystkie wymiary należy zweryfikować na placu budowy.
5. Rozpatrywać z powiązanymi rysunkami konstrukcyjnymi i architektonicznymi.

Rewizja	Nr rewizji	Data	Opis rewizji

	DATA	NAZWISKO	UPRAWNIENIA NR.	PODPIS
PROJEKTOWAŁ	04.2024	ing mj. arch. M. Kala	SYS/0/LOKI/B	
SPRAWDZIŁ	04.2024	ing mj. arch. L.Sikora	40/0/0/OA	
RYSOWAŁ			—	
		SKALA 1:100	FORMAT A2	

TYTUŁ: Widok konstrukcji - stan istniejący

POLI TECH NIKA
Politechnika Częstochowska
al. J.H. Dąbrowskiego 69, 42-201 Częstochowa

NUMER RYSUNKU: 2327_PT_A_003_REV00

PROJEKT: Prefabrykat budynku magazynowego wraz z montażem konstrukcji nośnej ramowej
działka nr 222 położona w Częstochowie, obręb ewidencyjny - 42b
AZ-budynku-01

INWESTOR: POLITECHNIKA CZĘSTOCHOWSKA ul. J.H. Dąbrowskiego, 42-201 Częstochowa

PROJEKT TECHNICZNY - ARCHITEKTURA

STADIUM PROJ.

RYSUNEK TEN CHRONI PRAWO AUTORSKIE. KOPIOWANIE I ROZPOWSZECHNIANIE BEZ ZGODY AUTORA JEST ZABRONIONE.

A3 (297 x 420) dla rys. w skali 1:100

Widok elewacji południowej
1:100

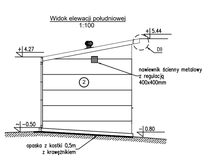

Widok elewacji północnej
1:100

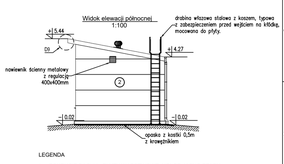

Przekrój B-B
1:100

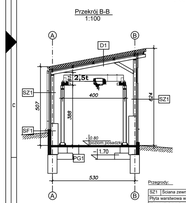

Przekrój A-A
1:100

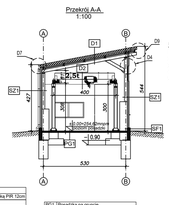

Przegrody...

SF1	Ściana fundamentowa
	Folia kolcowa - poniżej poziomu gruntu 1.5cm
	Styropian EPS 150 15cm
	Za izolacją przeciwwilgociową - poniżej poziomu gruntu
	Podwalina betonowa monolit. zbrojona 21cm

SZ1	Ściana zewnętrzna
	Płyta warstwowa wypełniona pianką PIR 12cm
	Konstrukcja stalowa
SZ2	Dach fala magazynowa
	Płyta warstwowa wypełniona pianką PIR 16cm
	Konstrukcja stalowa
SD2	Dach pomieszczenia socjalne
	Strop metalowy
	Płyta GK 1.25cm

PO1	Posadzka na gruncie
	Posadzka żywiczna antypoślizgowa
	Płyta żelbetowa C25/30 18cm
	Folia kolcowa - poniżej poziomu gruntu 15cm
	Styropian EPS 150 20cm
	Beton podkładowy C8/10 10cm
	Podbudowa E2=100MPa

UWAGA
1. Wymiary podano w [cm].
2. Kóty wysokościowe podano w [m].
3. Wszystkie użyte materiały należy stosować zgodnie z wytycznymi producenta.
4. Wszystkie wymiary należy zweryfikować na placu budowy.
5. Rozpatrywać z powiązanymi rysunkami konstrukcyjnymi i architektonicznymi.

Rewizja	Nr rewizji	Data	Opis rewizji

	DATA	NAZWISKO	UPRAWNIENIA NR.	PODPIS
PROJEKTOWAŁ	04.2024	ing mj. arch. M. Kala	SYS/0/LOKI/B	
SPRAWDZIŁ	04.2024	ing mj. arch. L.Sikora	40/0/0/OA	
RYSOWAŁ			—	
		SKALA 1:100	FORMAT A3+	

TYTUŁ: Widok elewacji, przekroje - stan projektowany

POLI TECH NIKA
Politechnika Częstochowska
al. J.H. Dąbrowskiego 69, 42-201 Częstochowa

NUMER RYSUNKU: 2327_PT_A_008_REV00

PROJEKT: Prefabrykat budynku magazynowego wraz z montażem konstrukcji nośnej ramowej
działka nr 222 położona w Częstochowie, obręb ewidencyjny - 42b
AZ-budynku-01

INWESTOR: POLITECHNIKA CZĘSTOCHOWSKA ul. J.H. Dąbrowskiego, 42-201 Częstochowa

PROJEKT TECHNICZNY - ARCHITEKTURA

STADIUM PROJ.

RYSUNEK TEN CHRONI PRAWO AUTORSKIE. KOPIOWANIE I ROZPOWSZECHNIANIE BEZ ZGODY AUTORA JEST ZABRONIONE.

Okna

Opis		1	2
Symbol		O1	O2
Schemat			
Wymiar w	Sp	540.0	300.0
świetle muru	Wp	130.0	130.0
Wymiar w	S	530.0	190.0
świetle ościeżnicy	W	90.0	90.0
Konstygnacja S		4	1
Konstygnacja W		4	1
Uwagi			

Drzwi

Opis		1	2	3
Symbol		B1	D1	D2
Schemat				
Wymiar w	Sp	300.0	100.0	100.0
świetle muru	Wp	300.0	200.0	200.0
Wymiar w	S	300	90.0	90.0
świetle ościeżnicy	W	300	200.0	200.0
Rodzaj skrzydła		Płaskowalne	L	P	L	P
Konstygnacja S		2	0	1	2	1
Konstygnacja W		2	2	1	2	1
Razem		2	1		3	
Uwagi		segmentowe	ocieplone	drewn. stalowe	wewnętrzne	

Rewizja	Nr rewizji	Data	Opis rewizji

	DATA	NAZWISKO	UPRAWNIENIA NR.	PODPIS
PROJEKTOWAŁ	04.2024	ing mj. arch. M. Kala	SYS/0/LOKI/B	
SPRAWDZIŁ	04.2024	ing mj. arch. L.Sikora	40/0/0/OA	
RYSOWAŁ			—	
		SKALA 1:100	FORMAT A3+	

TYTUŁ: Wykaz stolarki - stan projektowany

POLI TECH NIKA
Politechnika Częstochowska
al. J.H. Dąbrowskiego 69, 42-201 Częstochowa

NUMER RYSUNKU: 2327_PT_A_009_REV00

PROJEKT: Prefabrykat budynku magazynowego wraz z montażem konstrukcji nośnej ramowej
działka nr 222 położona w Częstochowie, obręb ewidencyjny - 42b
AZ-budynku-01

INWESTOR: POLITECHNIKA CZĘSTOCHOWSKA ul. J.H. Dąbrowskiego, 42-201 Częstochowa

PROJEKT TECHNICZNY - ARCHITEKTURA

STADIUM PROJ.

RYSUNEK TEN CHRONI PRAWO AUTORSKIE. KOPIOWANIE I ROZPOWSZECHNIANIE BEZ ZGODY AUTORA JEST ZABRONIONE.