
Projekt aranżacji wnętrza budynku kwatery
w leśniczowce Czarne koło Skórcza.
Projekt wyposażenia bez RTV i AGD.

INWESTOR:	Nadleśnictwo Lubichowo
OBIEKT:	budynek użyteczności publicznej
LOKALIZACJA:	Czarne koło Skórcza
AUTOR PROJEKTU:	Stanisława Plewako
OPRACOWANIE:	Stanisława Plewako
DODATKOWE OPRACOWANIE:	Izabela Olizarowicz
BRANŻA:	Architektura
ZAKRES:	Projekt aranżacji wnętrz
DATA:	Luty 2024

Projekt aranżacji wnętrza budynku kwatery w leśniczowce Czarne koło Skórcza. Projekt wyposażenia bez RTV i AGD.

Spis rysunków:

B- 1.1	Parter - Meble i dodatki - rzut z góry	skala 1:100
B- 1.2	Piętro - Meble i dodatki - rzut z góry	skala 1:100
B- 1.3	Piwnica- Meble i dodatki - rzut z góry	skala 1:100
B- 2.1	Pokój nr 2 - Aranżacja	skala 1:25
B- 2.2	Pokój nr 2 - Widoki ścian	skala 1:25
B- 2.3	Pokój nr 2 - Widoki ścian	skala 1:25
B- 2.4	Pokój nr 2 - Widoki ścian	skala 1:25
B- 3.1	Pokój nr 3 - Aranżacja	skala 1:50
B- 2.2	Pokój nr 3 - Widoki ścian	skala 1:25
B- 3.3	Pokój nr 3 - Widoki ścian	skala 1:25
B- 3.4	Pokój nr 3 - Widoki ścian	skala 1:25
B- 4.1	Pokój nr 9 - Aranżacja	skala 1:50
B- 4.2	Pokój nr 9 - Widoki ścian	skala 1:25
B- 4.3	Pokój nr 9 - Widoki ścian	skala 1:25
B- 4.4	Pokój nr 9 - Widoki ścian	skala 1:25
B- 5.1	Pokój nr 12 - Aranżacja	skala 1:25
B- 5.2	Pokój nr 12 - Widoki ścian	skala 1:25
B- 5.3	Pokój nr 12 - Widoki ścian	skala 1:25
B- 5.4	Pokój nr 12 - Widoki ścian	skala 1:25
B- 6.1	Pomieszczenie socjalne - Aranżacja i widoki ścian	skala 1:25
B- 6.2	Pomieszczenie socjalne - Aranżacja i widoki ścian	skala 1:25
B- 7.1	Recepcja - Zabudowa mebloowa i sufitu	skala 1:25
B- 7.2	Recepcja - Zabudowa mebloowa i sufitu	skala 1:25
B- 8.1	Zabudowa bufetu w jadalni i Sali Konferencyjnej	skala 1:25
B- 8.2	Stół w jadalni (9szt.)	skala 1:10
B- 9	Piwnica - Wieszaki na okrycia wierzchnie przy sali konferencyjnej (Widoki ścian)	skala 1:25
B- 10.1	Aneks kuchenny na piętrze - Aranżacja	skala 1:20
B- 10.2	Aneks kuchenny na piętrze - Widoki ścian	skala 1:20
B- 11	Pralnia w piwnicy - Aranżacja i zabudowa meblowa	skala 1:20
B- 12	Lamele - ściana ażurowa na parterze	skala 1:25
B- 13.1	Pokój nr 4 - Aranżacja	skala 1:25
B- 13.2	Pokój nr 4 - Rozwinięcia ścian	skala 1:25
B- 14.1	Pokój nr 6 - Aranżacja	skala 1:25
B- 14.2	Pokój nr 6 - Rozwinięcia ścian	skala 1:25
B- 15.1	Pokój nr 7 - Aranżacja	skala 1:25
B- 15.2	Pokój nr 7 - Rozwinięcia ścian	skala 1:25
B- 16.1	Pokój nr 8 - Aranżacja	skala 1:25
B- 16.2	Pokój nr 8 - Rozwinięcia ścian	skala 1:25
B- 17.1	Pokój nr 10 - Aranżacja	skala 1:25
B- 17.2	Pokój nr 10 -Rozwinięcia ścian	skala 1:25
B- 18.1	Pokój nr 11 - Aranżacja	skala 1:25
B- 18.2	Pokój nr 11 - Rozwinięcia ścian	skala 1:25

Opisy:

1. Opis mebli gotowych i na wymiar
2. Opis dodatków
3. Szczegółowy opis mebli - Załączniki 1-15

PARTER- MEBLE I DODATKI, RZUT Z GÓRY, skala:1:100


MEBLE:

1. Stół wg rys. szczegółowego, A- 5.10, 9 SZT.
2. Krzesło tapicerowane, konstrukcja drewniana, wg opisu szczegółowego - ZAŁĄCZNIK 1 , 42 SZT.
3. Bufet (zabudowa), wg rys. szczegółowego A- 5.10, 2 SZT.
4. Komoda- kredens wg rys. szczegółowego A- 5.10, 2 SZT.
5. Sofa rozkładana tapicerowana welurowa ciemnozielona - wg opisu szczegółowego - ZAŁĄCZNIK 2 - 1szt.
6. Sofa i fotele: Sofa tapicerowana trzyosobowa, do jadalni - wg opisu szczegółowego - ZAŁĄCZNIK 3 (4 szt): UF 32 111, Sofa tapicerowana dwuosobowa, do recepcji - wg opisu szczegółowego - ZAŁĄCZNIK 4 (1 szt.): Fotele tapicerowane - wg opisu szczegółowego - ZAŁĄCZNIK 5 (2 szt)
7. Stolik okrągły śr. 70 cm – blat drewnopodobny, konstrukcja metalowa czarna – wg opisu szczegółowego - ZAŁĄCZNIK 6 (4szt)
8. Recepcja wg rys. szczegółowych.
9. Wybrane pokoje wg rys. szczegółowych.(w każdym z pokoi znajdują się:
 - Łóżko o wymiarach 900x200 cm- wykonane na zamówienie, łóżko na ramie tapicerowanej - jak zagłówek, - z wytrzymałym stelażem listwowym z drewna litego zapewniający odpowiednią cyrkulację powietrza, - szerokość 90 cm, długość z zagłówek 205 cm, Wysokość boku z nóżką oraz materacem 45 cm, materac sprężynowy pocket o twardości H3 (średnio twardy)
 - Zagłówek tapicerowany, wg rys. szczegółowego pokoi
 - Stolik nocny, wg rys. szczegółowego B- 2.4.
 - Szafa na ubrania (z możliwością wmontowania sejf), wg rys. szczegółowego pokoi
 - Szafa na okrycia wierzchnie w przedpokoju z siedziskiem, wg rys. szczegółowego pokoi
 - Konsola- wąska, na niej stojący telewizor (ewent. powieszony), wg rys. szczegółowego pokoi
10. Szafki dla pracowników wg rys. B- 6.
11. Pomieszczenie socjalne- wg rys. szczegółowego.
12. Lamle- wg rys. szczegółowego B-12
- 13.Fotel tapicerowany, tapicerka w odcieniu zieleni, nogi drewniane, wg rysunku szczegółowego – ZAŁĄCZNIK 8
14. Szafa na czystą pościel- w oddzielnym pomieszczeniu:
- 15- Aneks kuchenny wg rys. szczegółowego:
16. Stół konferencyjny z blatem drewnopodobnym i czarnymi nogami, wg opisu szczegółowego- ZAŁĄCZNIK 9-
17. Krzesło konferencyjne tapicerowane, na czarnym stelażu, wg opisu szczegółowego- ZAŁĄCZNIK 10-
18. Wieszaki na okrycia wierzchnie przy sali konferencyjnej wg rys. szczegółowego B-9-
19. Pralnia- wg rys. szczegółowego- B-11

*Wykreślone pozycje odnoszą się do innego piętra

DODATKI:

- A. Zasłony- montowane do aluminiowego karnisza zamontowanego na suficie, (materiał jednolity- w kolorze szarym, np welur lub inny), zasłony- na taśmie 1x2 dł., z obciążnikami, długości ścian i okien zmierzć wg rysunku, zasłony powinny być na całej długości ściany z oknem. świetlica, jadalnia, korytarz- piętro, sala konferencyjna.
- A1. Zasłony- montowane do aluminiowego karnisza zamontowanego na suficie, (materiał jednolity- w kolorze szarym) + FIRANY- cienkie, przezroczyste, montowane do 2 listwy karnisza, jednolite bez wzoru. (tylko w pokojach) długości ścian i okien zmierzć wg rysunku, 9 pokoi z zasłonami i firanami
- B. Wieszak stojący drewniany, TRES, Bejot.
- C. Ramy ścienne białe, wg opisu szczegółowego – ZAŁĄCZNIK 12 , Wewnątrz plakaty roślin, wg opisu szczegółowego – ZAŁĄCZNIK 13
- D. Żaluzja z szerokich lameli- w kolorze drewna- jak okna, montowana do ramy okiennej. 3 okna- zmierzć wg rys(2 okna 150cm szerokości jedno okno 120cm szerokości)
- E. Logo lasów państwowych- drukowane na szkle lub plexi, podświetlone. Średnica około 80cm. - ZAŁĄCZNIK 15- 1szt
- F. Zegar drewniany, wg opisu szczegółowego – ZAŁĄCZNIK 14
- G. Lustro w czarnej ramie, wg opisu szczegółowego – ZAŁĄCZNIK 16



UWAGA:

1. W zestawieniach/opisach podano przykładowe urządzenia i materiały, na których został opracowany projekt, projektant dopuszcza zastosowanie innych materiałów i urządzeń o ile będą to urządzenia równoważne. Przez urządzenia równoważne należy rozumieć urządzenie, aparat, materiał innego producenta od wskazanego w zestawieniu/projekcie o tych samych wymiarach, tych samych lub lepszych parametrach technicznych określonych w danych katalogowych udostępnionych przez producenta.
2. Wymiary należy sprawdzić przed przystąpieniem do wykonywania mebli.
3. W zestawieniach/opisach podano przykładowe urządzenia i materiały, na których został opracowany projekt, projektant dopuszcza zastosowanie innych materiałów i urządzeń o ile będą to urządzenia równoważne. Przez urządzenia równoważne należy rozumieć urządzenie, aparat, materiał innego producenta od wskazanego w zestawieniu/projekcie o tych samych wymiarach, tych samych lub lepszych parametrach technicznych określonych w danych katalogowych udostępnionych przez producenta.

Projekt aranżacji wnętrza budynku kwatery myśliwskiej w leśniczówce Czarne koło Skórcza		BRANŻA:	ARCHITEKTURA
PARTER- MEBLE I DODATKI, RZUT Z GÓRY		SKALA:	1:100
AUTOR I OPRAWIANIE:	mgr. Stanisława Plewako www.stanisława.plewako.pl	DATA:	02 2024
OPRAWIANIE DODATKOWE:	mgr. Izabela Olizarowicz	NR RYS:	B- 1.1

PIĘTRO- MEBLE I DODATKI, RZUT Z GÓRY, skala:1:100

MEBLE:

1. Stół wg rys. szczegółowego, A- 5.10
2. Krzesło tapicerowane, konstrukcja drewniana, wg opisu szczegółowego - ZAŁĄCZNIK 1 , 18 SZT.
3. Bufet (zabudowa), wg rys. szczegółowego A- 5.10
4. Komoda- kredens wg rys. szczegółowego A- 5.10
5. Sofa rozkładana tapicerowana welurowa ciemnozielona - wg opisu szczegółowego - ZAŁĄCZNIK 2 - 1szt.
6. Sofa i fotele: Sofa tapicerowana trzysobowa, do jadalni - wg opisu szczegółowego - ZAŁĄCZNIK 3 - UF 32 111, Sofa tapicerowana dwuosobowa, do recepcji - wg opisu szczegółowego - ZAŁĄCZNIK 4 - Fotele tapicerowane - wg opisu szczegółowego - ZAŁĄCZNIK 5
7. Stolik okrągły śr. 70 cm – blat drewnopodobny, konstrukcja metalowa czarna – wg opisu szczegółowego - ZAŁĄCZNIK 6 (1szt.)
7. Stolik okrągły wysoki, śr. 45,5 cm – blat drewnopodobny, konstrukcja metalowa czarna – wg opisu szczegółowego - ZAŁĄCZNIK 7 (3szt.)
8. Recepcja wg rys. szczegółowych:
9. Wybrane pokoje wg rys. szczegółowych.(w każdym z pokoi znajdują się:
 - Łóżko o wymiarach 900x200 cm- wykonane na zamówienie, łóżko na ramie tapicerowanej - jak zagłówek, - z wytrzymałym stelażem listwowym z drewna litego zapewniający odpowiednią cyrkulację powietrza, - szerokość 90 cm, długość z zagłówek 205 cm, Wysokość boku z nóżką oraz materacem 45 cm, materac sprężynowy pocket o twardości H3 (średnio twardy)
 - Zagłówek tapicerowany, wg rys. szczegółowego pokoju
 - Stolik nocny, wg rys. szczegółowego B- 2.4.
 - Szafa na ubrania (z możliwością wmontowania sejf), wg rys. szczegółowego pokoju
 - Szafa na okrycia wierzchnie w przedpokoju z siedziskiem, wg rys. szczegółowego pokoju
 - Konsola- wąska, na niej stojący telewizor (ewent. powieszony), wg rys. szczegółowego pokoju
10. Szafki dla pracowników wg rys. B- 6.
11. Pomieszczenie socjalne- wg rys. szczegółowego:
12. Lamale- wg rys. szczegółowego B-12
13. Fotel tapicerowany, tapicerka w odcieniu zieleni, nogi drewniane, wg rysunku szczegółowego – ZAŁĄCZNIK 8
14. Szafa na czystą pościel- w oddzielnym pomieszczeniu.
15. Aneks kuchenny wg rys. szczegółowego B-10
16. Stół konferencyjny z blatem drewnopodobnym i czarnymi nogami, wg opisu szczegółowego - ZAŁĄCZNIK 9
17. Krzesło konferencyjne tapicerowane, na czarnym stelażu, wg opisu szczegółowego - ZAŁĄCZNIK 10-
18. Wieszaki na okrycia wierzchnie przy sali konferencyjnej wg rys. szczegółowego B- 9
19. Pralnia- wg rys. szczegółowego B-11

*Wykreślone pozycje odnoszą się do innego piętra

DODATKI:

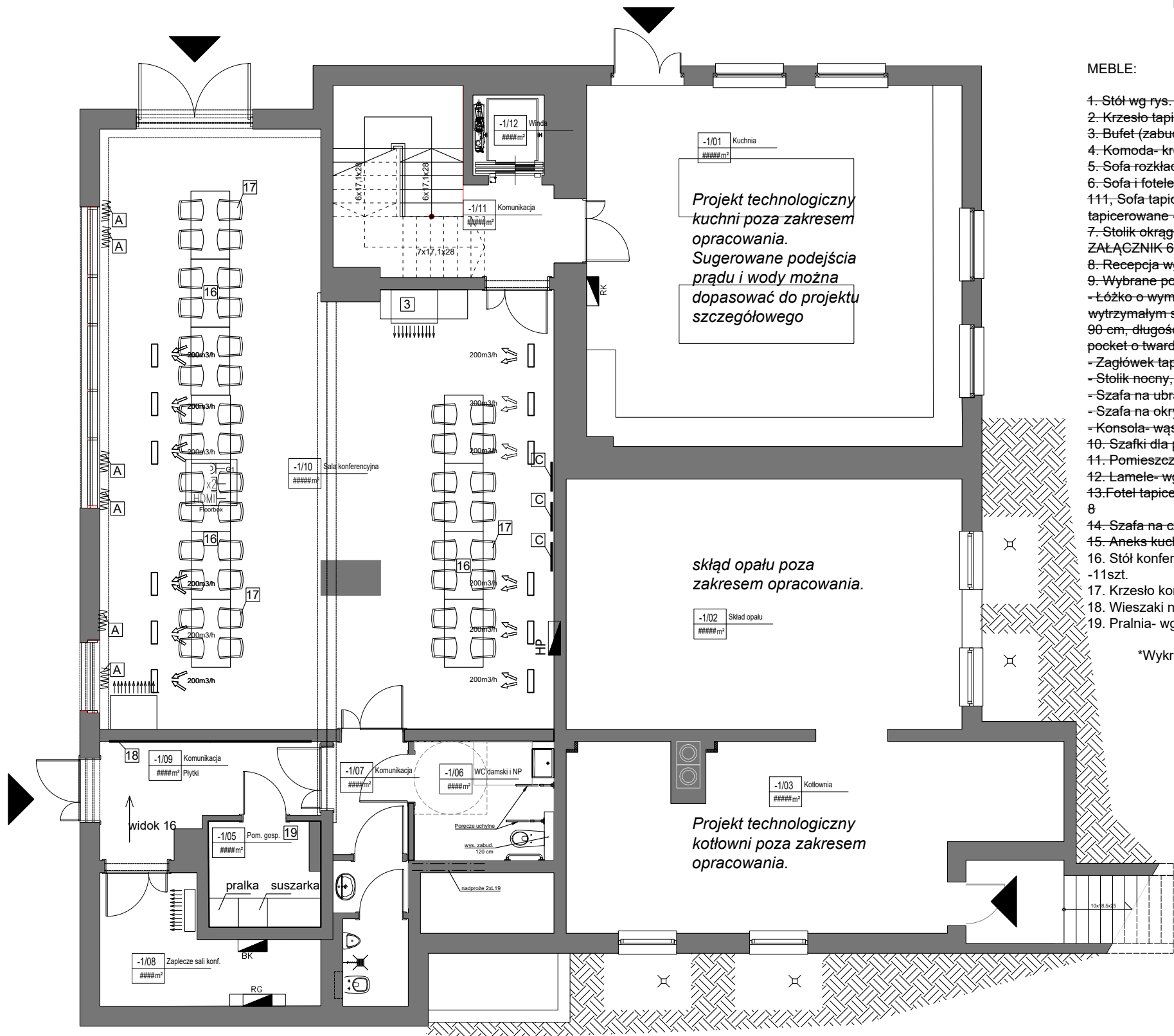
- A. Zasłony- montowane do aluminiowego karnisza zamontowanego na suficie, (materiał jednolity- w kolorze szarym, np welur lub inny), zasłony- na taśmie 1x2 dł., z obciążnikami, długości ścian i okien zmierzyć wg rysunku, zasłony powinny być na całej długości ściany z oknem. świetlica, jadalnia, korytarz- piętro, sala konferencyjna.
- A1. Zasłony- montowane do aluminiowego karnisza zamontowanego na suficie, (materiał jednolity- w kolorze szarym) + FIRANY- cienkie, przezroczyste, montowane do 2 listwy karnisza, jednolite bez wzoru. (tylko w pokojach) długości ścian i okien zmierzyć wg rysunku, 9 pokoi z zasłonami i firanami
- B- Wieszak stojący drewniany, TRES, Bejot:
- C. Ramy ścienne białe, wg opisu szczegółowego – ZAŁĄCZNIK 12 , Wewnątrz plakaty roślin, wg opisu szczegółowego – ZAŁĄCZNIK 13
- D. Żaluzja z szerokich lameli- w kolorze drewna- jak okna, montowana do ramy okiennej. 3 okna- zmierzyć wg rys(2 okna 150cm szerokości jedno okno 120cm szerokości)
- E- Logo lasów państwowych- drukowane na szkłe lub plexi, podświetlone. Średnica około 80cm.- ZAŁĄCZNIK 15- 1szt
- F- Zegar drewniany- wg opisu szczegółowego – ZAŁĄCZNIK 14
- G. Lustro w czarnej ramie, wg opisu szczegółowego – ZAŁĄCZNIK 16

UWAGA:

1. W zestawieniach/opisach podano przykładowe urządzenia i materiały, na których został opracowany projekt, projektant dopuszcza zastosowanie innych materiałów i urządzeń o ile będą to urządzenia równoważne. Przez urządzenia równoważne należy rozumieć urządzenie, aparat, materiał innego producenta od wskazanego w zestawieniu/projekcie o tych samych wymiarach, tych samych lub lepszych parametrach technicznych określonych w danych katalogowych udostępnionych przez producenta.
2. Wymiary należy sprawdzić przed przystąpieniem do wykonywania mebla.
3. W zestawieniach/opisach podano przykładowe urządzenia i materiały, na których został opracowany projekt, projektant dopuszcza zastosowanie innych materiałów i urządzeń o ile będą to urządzenia równoważne. Przez urządzenia równoważne należy rozumieć urządzenie, aparat, materiał innego producenta od wskazanego w zestawieniu/projekcie o tych samych wymiarach, tych samych lub lepszych parametrach technicznych określonych w danych katalogowych udostępnionych przez producenta.

Projekt aranżacji wnętrza budynku kwatery myśliwskiej w leśniczówce Czarne koło Skórcza		BRANŻA:	ARCHITEKTURA
PIĘTRO- MEBLE I DODATKI, RZUT Z GÓRY		SKALA:	1:100
AUTOR I OPRAWOWANIE:	mgr. Stanisława Plewako www.stanislawa.plewako.pl	DATA:	02 2024
OPRAWOWANIE DODATKOWE:	mgr. Izabela Olizarowicz	NR RYS:	B- 1.2

PIWNICA- MEBLE I DODATKI, RZUT Z GÓRY, skala:1:100



MEBLE:

1. Stół wg rys. szczegółowego, A- 5.10
2. Krzesło tapicerowane, konstrukcja drewniana, wg opisu szczegółowego – ZAŁĄCZNIK 4
3. Bufet (zabudowa), wg rys. szczegółowego A- 5.10
4. Komoda- kredens wg rys. szczegółowego A- 5.10
5. Sofa rozkładana tapicerowana welurowa ciemnozielona - wg opisu szczegółowego – ZAŁĄCZNIK 2
6. Sofa i fotele: Sofa tapicerowana trzyosobowa, do jadalni - wg opisu szczegółowego – ZAŁĄCZNIK 3 : UF 32
11. Sofa tapicerowana dwuosobowa, do recepcji - wg opisu szczegółowego – ZAŁĄCZNIK 4 : Fotele tapicerowane - wg opisu szczegółowego – ZAŁĄCZNIK 5
7. Stolik okrągły śr. 70 cm – blat drewnopodobny, konstrukcja metalowa czarna – wg opisu szczegółowego – ZAŁĄCZNIK 6
8. Recepcja wg rys. szczegółowych:
9. Wybrane pokoje wg rys. szczegółowych: (w każdym z pokoi znajdują się:
 - Łóżko o wymiarach 900x200 cm - wykonane na zamówienie, łóżko na ramie tapicerowanej – jak zagłówek, – z wytrzymałym stelażem listwowym z drewna litego zapewniający odpowiednią cyrkulację powietrza, – szerokość 90 cm, długość z zagłowiek 205 cm, Wysokość boku z nóżką oraz materacem 45 cm, materac sprężynowy pocket o twardości H3 (średnio twardy)
 - Zagłówek tapicerowany, wg rys. szczegółowego pokoi
 - Stolik nocny, wg rys. szczegółowego B- 2.4:
 - Szafa na ubrania (z możliwością wmontowania sejf), wg rys. szczegółowego pokoi
 - Szafa na okrycia wierzchnie w przedpokoju z siedziskiem, wg rys. szczegółowego pokoi
 - Konsola- wąska, na niej stojący telewizor (ewent. powieszony), wg rys. szczegółowego pokoi
10. Szafki dla pracowników wg rys. B- 6.
11. Pomieszczenie socjalne- wg rys. szczegółowego:
12. Lamele- wg rys. szczegółowego B-12
13. Fotel tapicerowany, tapicerka w odcieniu zieleni, nogi drewniane, wg rysunku szczegółowego – ZAŁĄCZNIK 8
14. Szafa na czystą pościel- w oddzielnym pomieszczeniu:
15. Aneks kuchenny wg rys. szczegółowego B-10
16. Stół konferencyjny z blatem drewnopodobnym i czarnymi nogami, wg opisu szczegółowego - ZAŁĄCZNIK 9 - 11 szt.
17. Krzesło konferencyjne tapicerowane, na czarnym stelażu, wg opisu szczegółowego - ZAŁĄCZNIK 10- 44 szt.
18. Wieszaki na okrycia wierzchnie przy sali konferencyjnej wg rys. szczegółowego B- 9
19. Pralnia- wg rys. szczegółowego. B-11

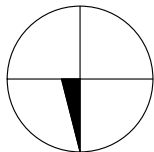
*Wykreślone pozycje odnoszą się do innego piętra

DODATKI:

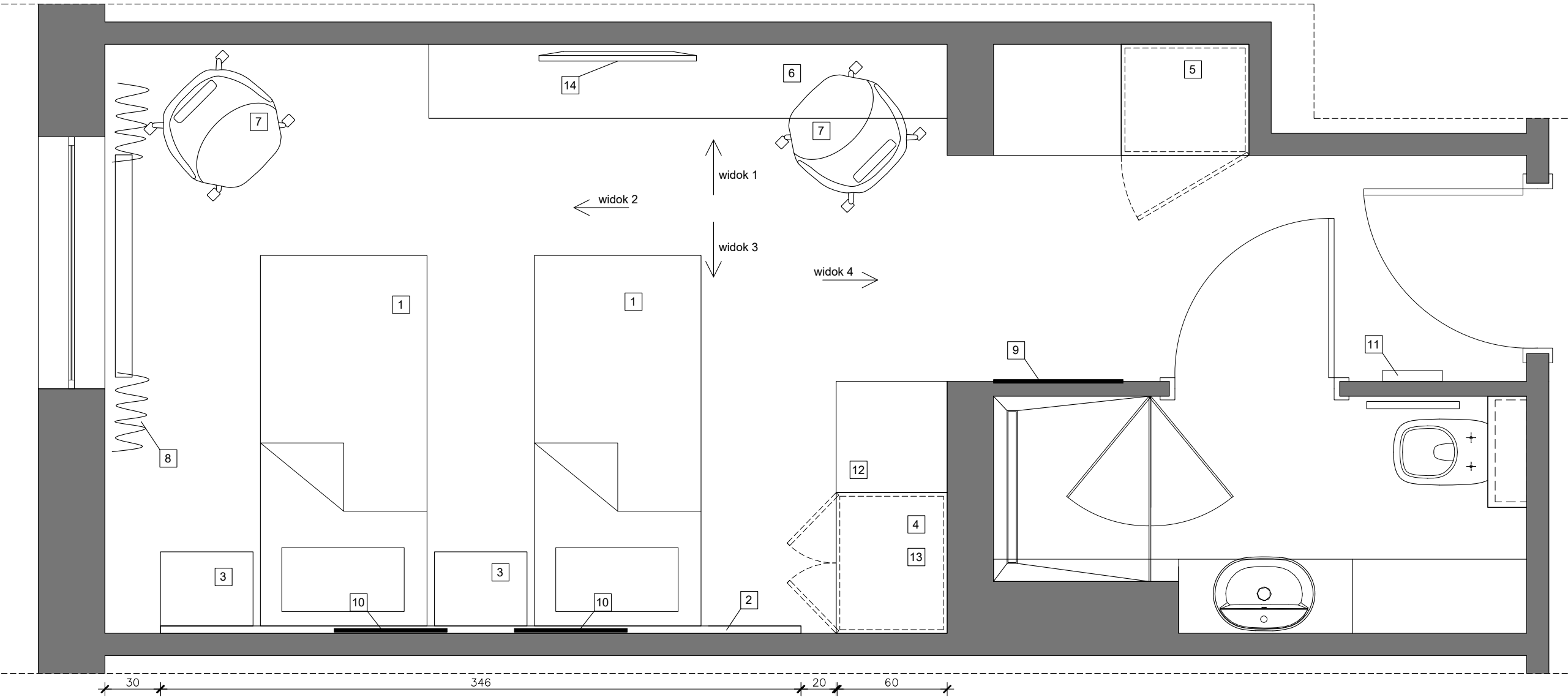
- A. Zasłony- montowane do aluminiowego karnisza zamontowanego na suficie, (materiał jednolity- w kolorze szarym, np welur lub inny), zasłony- na taśmie 1x2 dł., z obciążnikami, długości ścian i okien zmierzyc wg rysunku, zasłony powinny być na całej długości ściany z oknem. świetlica, jadalnia, korytarz- piętro, sala konferencyjna.
- A1- Zasłony- montowane do aluminiowego karnisza zamontowanego na suficie, (materiał jednolity- w kolorze szarym) + FIRANY- cienkie, przezroczyste, montowane do 2 listwy karnisza, jednolite bez wzoru. (tylko w pokojach) długości ścian i okien zmierzyc wg rysunku, 9 pokoi z zasłonami i firanami
- B- Wieszak stojący drewniany, TRES, Bejot.
- C. Ramy ścienne białe, wg opisu szczegółowego – ZAŁĄCZNIK 12 , Wewnątrz plakaty roślin, wg opisu szczegółowego – ZAŁĄCZNIK 13
- D. Żaluzja z szerokich lameli- w kolorze drewna- jak okna, montowana do ramy okiennej. 3 okna- zmierzyc wg rys(2 okna 150cm szerokości jedno okno 120cm szerokości)
- E. Logo lasów państwowych- drukowane na szkłe lub pleksi, podświetlone. Średnica około 80cm. – ZAŁĄCZNIK 15- 1 szt
- F. Zegar drewniany, wg opisu szczegółowego – ZAŁĄCZNIK 14
- G. Lustro w czarnej ramie, wg opisu szczegółowego – ZAŁĄCZNIK 16

UWAGA:

1. W zestawieniach/opisach podano przykładowe urządzenia i materiały, na których został opracowany projekt, projektant dopuszcza zastosowanie innych materiałów i urządzeń o ile będą to urządzenia równoważne. Przez urządzenia równoważne należy rozumieć urządzenie, aparat, materiał innego producenta od wskazanego w zestawieniu/projekcie o tych samych wymiarach, tych samych lub lepszych parametrach technicznych określonych w danych katalogowych udostępnionych przez producenta.
2. Wymiary należy sprawdzić przed przystąpieniem do wykonywania mebla.
3. W zestawieniach/opisach podano przykładowe urządzenia i materiały, na których został opracowany projekt, projektant dopuszcza zastosowanie innych materiałów i urządzeń o ile będą to urządzenia równoważne. Przez urządzenia równoważne należy rozumieć urządzenie, aparat, materiał innego producenta od wskazanego w zestawieniu/projekcie o tych samych wymiarach, tych samych lub lepszych parametrach technicznych określonych w danych katalogowych udostępnionych przez producenta.



Projekt aranżacji wnętrza budynku kwatery myśliwskiej w leśniczówce Czarne koło Skórcza		BRANŻA:	ARCHITEKTURA
PIWNICA- MEBLE I DODATKI, RZUT Z GÓRY		SKALA:	1:100
AUTOR I OPRAWIANIE:	mgr. Stanisława Plewako www.stanisława.plewako.pl	DATA:	02 2024
OPRAWIANIE DODATKOWE:	mgr. Izabela Olizarowicz	NR RYS:	B- 1.3

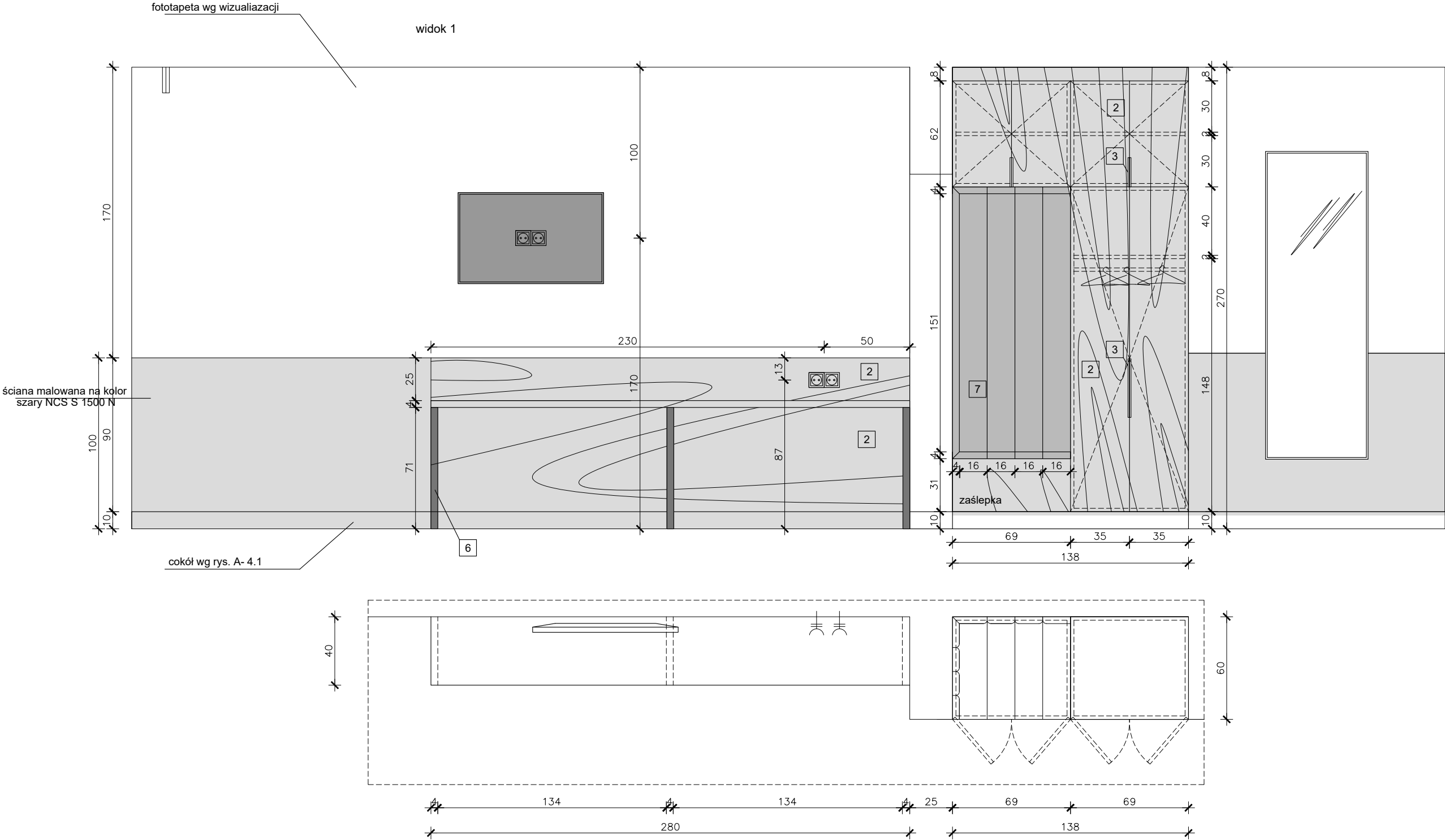


ZESTAWIENIE WYPOSAŻENIA:

1. Łóżko hotelowe- na cokole 90x200 cm, z możliwością złączenia+ materac- podstawa łóżka tapicerowana takim samym materiałem co zagłówek- welur w kolorze oliwkowym (materiał przedłożyć projektantowi przed wykonaniem zagłówka)
2. Zagłówek tapicerowany.
3. Stolik nocny.
4. Szafa na ubrania (z możliwością wmontowania sejfu).
5. Szafa na okrycia wierzchnie w przedpokoju z siedziskiem.
6. Konsola- wąska, na niej stojący telewizor (ewent. powieszony).
7. Krzesła i fotele
8. Zasłony montowane do aluminiowego karnisza (przekrój wg rys. A- 2.1)
9. Lustro wiszące w przedpokoju- wg opisu szczegółowego - ZAŁĄCZNIK 16
10. Ramy ścienne białe, wg opisu szczegółowego – ZAŁĄCZNIK 12 , Wewnątrz plakaty roślin, wg opisu szczegółowego – ZAŁĄCZNIK 13
11. System otwierania drzwi i uruchamiania prądu w pokoju za pomocą karty hotelowej.
12. Hotelowa lodówka pod zabudowę (ewentualnie).
13. Sejf hotelowy montowany do ściany (we wnęce szafy, ewentualnie).
14. Telewizor zawieszony na ścianie- o wymiarach około: 77x51 cm.

Projekt aranżacji wnętrz budynku kwatery myśliwskiej w Ieśniczówce Czarne koło Skórcza		BRANŻA:	ARCHITEKTURA
POKÓJ NR 2- ARANŻACJA		SKALA:	1:25
AUTOR I OPRACOWANIE:	mgr. Stanisława Plewako www.stanisława.plewako.pl	DATA:	02 2024
OPRACOWANIE DODATKOWE:	mgr. Izabela Olizarowicz	NR RYS:	B- 2.1

POKÓJ NR 2- WIDOKI ŚCIAN
skala:1:25



KOLORYSTYKA:

2. Front, plecy konsoli i widoczne boki zabudowy- płyta laminowana dąb Hikora.
3. Uchwyty- krawędziowe czarne- montowane do krawędzi frontu- długie na min 12 cm.
4. Korpusy- płyta laminowana dąb Hikora.
5. Cokół zabudowy meblowej- jak fronty- płyta laminowana.
6. Nogi konsoli- metalowe (malowane na kolor czarny- proszkowo) o przekroju prostokąta- 4x2 cm.
7. Tapicerka- welur w kolorze oliwkowym lub szarym (przedłożyć projektantowi próbki przed zamówieniem)

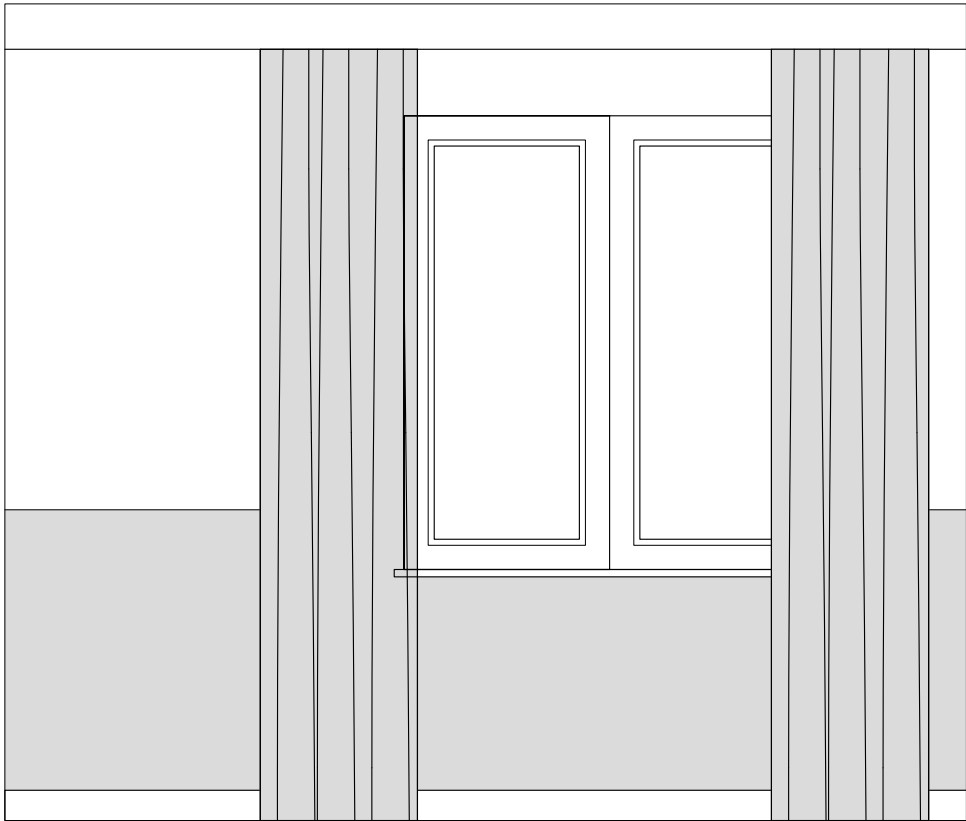
UWAGA:

1. W zestawieniach/opisach podano przykładowe urządzenia i materiały, na których został opracowany projekt, projektant dopuszcza zastosowanie innych materiałów i urządzeń o ile będą to urządzenia równoważne. Przez urządzenia równoważne należy rozumieć urządzenie, aparat, materiał innego producenta od wskazanego w zestawieniu/projekcie o tych samych wymiarach, tych samych lub lepszych parametrach technicznych określonych w danych katalogowych udostępnionych przez producenta.
2. Wymiary należy sprawdzić przed przystąpieniem do wykonywania mebla.

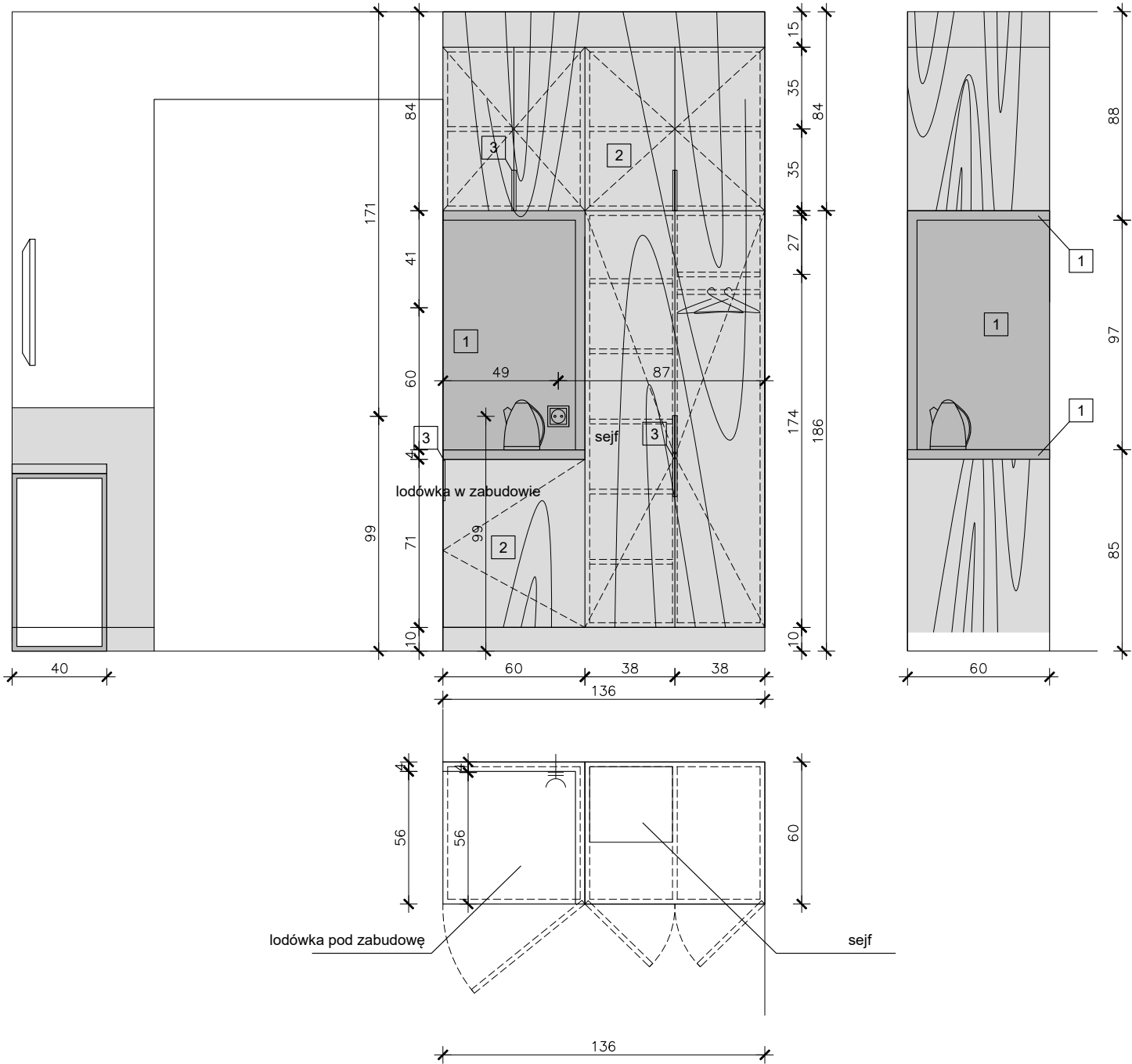
Projekt aranżacji wnętrz budynku kwatery myśliwskiej w Ieśniczówce Czarne koło Skórcza		BRANŻA: ARCHITEKTURA
POKÓJ NR 2- WIDOKI ŚCIAN		SKALA: 1:25
AUTOR I OPRACOWANIE: mgr. Stanisława Plewako www.stanisława.plewako.pl	DATA: 02 2024	
OPRACOWANIE DODATKOWE: mgr. Izabela Olizarowicz	NR RYS: B- 2.2	

POKÓJ NR 2- WIDOKI ŚCIAN
skala:1:25

widok 2



widok 4



KOLORYSTYKA:

1. Biał- Łupek Jura antracytowy, F242 ST10, 4 cm lub: Grigia Pietra czarna, F206 ST9. Przestrzeń między białem i szafkami również.
2. Front i widoczne boki również szafy pod zabudowę- (na pościel i ręczniki)- płyta laminowana dąb Hikora.
3. Uchwyty- krawędziowe czarne- montowane do krawędzi frontu- długie na min 12 cm.
4. Korpusy- płyta laminowana dąb Hikora.
5. Cokół zabudowy meblowej- jak fronty- płyta laminowana.
6. Nogi konsoli- metalowe (malowane na kolor czarny- proszkowo) o przekroju prostokąta- 4x2 cm.
7. Tapicerka- welur w kolorze oliwkowym lub szarym (przedłożyć projektantowi próbki przed zamówieniem)

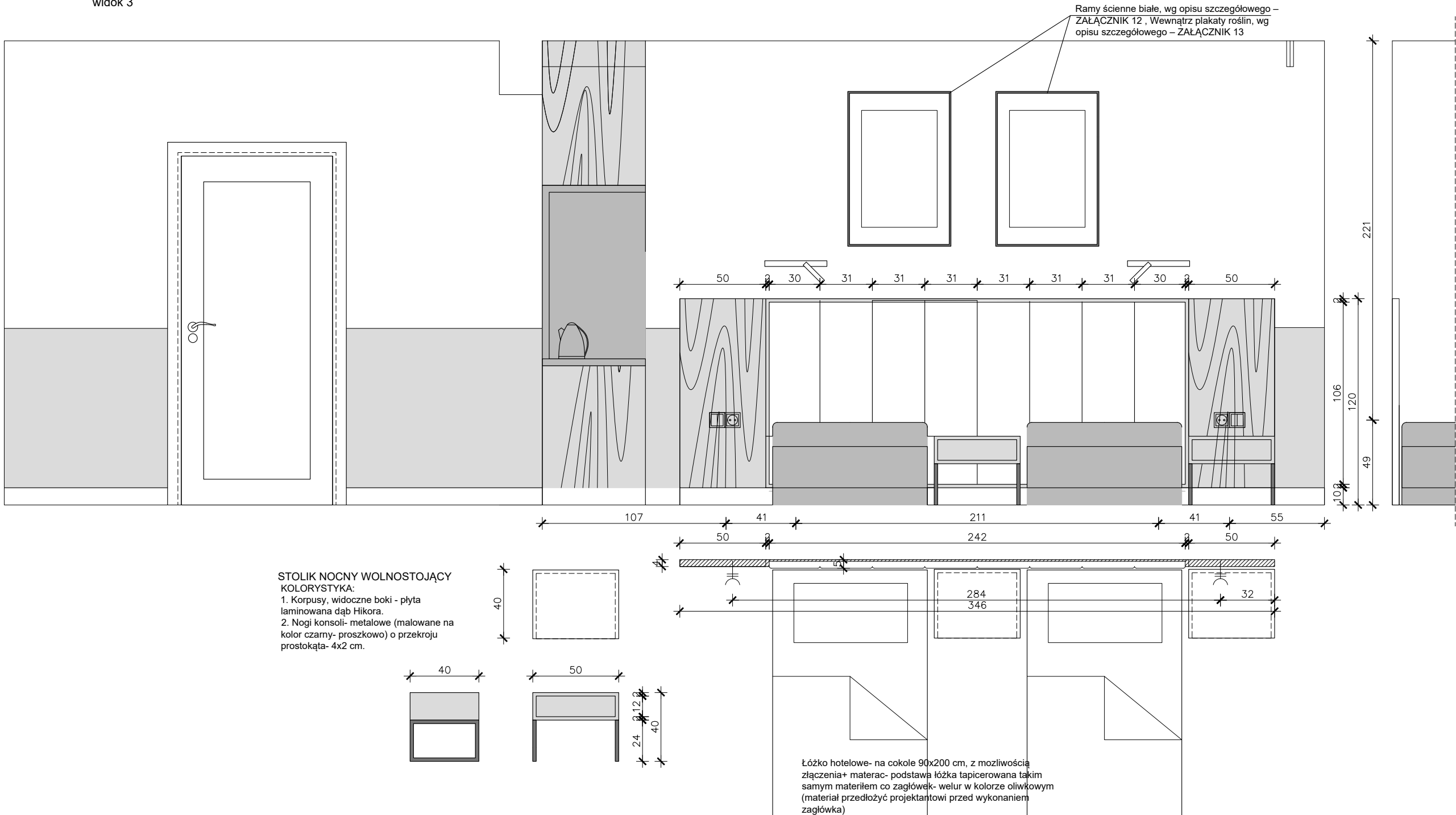
UWAGA:

1. W zestawieniach/opisach podano przykładowe urządzenia i materiały, na których został opracowany projekt, projektant dopuszcza zastosowanie innych materiałów i urządzeń o ile będą to urządzenia równoważne. Przez urządzenia równoważne należy rozumieć urządzenie, aparat, materiał innego producenta od wskazanego w zestawieniu/projekcie o tych samych wymiarach, tych samych lub lepszych parametrach technicznych określonych w danych katalogowych udostępnionych przez producenta.
2. Wymiary należy sprawdzić przed przystąpieniem do wykonywania mebla.

Projekt aranżacji wnętrza budynku kwatery myśliwskiej w leśniczówce Czarne koło Skórcza		BRANŻA: ARCHITEKTURA
POKÓJ NR 2- WIDOKI ŚCIAN		SKALA: 1:25
AUTOR I OPRACOWANIE: mgr. Stanisława Plewako www.stanislawa.plewako.pl	DATA: 02 2024	
OPRACOWANIE DODATKOWE: mgr. Izabela Olizarowicz	NR RYS: B- 2.3	

POKÓJ NR 2- WIDOKI ŚCIAN
skala:1:25

widok 3



KOLORYSTYKA:

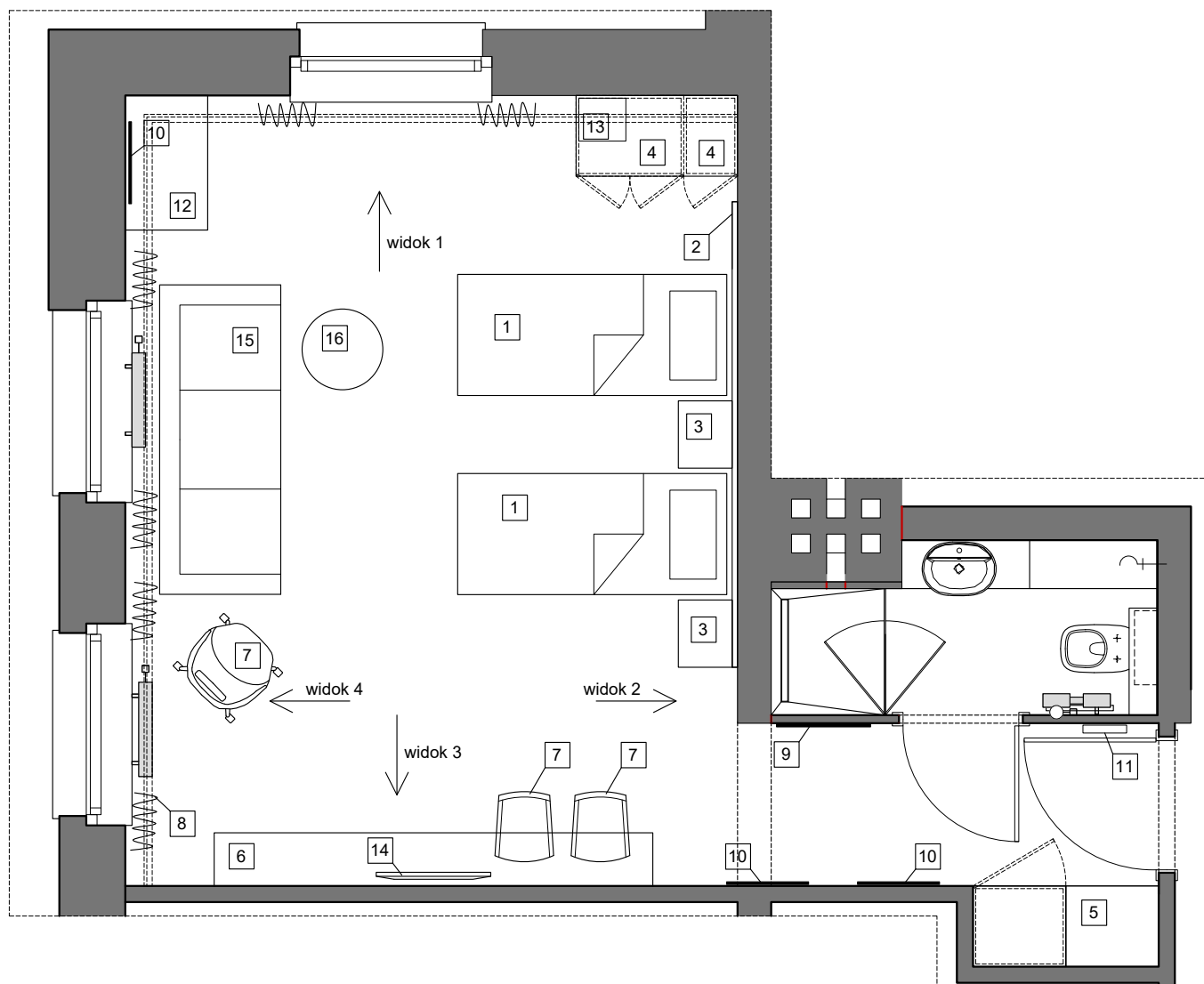
1. Biał- Łupek Jura antracytowy, F242 ST10, 4 cm lub: Grigia Pietra czarna, F206 ST9. Przestrzeń między białem i szafkami również.
2. Front i widoczne boki 9 również szafy pod zabudowę- (na pościel i ręczniki)- płyta laminowana dąb Hikora.
3. Uchwyty- krawędziowe czarne- montowane do krawędzi frontu- długie na min 12 cm.
4. Korpusy- płyta laminowana dąb Hikora.
5. Cokół zabudowy meblowej- jak fronty- płyta laminowana.
6. Nogi konsoli- metalowe (malowane na kolor czarny- proszkowo) o przekroju prostokąta- 4x2 cm.
7. Tapicerka- welur w kolorze oliwkowym lub szarym (przedłożyć projektantowi próbki przed zamówieniem)

UWAGA:

1. W zestawieniach/opisach podano przykładowe urządzenia i materiały, na których został opracowany projekt, projektant dopuszcza zastosowanie innych materiałów i urządzeń o ile będą to urządzenia równoważne. Przez urządzenia równoważne należy rozumieć urządzenie, aparat, materiał innego producenta od wskazanego w zestawieniu/projekcie o tych samych wymiarach, tych samych lub lepszych parametrach technicznych określonych w danych katalogowych udostępnionych przez producenta.
2. Wymiary należy sprawdzić przed przystąpieniem do wykonywania mebli.

Projekt aranżacji wnętrz budynku kwatery myśliwskiej w Ieśniczówce Czarne koło Skórcza		BRANŻA: ARCHITEKTURA
POKÓJ NR 2- WIDOKI ŚCIAN		SKALA: 1:25
AUTOR I OPRACOWANIE: mgr. Stanisława Pławako www.stanisława.pławako.pl	DATA: 02 2024	NR RYS: B- 2.4
OPRACOWANIE DODATKOWE: mgr. Izabela Olizarowicz		

POKÓJ NR 3- ARANŻACJA, skala:1:50



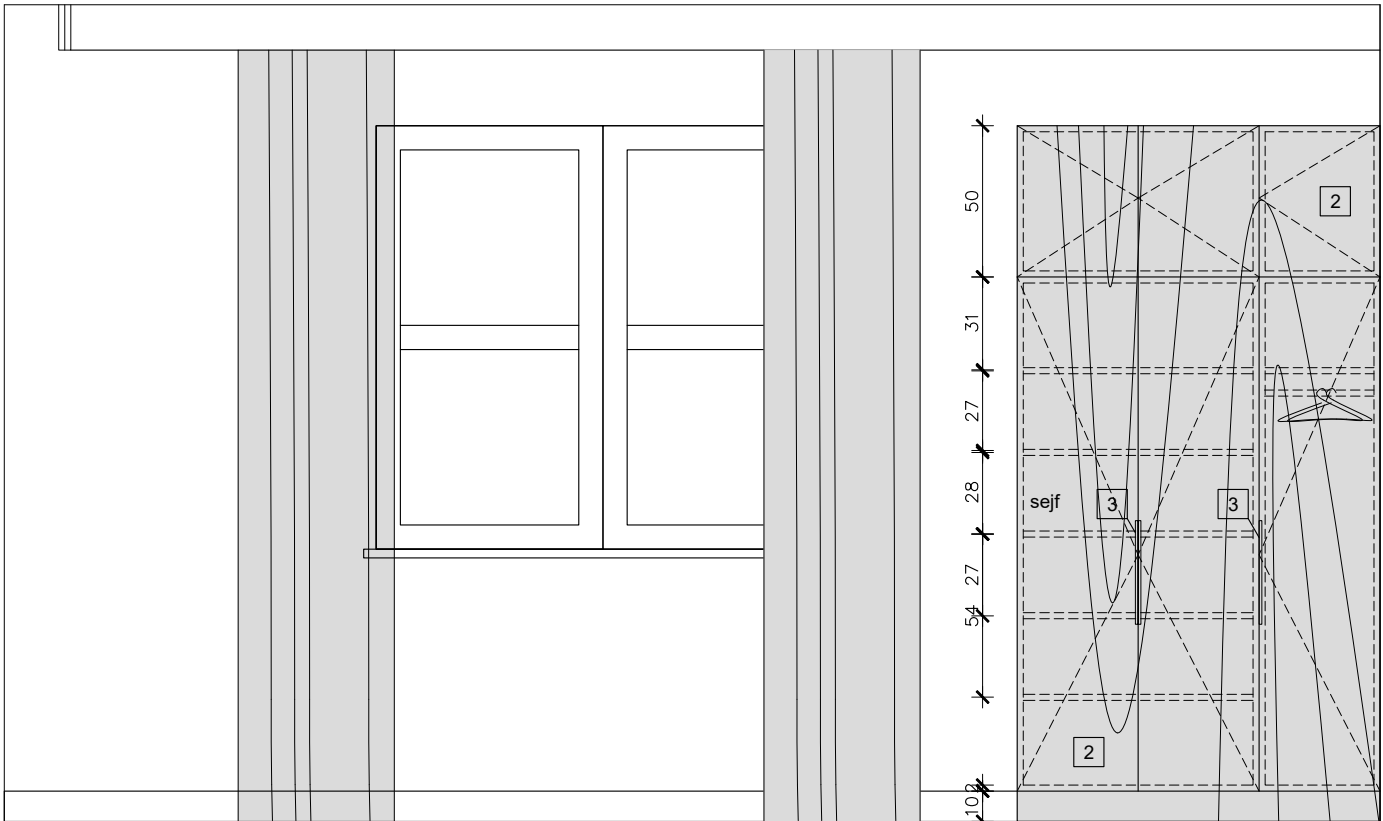
ZESTAWIENIE WYPOSAŻENIA:

1. Łóżko hotelowe- na cokole 90x200 cm, z możliwością złączenia+ materac- podstawa łóżka tapicerowana takim samym materiałem co zagłówek- welur w kolorze oliwkowym (materiał przedłożyć projektantowi przed wykonaniem zagłówka)
2. Zagłówek tapicerowany.
3. Stolik nocny.
4. Szafa na ubrania (z możliwością wmontowania sejf).
5. Szafa na okrycia wierzchnie w przedpokoju z siedziskiem.
6. Konsola- wąska, na niej stojący telewizor (ewent. powieszony).
7. Krzesła i fotele
8. Zasłony montowane do aluminiowego karnisza (przekrój wg rys. A- 2.1)
9. Lustro wiszące w przedpokoju- wg opisu szczegółowego - ZAŁĄCZNIK 16
10. Ramy ścienne białe, wg opisu szczegółowego – ZAŁĄCZNIK 12 , Wewnątrz plakaty roślin, wg opisu szczegółowego – ZAŁĄCZNIK 13
11. System otwierania drzwi i uruchamiania prądu w pokoju za pomocą karty hotelowej.
12. Hotelowa lodówka pod zabudowę.
13. Sejf hotelowy montowany do ściany (we wnęce szafy).
14. Telewizor zawieszony na ścianie- o wymiarach około: 77x51 cm.
15. Sofa rozkładana- w kolorze butelkowej zieleni, wg opisu szczegółowego - ZAŁĄCZNIK 2
16. Stolik przy sofie: Stolik okrągły śr. 70 cm, wg opisu szczegółowego - ZAŁĄCZNIK 6

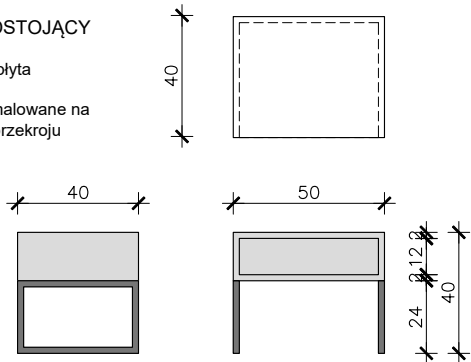
Projekt aranżacji wnętrz budynku kwatery myśliwskiej w leśniczówce Czarne koło Skórcza		BRANŻA:	ARCHITEKTURA
POKÓJ NR 3- ARANŻACJA		SKALA:	1:50
AUTOR I OPRACOWANIE:	mgr. Stanisława Plewako www.stanislawaplewako.pl	DATA:	02 2024
OPRACOWANIE DODATKOWE:	mgr. Izabela Olizarowicz	NR RYS:	B- 3.1

POKÓJ NR 3- WIDOKI ŚCIAN
skala:1:25

widok 1



STOLIK NOCNY WOLNOSTOJĄCY
KOLORYSTYKA:
1. Korpusy, widoczne boki - płyta laminowana dąb Hikora.
2. Nogi konsoli- metalowe (malowane na kolor czarny- proszkowo) o przekroju prostokąta- 4x2 cm.



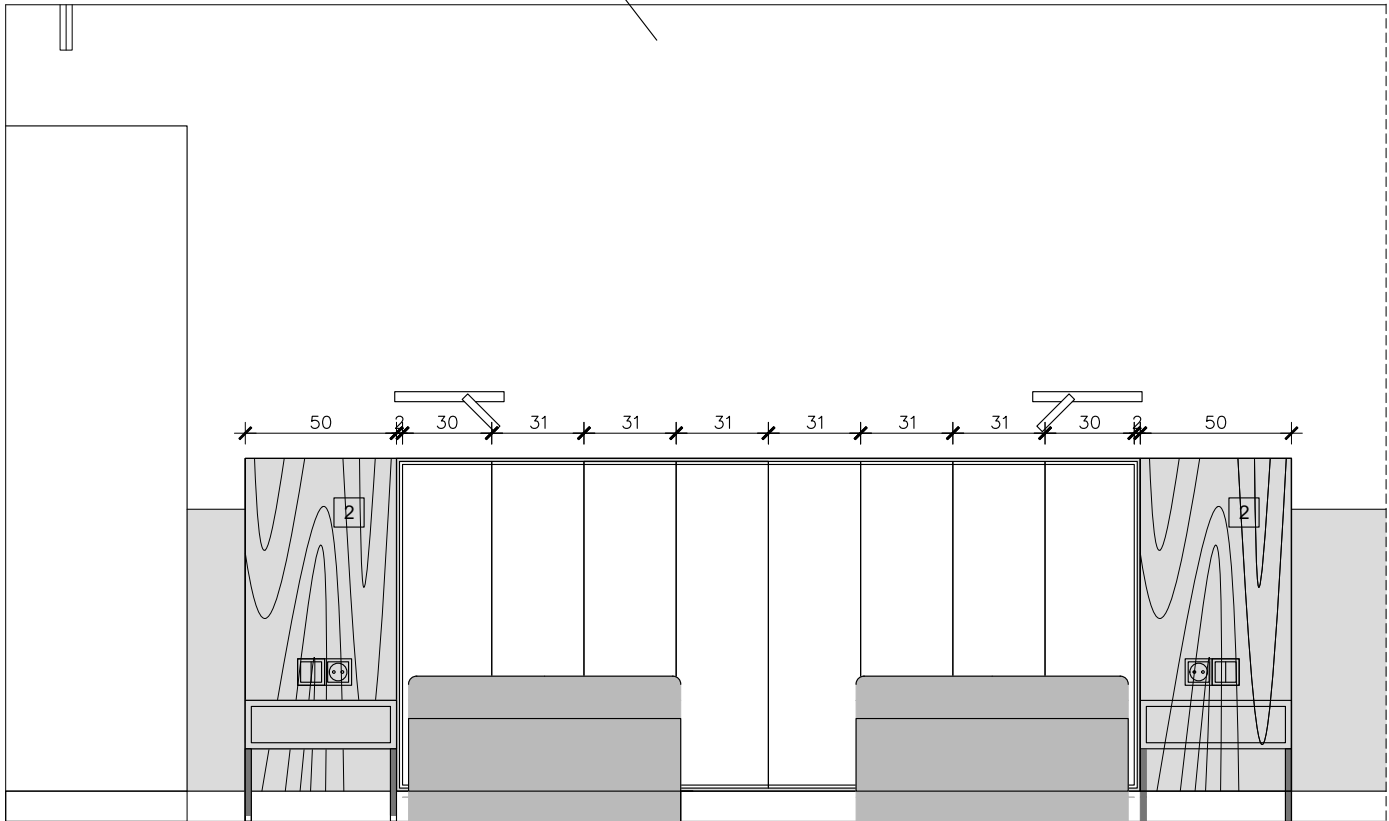
KOLORYSTYKA:

1. Błat- Łupek Jura antracytowy, F242 ST10, 4 cm lub: Grigia Pietra czarna, F206 ST9. Przestrzeń między blatem i szafkami również.
2. Front i widoczne boki, również szafy pod zabudowę- (na pościel i ręczniki)- płyta laminowana dąb Hikora.
3. Uchwyty- krawędziowe czarne- montowane do krawędzi frontu- długie na min 12 cm.
4. Korpusy- płyta laminowana dąb Hikora.
5. Cokół zabudowy meblowej- jak fronty- płyta laminowana.
6. Nogi konsoli- metalowe (malowane na kolor czarny- proszkowo) o przekroju prostokąta- 4x2 cm.
7. Tapicerka- welur w kolorze oliwkowym lub szarym (przedłożyć projektantowi próbki przed zamówieniem)

UWAGA:

1. W zestawieniach/opisach podano przykładowe urządzenia i materiały, na których został opracowany projekt, projektant dopuszcza zastosowanie innych materiałów i urządzeń o ile będą to urządzenia równoważne. Przez urządzenia równoważne należy rozumieć urządzenie, aparat, materiał innego producenta od wskazanego w zestawieniu/projekcie o tych samych wymiarach, tych samych lub lepszych parametrach technicznych określonych w danych katalogowych udostępnionych przez producenta.
2. Wymiary należy sprawdzić przed przystąpieniem do wykonywania mebla.

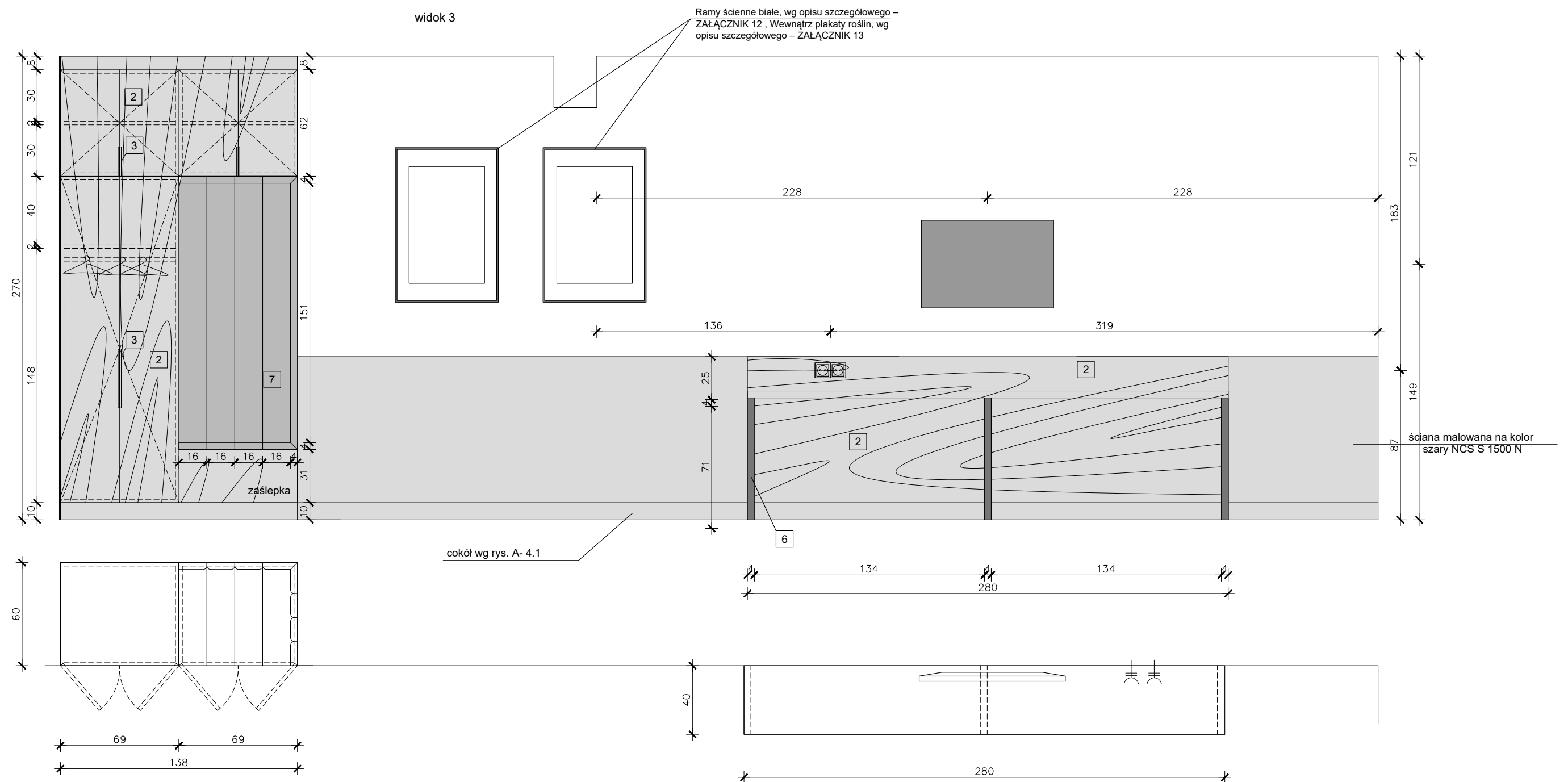
widok 2



Łóżko hotelowe- na cokole 90x200 cm, z możliwością złączenia+ materac- podstawa łóżka tapicerowana takim samym materiałem co zagłówki- welur w kolorze oliwkowym (materiał przedłożyć projektantowi przed wykonaniem zagłówka)

Projekt aranżacji wnętrz budynku kwatery myśliwskiej w leśniczówce Czarne koło Skórcza		BRANŻA: ARCHITEKTURA
POKÓJ NR 3- WIDOKI ŚCIAN		SKALA: 1:25
AUTOR I OPRACOWANIE: mgr. Stanisława Plewako www.stanisława.plewako.pl	DATA: 02 2024	NR RYS: B- 3.2
OPRACOWANIE DODATKOWE: mgr. Izabela Olizarowicz		

POKÓJ NR 3- WIDOKI ŚCIAN
skala:1:25



KOLORYSTYKA:

1. Biał- Łupek Jura antracytowy, F242 ST10, 4 cm lub: Grigia Pietra czarna, F206 ST9. Przestrzeń między białem i szafkami również.
2. Front i widoczne boki, również szafy pod zabudowę- (na pościel i ręczniki)- płyta laminowana dąb Hikora.
3. Uchwyty- krawędziowe czarne- montowane do krawędzi frontu- długie na min 12 cm.
4. Korpusy- płyta laminowana dąb Hikora.
5. Cokół zabudowy meblowej- jak fronty- płyta laminowana.
6. Nogi konsoli- metalowe (malowane na kolor czarny- proszkowo) o przekroju prostokąta- 4x2 cm.
7. Tapicerka- welur w kolorze oliwkowym lub szarym (przedłożyć projektantowi próbki przed zamówieniem)

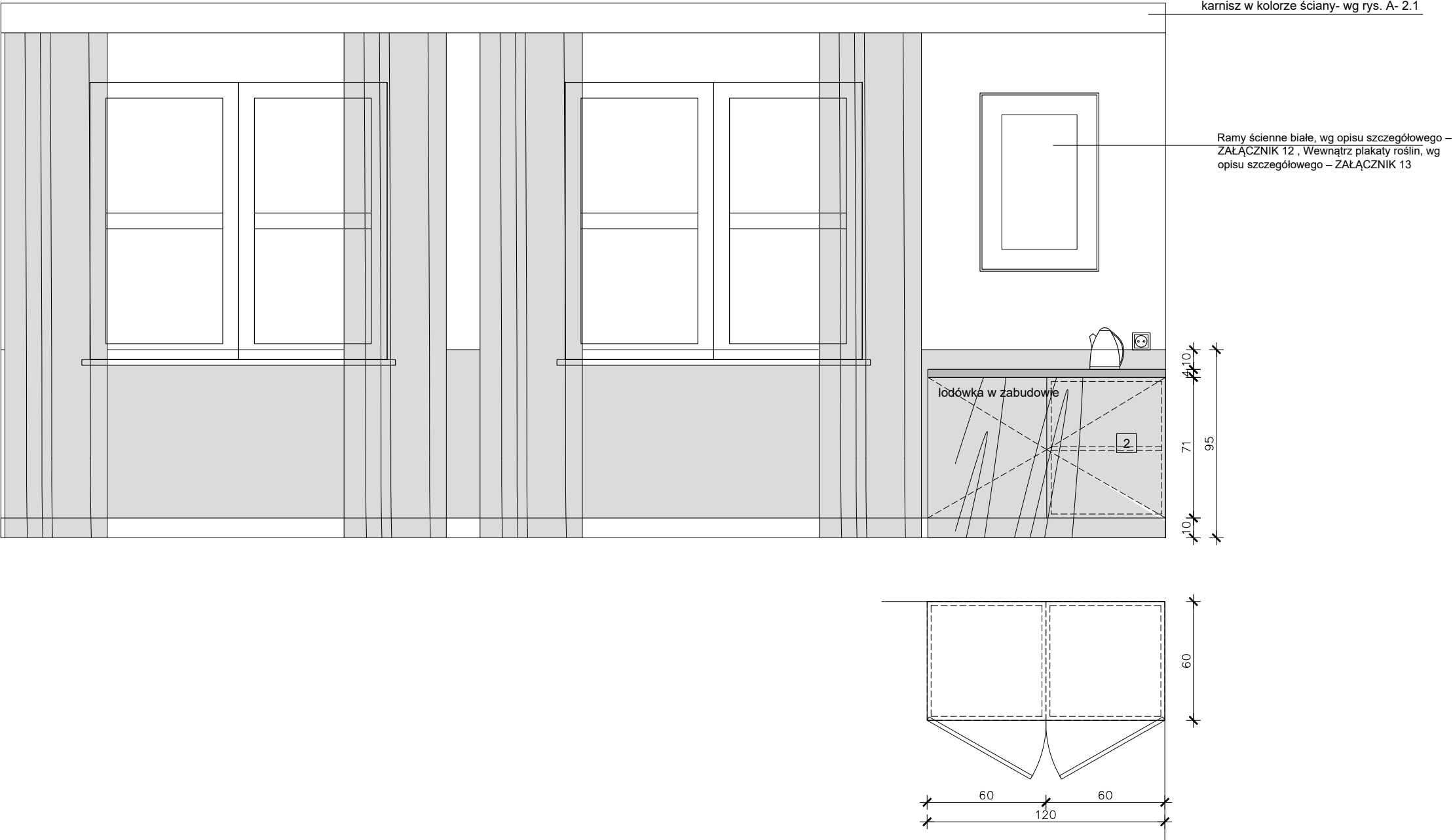
UWAGA:

1. W zestawieniach/opisach podano przykładowe urządzenia i materiały, na których został opracowany projekt, projektant dopuszcza zastosowanie innych materiałów i urządzeń o ile będą to urządzenia równoważne. Przez urządzenia równoważne należy rozumieć urządzenie, aparat, materiał innego producenta od wskazanego w zestawieniu/projekcie o tych samych wymiarach, tych samych lub lepszych parametrach technicznych określonych w danych katalogowych udostępnionych przez producenta.
2. Wymiary należy sprawdzić przed przystąpieniem do wykonywania mebla.

Projekt aranżacji wnętrza budynku kwatery myśliwskiej w leśniczówce Czarne koło Skórcza		BRANŻA:	ARCHITEKTURA
POKÓJ NR 3- WIDOKI ŚCIAN		SKALA:	1:25
AUTOR I OPRACOWANIE:	mgr. Stanisława Plewako www.stanisława.plewako.pl	DATA:	02 2024
OPRACOWANIE DODATKOWE:	mgr. Izabela Olizarowicz	NR RYS:	B- 3.3

POKÓJ NR 3- WIDOKI ŚCIAN
skala:1:25

widok 4



KOLORYSTYKA:

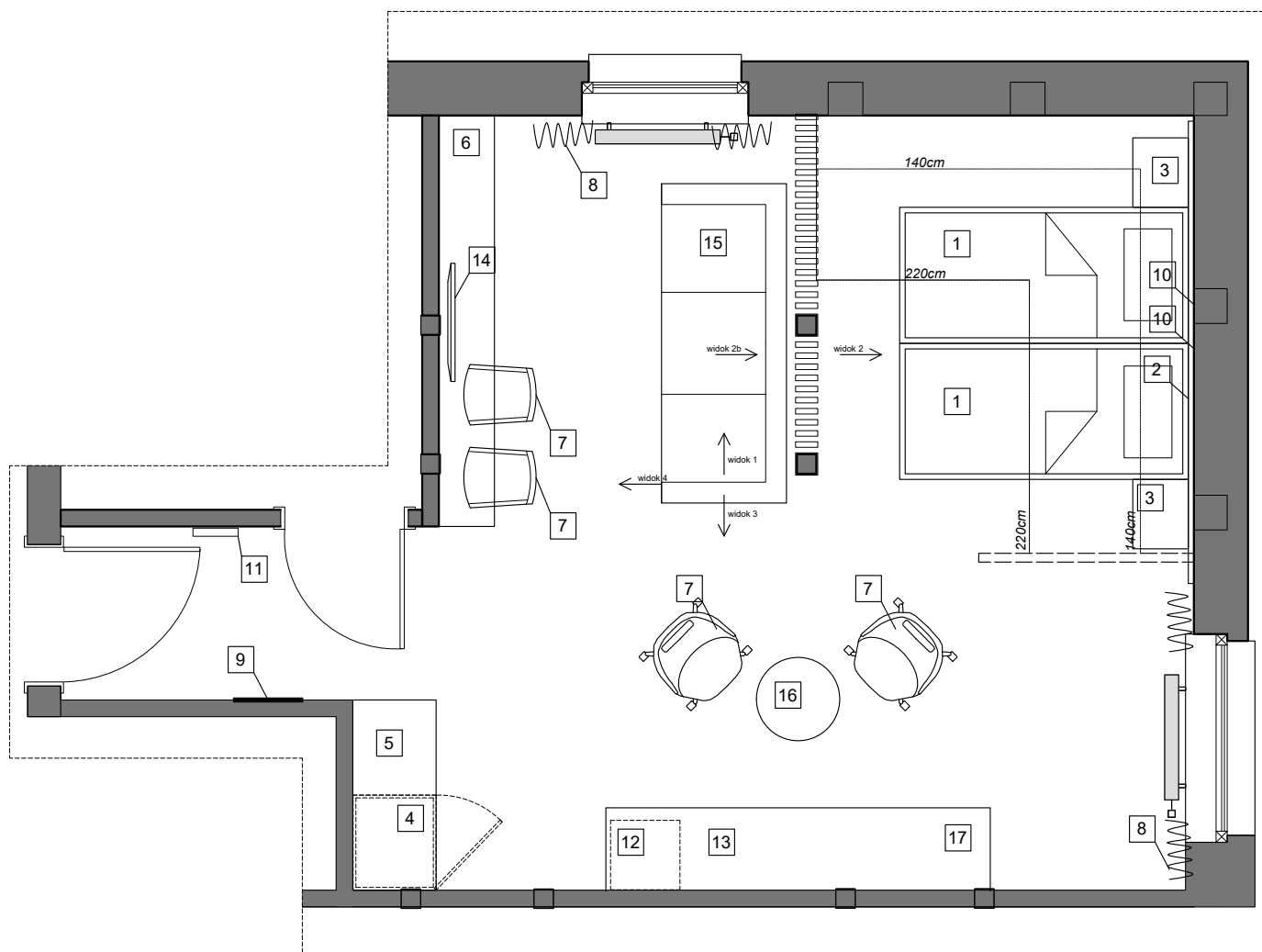
1. Biał- Łupek Jura antracytowy, F242 ST10, 4 cm lub: Grigia Pietra czarna, F206 ST9. Przestrzeń między białem i szafkami również.
2. Front i widoczne boki, również szafy pod zabudowę- (na pościel i ręczniki)- płyta laminowana dąb Hikora.
3. Uchwyty- krawędziowe czarne- montowane do krawędzi frontu- długie na min 12 cm.
4. Korpusy- płyta laminowana dąb Hikora.
5. Cokół zabudowy meblowej- jak fronty- płyta laminowana.
6. Nogi konsoli- metalowe (malowane na kolor czarny- proszkowo) o przekroju prostokąta- 4x2 cm.
7. Tapicerka- welur w kolorze oliwkowym lub szarym (przedłożyć projektantowi próbki przed zamówieniem)

UWAGA:

1. W zestawieniach/opisach podano przykładowe urządzenia i materiały, na których został opracowany projekt, projektant dopuszcza zastosowanie innych materiałów i urządzeń o ile będą to urządzenia równoważne. Przez urządzenia równoważne należy rozumieć urządzenie, aparat, materiał innego producenta od wskazanego w zestawieniu/projekcie o tych samych wymiarach, tych samych lub lepszych parametrach technicznych określonych w danych katalogowych udostępnionych przez producenta.
2. Wymiary należy sprawdzić przed przystąpieniem do wykonywania mebla.

Projekt aranżacji wnętrza budynku kwatery myśliwskiej w Ieśniczówce Czarne koło Skórcza		BRANŻA:	ARCHITEKTURA
POKÓJ NR 3- WIDOKI ŚCIAN		SKALA:	1:25
AUTOR I OPRACOWANIE:	mgr. Stanisława Plewako www.stanisława.plewako.pl	DATA:	02 2024
OPRACOWANIE DODATKOWE:	mgr. Izabela Olizarowicz	NR RYS:	B- 3.4

POKÓJ NR 9- ARANŻACJA, skala:1:50




ZESTAWIENIE WYPOSAŻENIA:

1. Łóżko hotelowe- na cokole 90x200 cm, z możliwościąłączenia+ materac- podstawa łóżka tapicerowana takim samym materiałem co zagłówek- welur w kolorze oliwkowym (materiał przedłożyć projektantowi przed wykonaniem zagłówek)
2. Zagłówek tapicerowany.
3. Stolik nocny.
4. Szafa na ubrania.
5. Szafa na okrycia wierzchnie w przedpokoju z siedziskiem.
6. Konsola- wąska, na niej stojący telewizor (ewent. powieszony).
7. Krzesła i fotele
8. Zasłony montowane do aluminiowego karnisza (przekrój wg rys. A- 2.1)
9. Lustro wiszące w przedpokoju- wg opisu szczegółowego - ZAŁĄCZNIK 16
10. Ramy ścienne białe, wg opisu szczegółowego – ZAŁĄCZNIK 12 , Wewnątrz plakaty roślin, wg opisu szczegółowego – ZAŁĄCZNIK 13
11. System otwierania drzwi i uruchamiania prądu w pokoju za pomocą karty hotelowej.
12. Hotelowa lodówka pod zabudowę.
13. Sejf hotelowy montowany do ściany (w zabudowie).
14. Telewizor zawieszony na ścianie- o wymiarach około: 77x51 cm.
15. Sofa rozkładana- w kolorze butelkowej zieleni, wg opisu szczegółowego - ZAŁĄCZNIK 2
16. Stolik przy sofie: Stolik okrągły śr. 70 cm, wg opisu szczegółowego - ZAŁĄCZNIK 6
17. Komoda z zabudowaną lodówką i sejfem.

Projekt aranżacji wnętrz budynku kwatery myśliwskiej w leśniczówce Czarne koło Skórcza		BRANŻA:	ARCHITEKTURA
POKÓJ NR 9- ARANŻACJA		SKALA:	1:50
AUTOR I OPRACOWANIE:	mgr. Stanisława Plewako www.stanislawa.plewako.pl	DATA:	02 2024
OPRACOWANIE DODATKOWE:	mgr. Izabela Olizarowicz	NR RYS:	B- 4.1

POKÓJ NR 9- WIDOKI ŚCIAN
skala:1:25

widok 1



KOLORYSTYKA:

- 1. Błat- Łupek Jura antracytowy, F242 ST10, 4 cm lub: Grigia Pietra czarna, F206 ST9. Przestrzeń między blatem i szafkami również.
- 2. Front i widoczne boki 9również szafy pod zabudowę- (na pościel i ręczniki)- płyta laminowana dąb Hikora.
- 3. Uchwyty- krawędziowe czarne- montowane do krawędzi frontu- długie na min 12 cm.
- 4. Korpusy- płyta laminowana dąb Hikora.
- 5. Cokół zabudowy meblowej- jak fronty- płyta laminowana.
- 6. Nogi konsoli- metalowe (malowane na kolor czarny- proszkowo) o przekroju prostokąta- 4x2 cm.
- 7. Tapicerka- welur w kolorze oliwkowym lub szarym (przedłożyć projektantowi próbki przed zamówieniem)

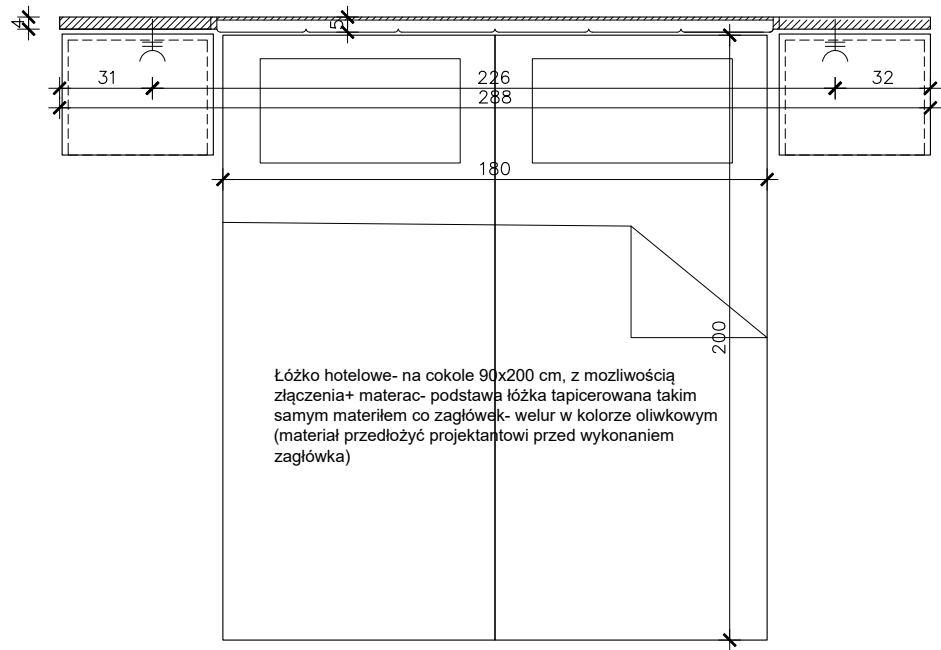
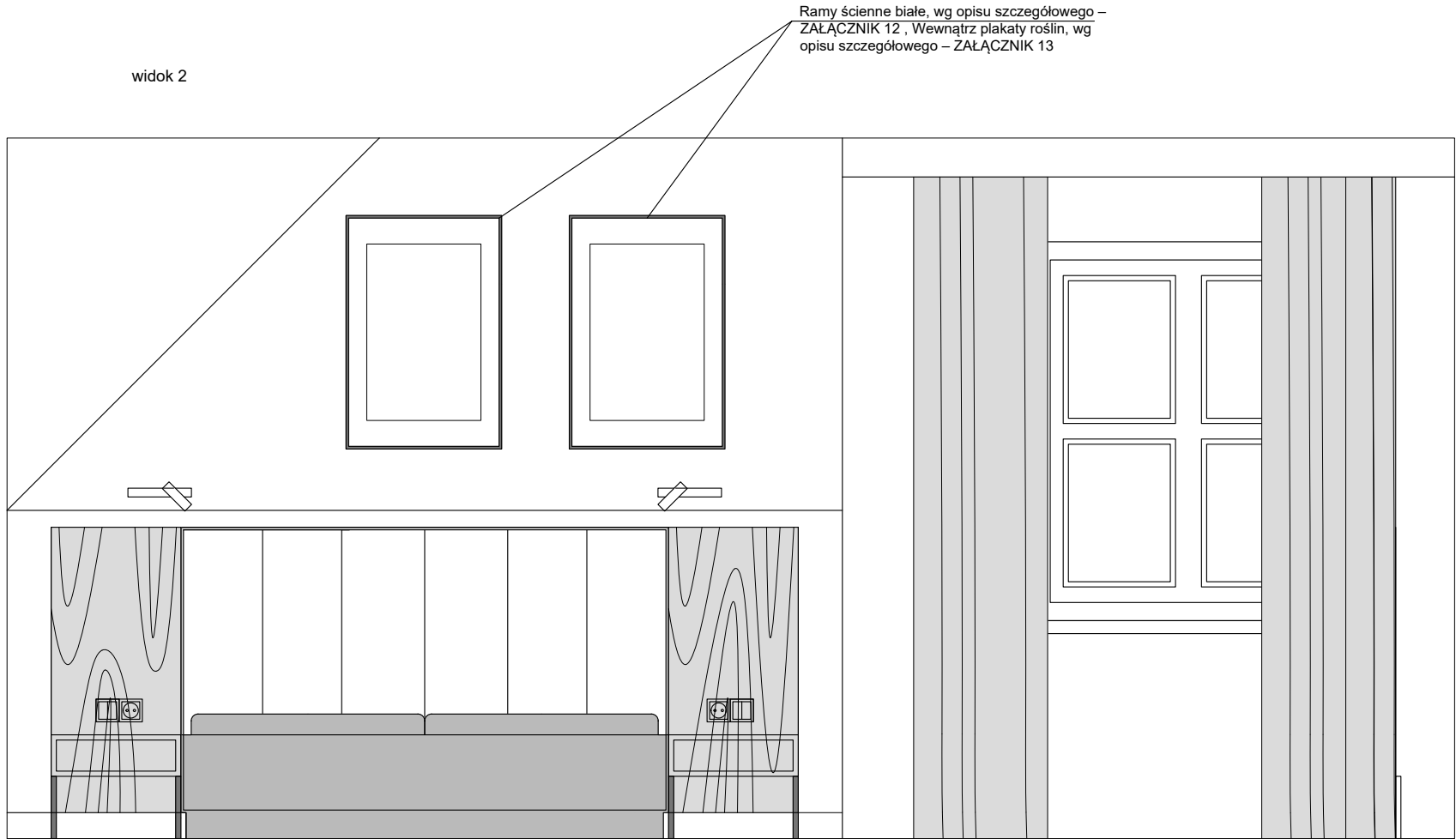
UWAGA:

- 1. W zestawieniach/opisach podano przykładowe urządzenia i materiały, na których został opracowany projekt, projektant dopuszcza zastosowanie innych materiałów i urządzeń o ile będą to urządzenia równoważne. Przez urządzenia równoważne należy rozumieć urządzenie, aparat, materiał innego producenta od wskazanego w zestawieniu/projekcie o tych samych wymiarach, tych samych lub lepszych parametrach technicznych określonych w danych katalogowych udostępnionych przez producenta.
- 2. Wymiary należy sprawdzić przed przystąpieniem do wykonywania mebla.

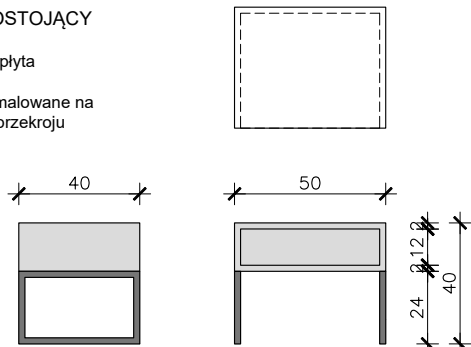
Projekt aranżacji wnętrz budynku kwatery myśliwskiej w Ieśniczówce Czarne koło Skórcza		BRANŻA: ARCHITEKTURA
POKÓJ NR 9- WIDOKI ŚCIAN		SKALA: 1:25
AUTOR I OPRACOWANIE: mgr. Stanisława Plewako www.stanisława.plewako.pl	DATA: 02 2024	
OPRACOWANIE DODATKOWE: mgr. Izabela Olizarowicz	NR RYS: B- 4.2	

POKÓJ NR 9- WIDOKI ŚCIAN
skala:1:25

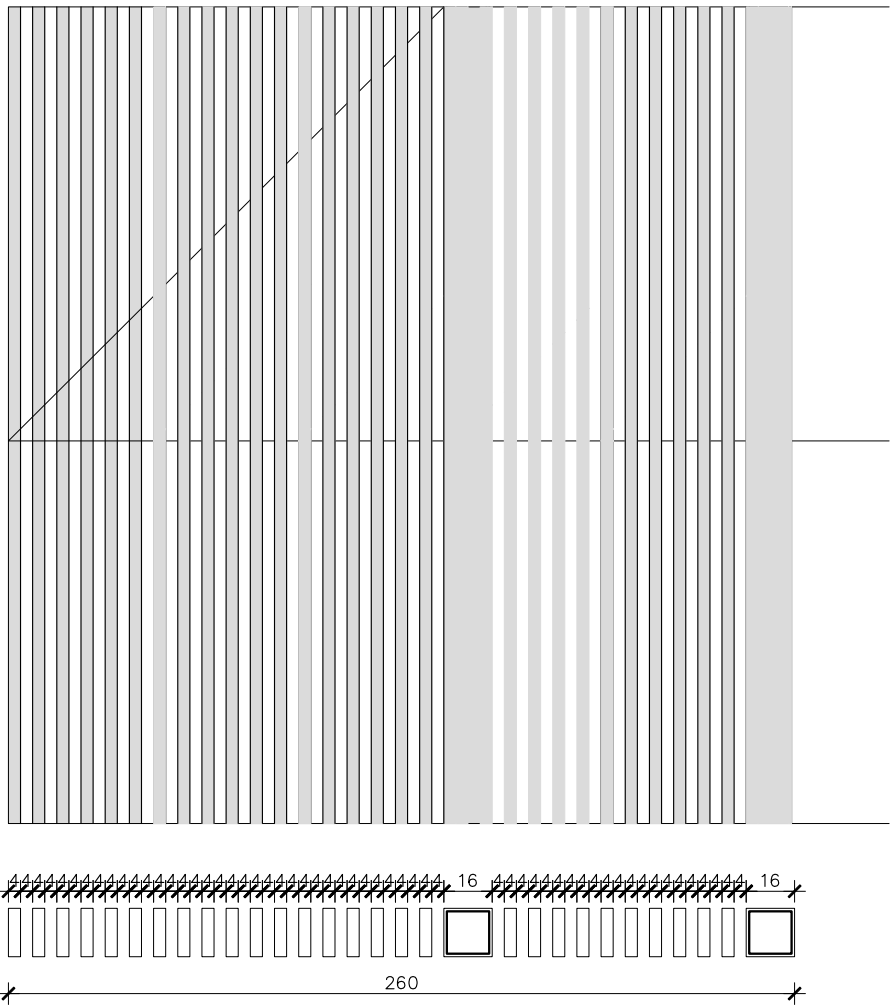
widok 2



STOLIK NOCNY WOLNOSTOJĄCY
KOLORYSTYKA:
1. Korpusy, widoczne boki - płyta laminowana dąb Hikora.
2. Nogi konsoli- metalowe (malowane na kolor czarny- proszkowo) o przekroju prostokąta- 4x2 cm.

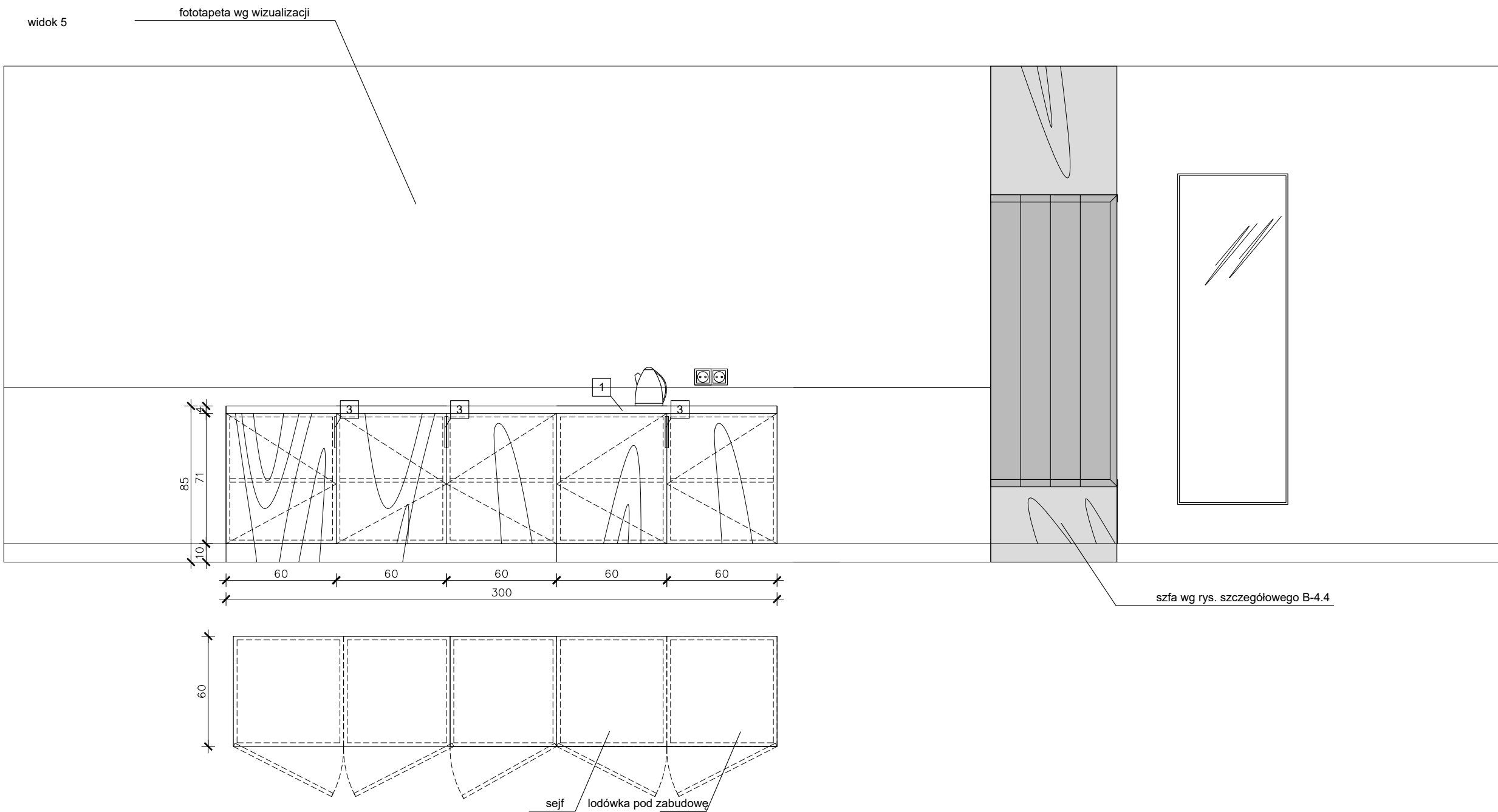


widok 2a



Projekt aranżacji wnętrz budynku kwatery myśliwskiej w Ieśniczówce Czarne koło Skórcza		BRANŻA: ARCHITEKTURA
POKÓJ NR 9- WIDOKI ŚCIAN		SKALA: 1:25
AUTOR I OPRACOWANIE: mgr. Stanisława Plewako www.stanislawa.plewako.pl	DATA: 02 2024	
OPRACOWANIE DODATKOWE: mgr. Izabela Olizarowicz	NR RYS: B- 4.3	

POKÓJ NR 9- WIDOKI ŚCIAN
skala:1:25



KOLORYSTYKA:

1. Blat- lúpek Jura antracytowy, F242 ST10, 4 cm lub: Grigia Pietra czarna, F206 ST9. Przestrzeń między blatem i szafkami również.
2. Front i widoczne boki również szafy pod zabudowę- (na pościel i ręczniki)- płyta laminowana dąb Hikora.
3. Uchwyty- krawędziowe czarne- montowane do krawędzi frontu- długie na min 12 cm.
4. Korpusy- płyta laminowana dąb Hikora.
5. Cokół zabudowy meblowej- jak fronty- płyta laminowana.
6. Nogi konsoli- metalowe (malowane na kolor czarny- proszkowo) o przekroju prostokąta- 4x2 cm.
7. Tapicerka- welur w kolorze oliwkowym lub szarym (przedłożyć projektantowi próbki przed zamówieniem)

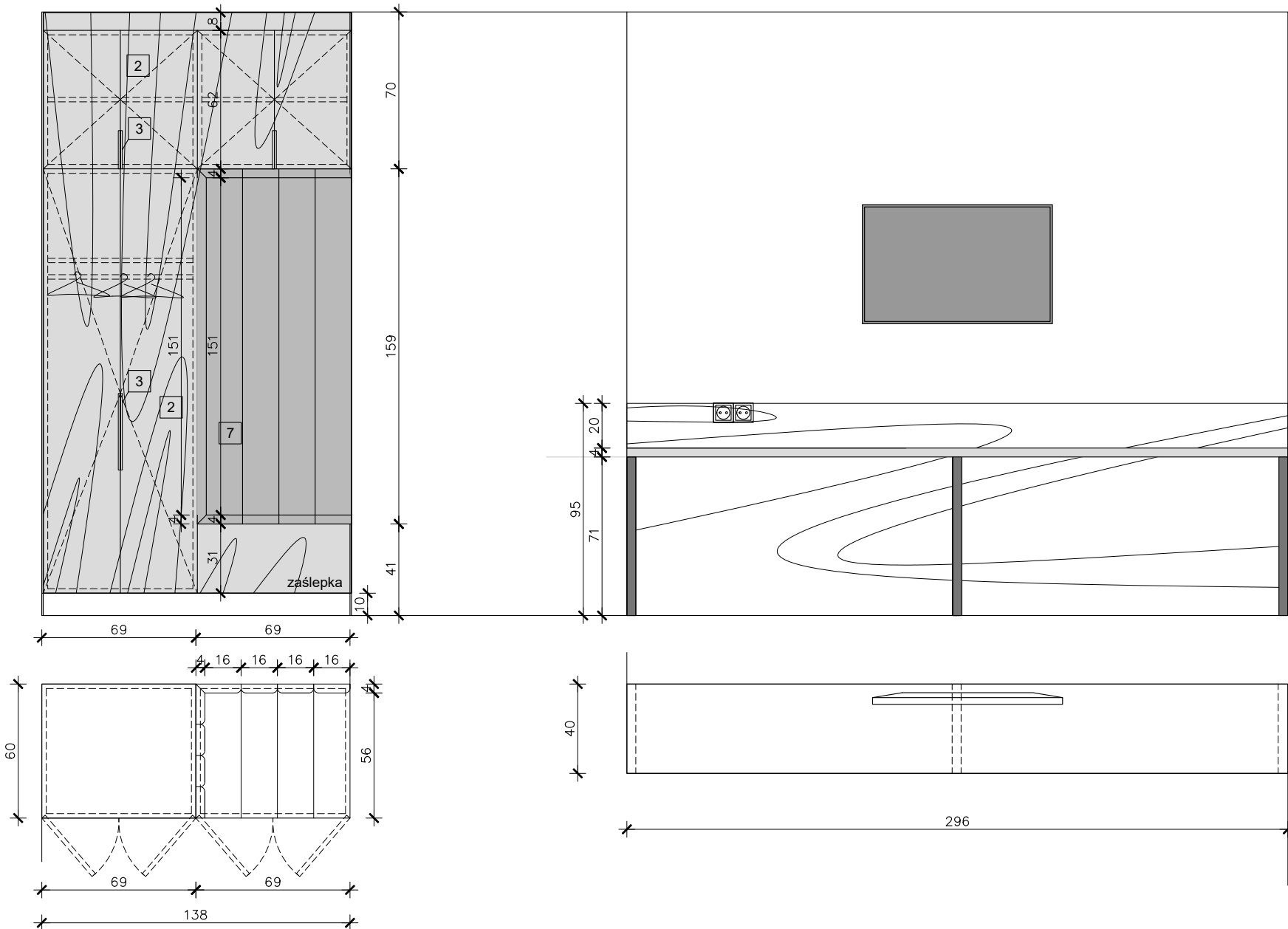
UWAGA:

1. W zestawieniach/opisach podano przykładowe urządzenia i materiały, na których został opracowany projekt, projektant dopuszcza zastosowanie innych materiałów i urządzeń o ile będą to urządzenia równoważne. Przez urządzenia równoważne należy rozumieć urządzenie, aparat, materiał innego producenta od wskazanego w zestawieniu/projekcie o tych samych wymiarach, tych samych lub lepszych parametrach technicznych określonych w danych katalogowych udostępnionych przez producenta.
2. Wymiary należy sprawdzić przed przystąpieniem do wykonywania mebla.

Projekt aranżacji wnętrz budynku kwatery myśliwskiej w leśniczówce Czarne koło Skórcza		BRANŻA: ARCHITEKTURA
POKÓJ NR 9- WIDOKI ŚCIAN		SKALA: 1:25
AUTOR I OPRACOWANIE: mgr. Stanisława Plewako www.stanisława.plewako.pl	DATA: 02 2024	
OPRACOWANIE DODATKOWE: mgr. Izabela Olizarowicz	NR RYS: B- 4.4	

POKÓJ NR 9- WIDOKI ŚCIAN
skala:1:25

widok 4



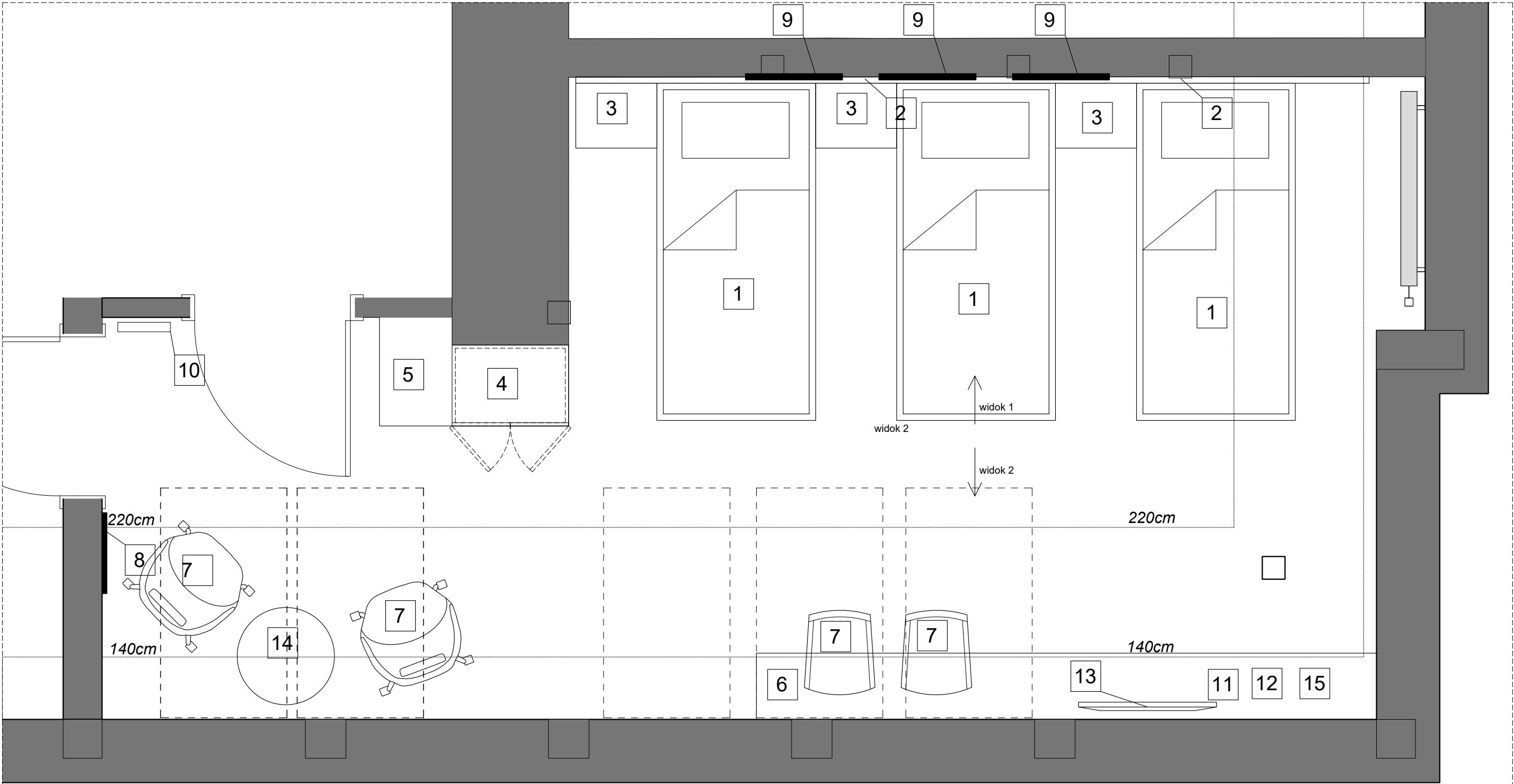
KOLORYSTYKA:

1. Błat- łupek Jura antracytowy, F242 ST10, 4 cm lub: Grigia Pietra czarna, F206 ST9. Przestrzeń między blatem i szafkami również.
2. Front i widoczne boki 9również szafy pod zabudowę- (na pościel i ręczniki)- płyta laminowana dąb Hikora.
3. Uchwyty- krawędziowe czarne- montowane do krawędzi frontu- długie na min 12 cm.
4. Korpusy- płyta laminowana dąb Hikora.
5. Cokół zabudowy meblowej- jak fronty- płyta laminowana.
6. Nogi konsoli- metalowe (malowane na kolor czarny- proszkowo) o przekroju prostokąta- 4x2 cm.
7. Tapicerka- welur w kolorze oliwkowym lub szarym (przedłożyć projektantowi próbki przed zamówieniem)

UWAGA:

1. W zestawieniach/opisach podano przykładowe urządzenia i materiały, na których został opracowany projekt, projektant dopuszcza zastosowanie innych materiałów i urządzeń o ile będą to urządzenia równoważne. Przez urządzenia równoważne należy rozumieć urządzenie, aparat, materiał innego producenta od wskazanego w zestawieniu/projekcie o tych samych wymiarach, tych samych lub lepszych parametrach technicznych określonych w danych katalogowych udostępnionych przez producenta.
2. Wymiary należy sprawdzić przed przystąpieniem do wykonywania mebla.

Projekt aranżacji wnętrz budynku kwatery myśliwskiej w Ieśniczówce Czarne koło Skórcza		BRANŻA: ARCHITEKTURA
POKÓJ NR 9- WIDOKI ŚCIAN		SKALA: 1:25
AUTOR I OPRACOWANIE: mgr. Stanisława Plewako www.stanisława.plewako.pl	DATA: 02 2024	
OPRACOWANIE DODATKOWE: mgr. Izabela Olizarowicz	NR RYS: A- 4.5	



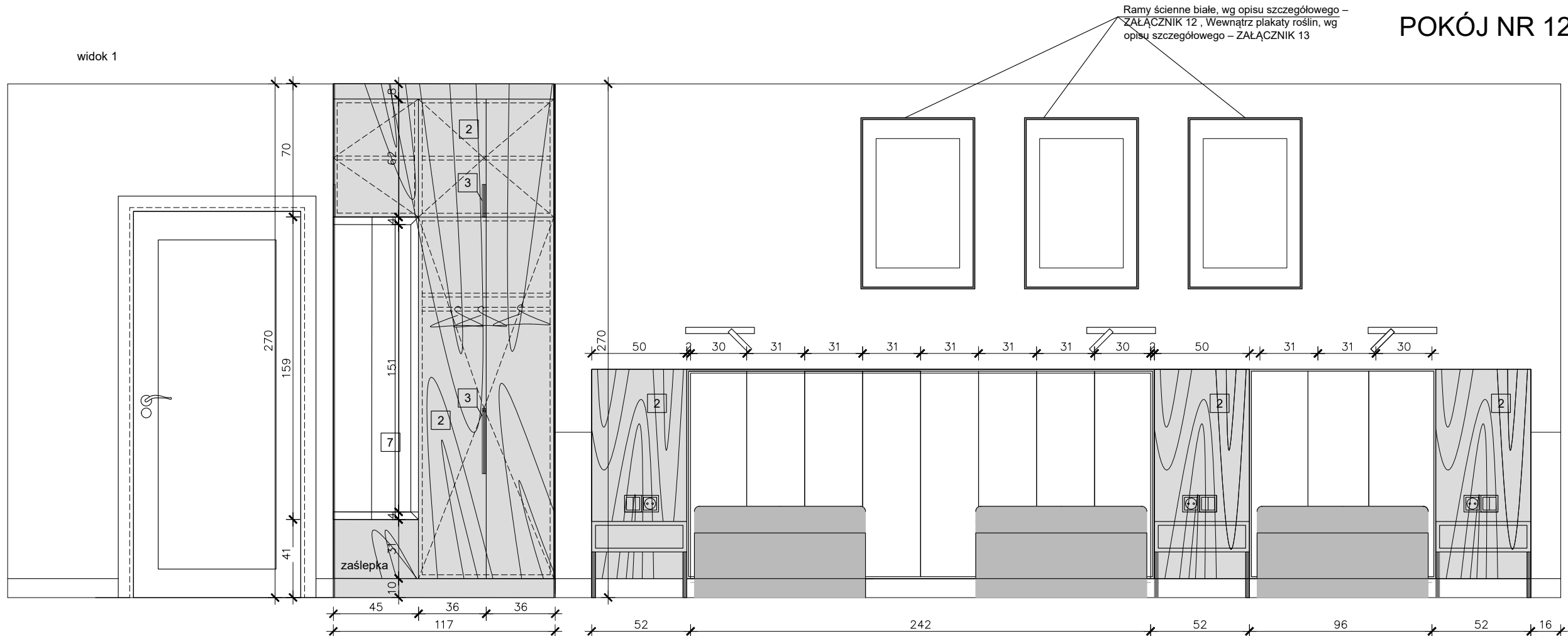
ZESTAWIENIE WYPOSAŻENIA:

1. Łóżko hotelowe- na cokole 90x200 cm, z możliwością złączenia+ materac- podstawa łóżka tapicerowana takim samym materiałem co zagłówek- welur w kolorze oliwkowym (materiał przedłożyć projektantowi przed wykonaniem zagłówka)
2. Zagłówek tapicerowany.
3. Stolik nocny.
4. Szafa na ubrania.
5. Szafa na okrycia wierzchnie w przedpokoju z siedziskiem.
6. Konsola- wąska, na niej stojący telewizor (ewent. powieszony).
7. Krzesła i fotele
8. Lustro wiszące w przedpokoju- wg opisu szczegółowego - ZAŁĄCZNIK 16
9. Ramy ścienne białe, wg opisu szczegółowego – ZAŁĄCZNIK 12 , Wewnątrz plakaty roślin, wg opisu szczegółowego – ZAŁĄCZNIK 13
10. System otwierania drzwi i uruchamiania prądu w pokoju za pomocą krtki hotelowej.
11. Hotelowa lodówka pod zabudowę.
12. Sejf hotelowy montowany do ściany (w zabudowie)
13. Telewizor zawieszony na ścianie- o wymiarach około: 77x51 cm.
14. Stolik przy fotelach: Stolik okrągły śr. 70 cm, wg opisu szczegółowego - ZAŁĄCZNIK 6
15. Komoda z zabudowaną lodówką i sejfem.

Projekt aranżacji wnętrz budynku kwatery myśliwskiej w Ieśniczówce Czarne koło Skórcza		BRANŻA: ARCHITEKTURA
POKÓJ NR 12- ARANŻACJA		SKALA: 1:25
AUTOR I OPRACOWANIE:	mgr. Stanisława Plewako www.stanisława.plewako.pl	DATA: 02 2024
OPRACOWANIE DODATKOWE:	mgr. Izabela Olizarowicz	NR RYS: B- 5.1

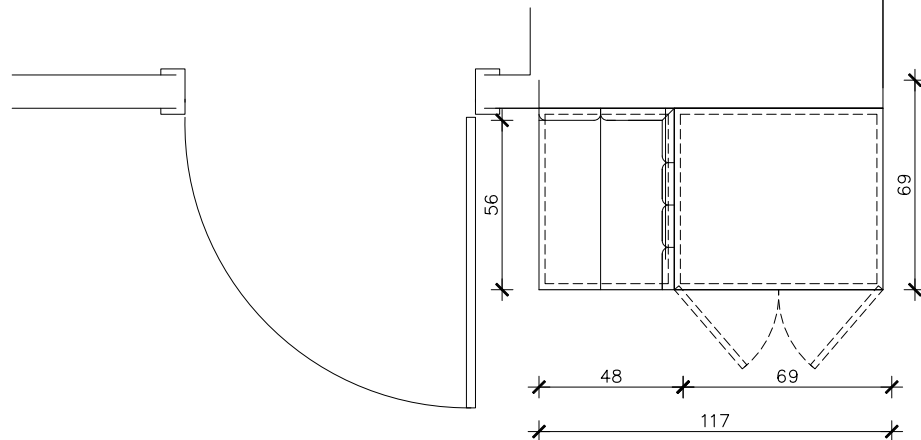
POKÓJ NR 12- WIDOKI ŚCIAN
skala:1:25

widok 1



KOLORYSTYKA:

1. Błat-łupek Jura antracytowy, F242 ST10, 4 cm lub: Grigia Pietra czarna, F206 ST9. Przestrzeń między blatem i szafkami również.
2. Front i widoczne boki również szafy pod zabudowę- (na pościel i ręczniki)- płyta laminowana dąb Hikora.
3. Uchwyty- krawędziowe czarne- montowane do krawędzi frontu- długie na min 12 cm.
4. Korpusy- płyta laminowana dąb Hikora.
5. Cokół zabudowy meblowej- jak fronty- płyta laminowana.
6. Nogi konsoli- metalowe (malowane na kolor czarny- proszkowo) o przekroju prostokąta- 4x2 cm.
7. Tapicerka- welur w kolorze oliwkowym lub szarym (przedłożyć projektantowi próbki przed zamówieniem)



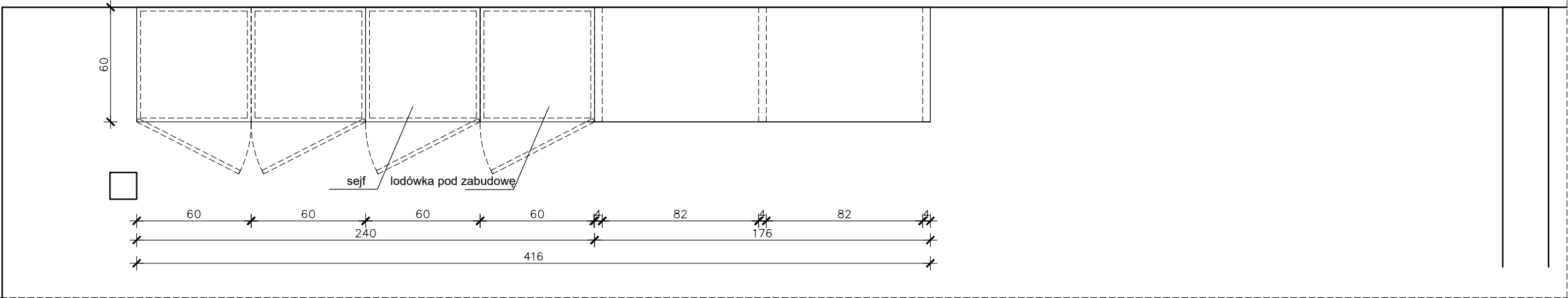
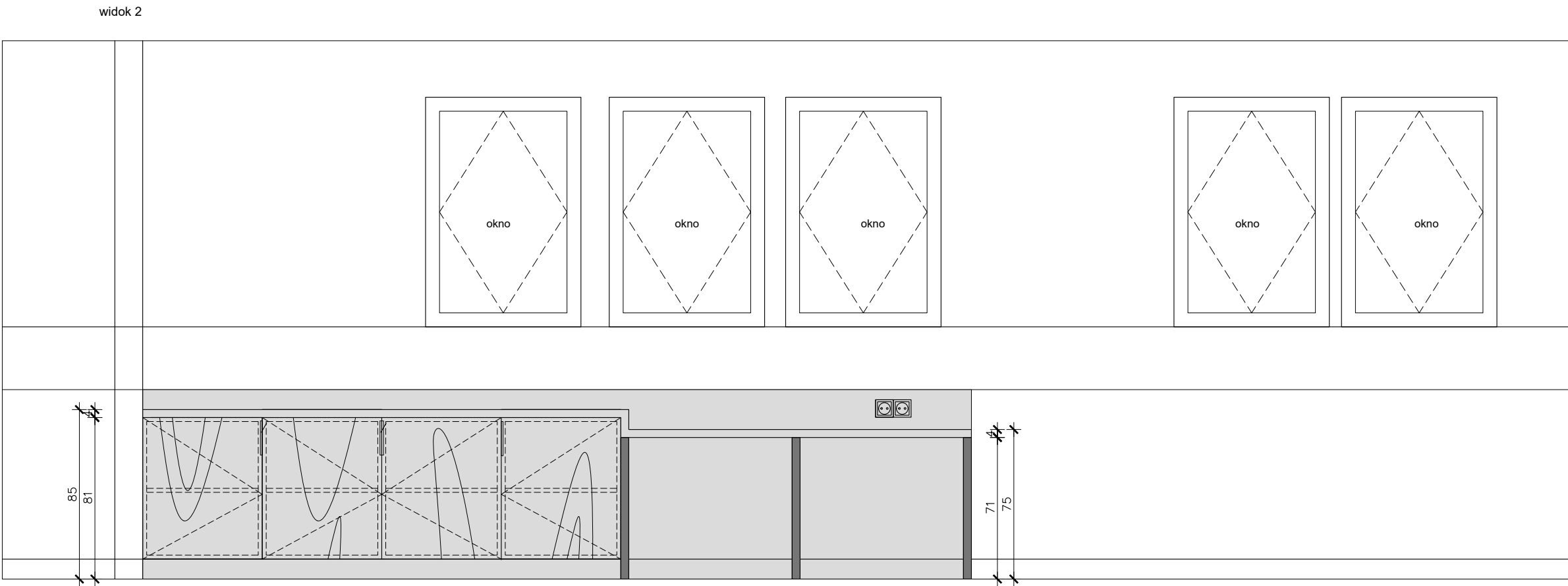
UWAGA:

1. W zestawieniach/opisach podano przykładowe urządzenia i materiały, na których został opracowany projekt, projektant dopuszcza zastosowanie innych materiałów i urządzeń o ile będą to urządzenia równoważne. Przez urządzenia równoważne należy rozumieć urządzenie, aparat, materiał innego producenta od wskazanego w zestawieniu/projekcie o tych samych wymiarach, tych samych lub lepszych parametrach technicznych określonych w danych katalogowych udostępnionych przez producenta.
2. Wymiary należy sprawdzić przed przystąpieniem do wykonywania mebla.

Łóżko hotelowe- na cokole 90x200 cm, z możliwością złączenia+ materac- podstawa łóżka tapicerowana takim samym materiałem co zagłówki- welur w kolorze oliwkowym (materiał przedłożyć projektantowi przed wykonaniem zagłówka)

Projekt aranżacji wnętrza budynku kwatery myśliwskiej w Ieśniczówce Czarne koło Skórcza		BRANŻA: ARCHITEKTURA
POKÓJ NR 12- WIDOKI ŚCIAN		SKALA: 1:25
AUTOR I OPRACOWANIE: mgr. Stanisława Plewako www.stanislawa.plewako.pl	DATA: 02 2024	
OPRACOWANIE DODATKOWE: mgr. Izabela Olizarowicz	NR RYS: B- 5.2	

POKÓJ NR 12- WIDOKI ŚCIAN
skala:1:25



KOLORYSTYKA:

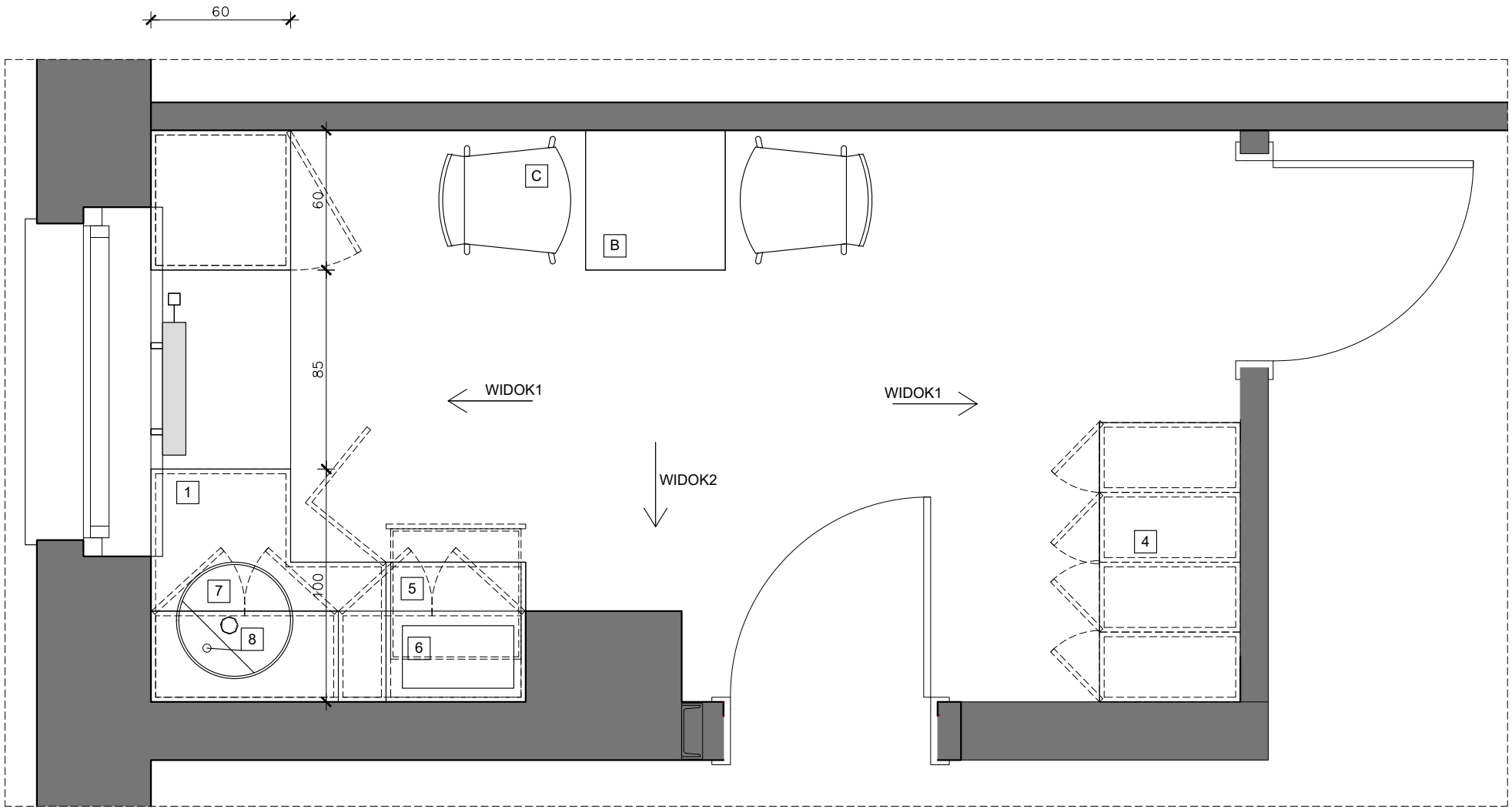
1. Błat- tupek Jura antracytowy, F242 ST10, 4 cm lub: Grigia Pietra czarna, F206 ST9. Przestrzeń między blatem i szafkami również.
2. Front i widoczne boki 9również szafy pod zabudowę- (na pościel i ręczniki)- płyta laminowana dąb Hikora.
3. Uchwyty- krawędziowe czarne- montowane do krawędzi frontu- długie na min 12 cm.
4. Korpusy- płyta laminowana dąb Hikora.
5. Cokół zabudowy meblowej- jak fronty- płyta laminowana.
6. Nogi konsoli- metalowe (malowane na kolor czarny- proszkowo) o przekroju prostokąta- 4x2 cm.
7. Tapicerka- welur w kolorze oliwkowym lub szarym (przedłożyć projektantowi próbki przed zamówieniem)

UWAGA:

1. W zestawieniach/opisach podano przykładowe urządzenia i materiały, na których został opracowany projekt, projektant dopuszcza zastosowanie innych materiałów i urządzeń o ile będą to urządzenia równoważne. Przez urządzenia równoważne należy rozumieć urządzenie, aparat, materiał innego producenta od wskazanego w zestawieniu/projekcie o tych samych wymiarach, tych samych lub lepszych parametrach technicznych określonych w danych katalogowych udostępnionych przez producenta.
2. Wymiary należy sprawdzić przed przystąpieniem do wykonywania mebla.

Projekt aranżacji wnętrz budynku kwatery myśliwskiej w leśniczówce Czarne koło Skórcza		BRANŻA: ARCHITEKTURA
POKÓJ NR 12- WIDOKI ŚCIAN		SKALA: 1:25
AUTOR I OPRACOWANIE: mgr. Stanisława Plewako www.stanisława.plewako.pl	DATA: 02 2024	
OPRACOWANIE DODATKOWE: mgr. Izabela Olizarowicz	NR RYS: B- 5.3	

POMIESZCZENIE SOCJALNE- ARANŻACJA I WIDOKI ŚCIAN
skala:1:25

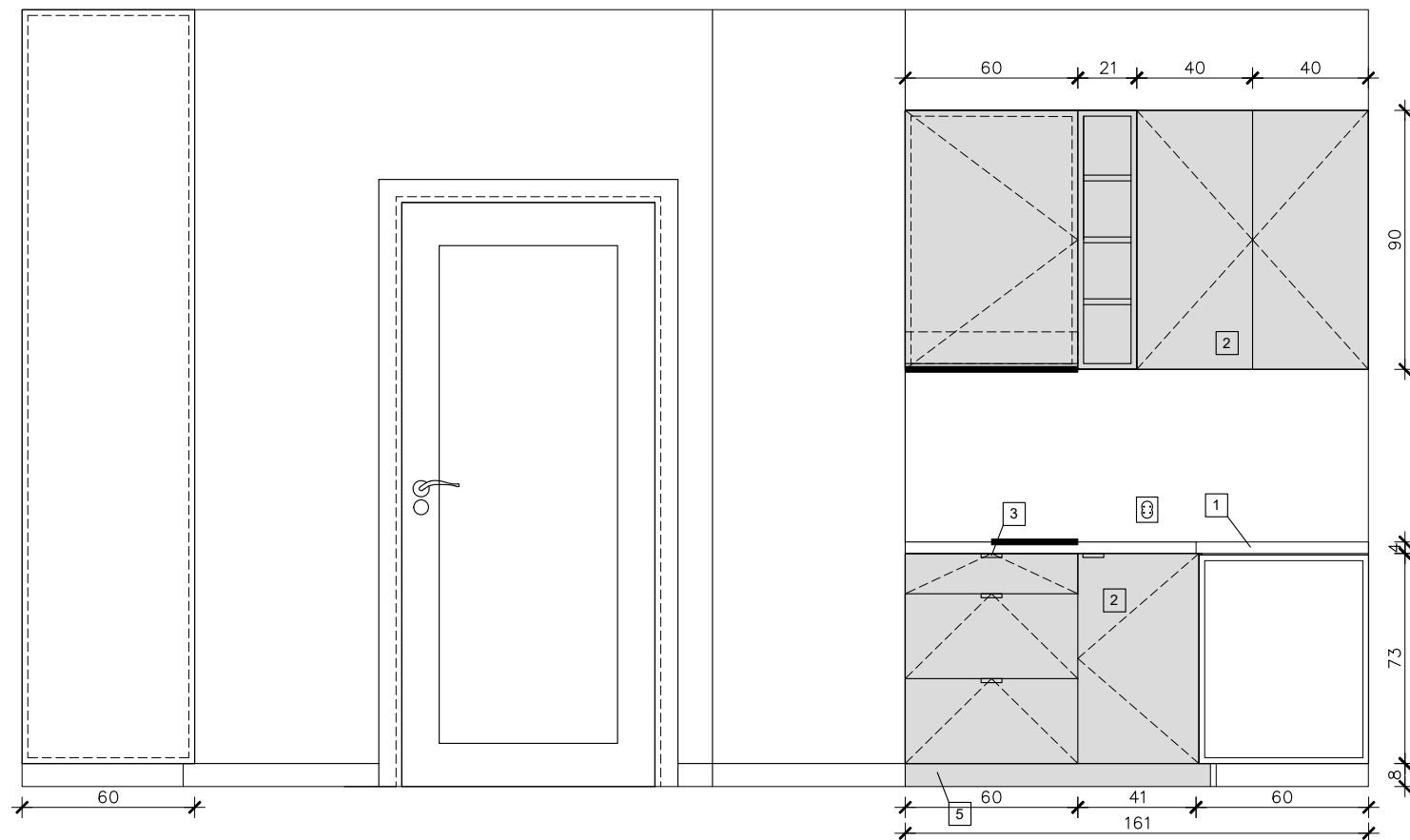
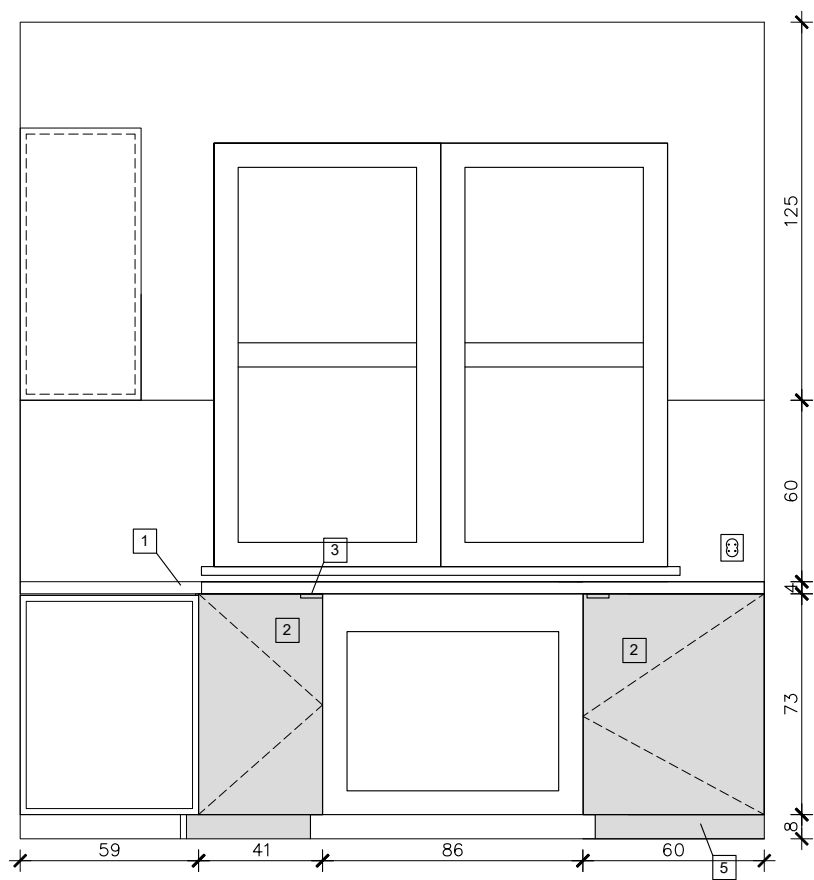


ZESTAWIENIE WYPOSAŻENIA:

1. Zabudowa mebli- w pomieszczeniu socjalnym, wg rys. szczegółowych.
2. Stół: 60x60 cm- z płyty laminowanej- dąb Hikora, nogi- systemowe metalowa w kolorze czarnym.
3. Krzesła.
4. Zabudowa szafy wg rys. szczegółowych.
5. Lodówka pod zabudowę, niska.
6. Mikrofalówka wolnostojąca na blacie, w obudowie ze stali nierdz.
7. Zlew: ze stali nierdzewnej jednokomorowy: np. Hydros HDX 614 R Stal szlachetna jedwab, FRANKE - można zastąpić wyposażeniem równoważny
8. Bateria stojąca: np. Atlas Stała wylewka Stal szlachetna jedwab, FRANKE - można zastąpić wyposażeniem równoważnym.

Projekt aranżacji wnętrza budynku kwatery myśliwskiej w leśniczówce Czarne koło Skórcza		BRANŻA: ARCHITEKTURA
POMIESZCZENIE SOCJALNE- ARANŻACJA I WIDOKI ŚCIAN		SKALA: 1:25
AUTOR I OPRACOWANIE: mgr. Stanisława Plewako www.stanislawaplewako.pl	DATA: 02 2024	NR RYS: B- 6.1
OPRACOWANIE DODATKOWE: mgr. Izabela Olizarowicz		

POMIESZCZENIE SOCJALNE- ARANŻACJA I WIDOKI ŚCIAN
skala:1:25



ZESTAWIENIE WYPOSAŻENIA:

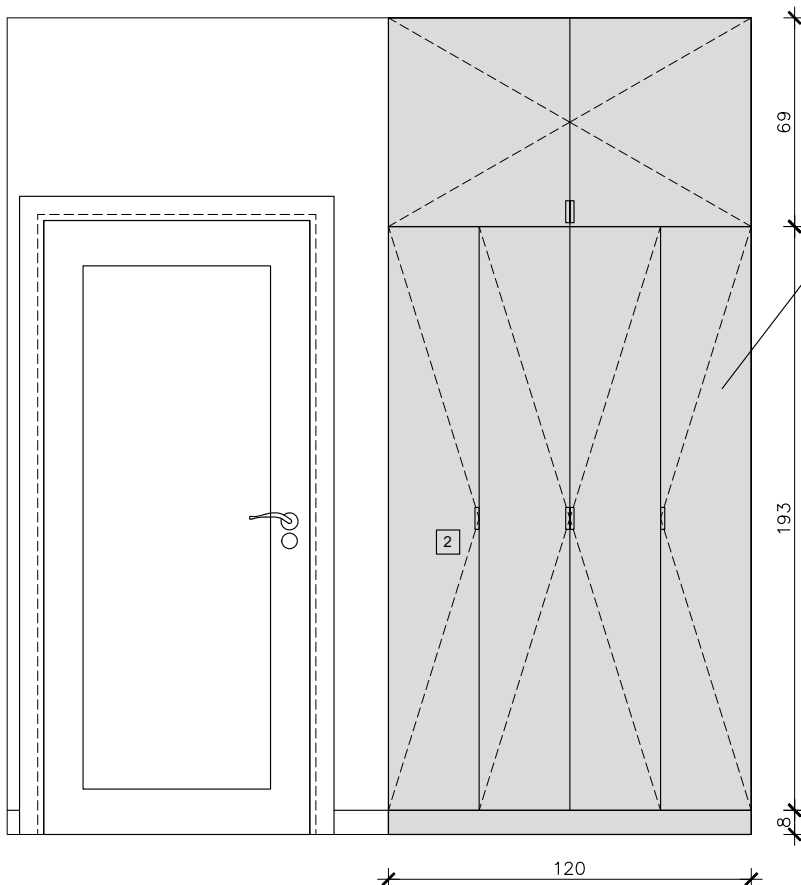
1. Zabudowa mebli- w pomieszczeniu socjalnym, wg rys. szczegółowych.
2. Stół:
3. Krzesła:
4. Zabudowa szafy wg rys. szczegółowych.
5. Lodówka pod zabudowę, niska.
6. Mikrofalówka wolnostojąca na blacie, w obudowie ze stali nierdz.
7. Zlew: ze stali nierdzewnej jednokomorowy: np. Hydros HDX 614 R Stal szlachetna jedwab, FRANKE - można zastąpić wyposażeniem równoważnym.
8. Bateria stojąca: np. Atlas Stała wylewka Stal szlachetna jedwab, FRANKE - można zastąpić wyposażeniem równoważnym.

KOLORYSTYKA:

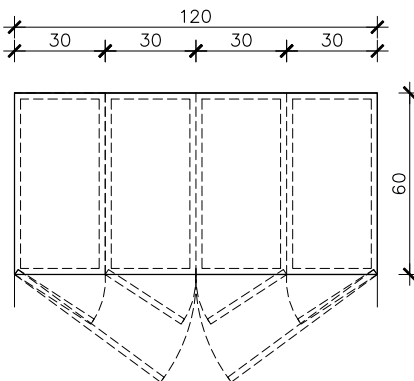
1. Blat- Łupek Jura antracytowy, F242 ST10, 4 cm lub: Grigia Pietra czarna, F206 ST9 (przestrzeń między blatem i szafkami również).
2. Front i widoczne boki, również szafy pod zabudowę- (na pościel i ręczniki)- płyta laminowana dąb Hikora
3. Uchwyty- krawędziowe czarne- montowane do krawędzi frontu- długie na min 12 cm.
4. Korpusy- płyta laminowana dąb Hikora
5. Cokół- płyta laminowana- dąb Hikora

UWAGA:

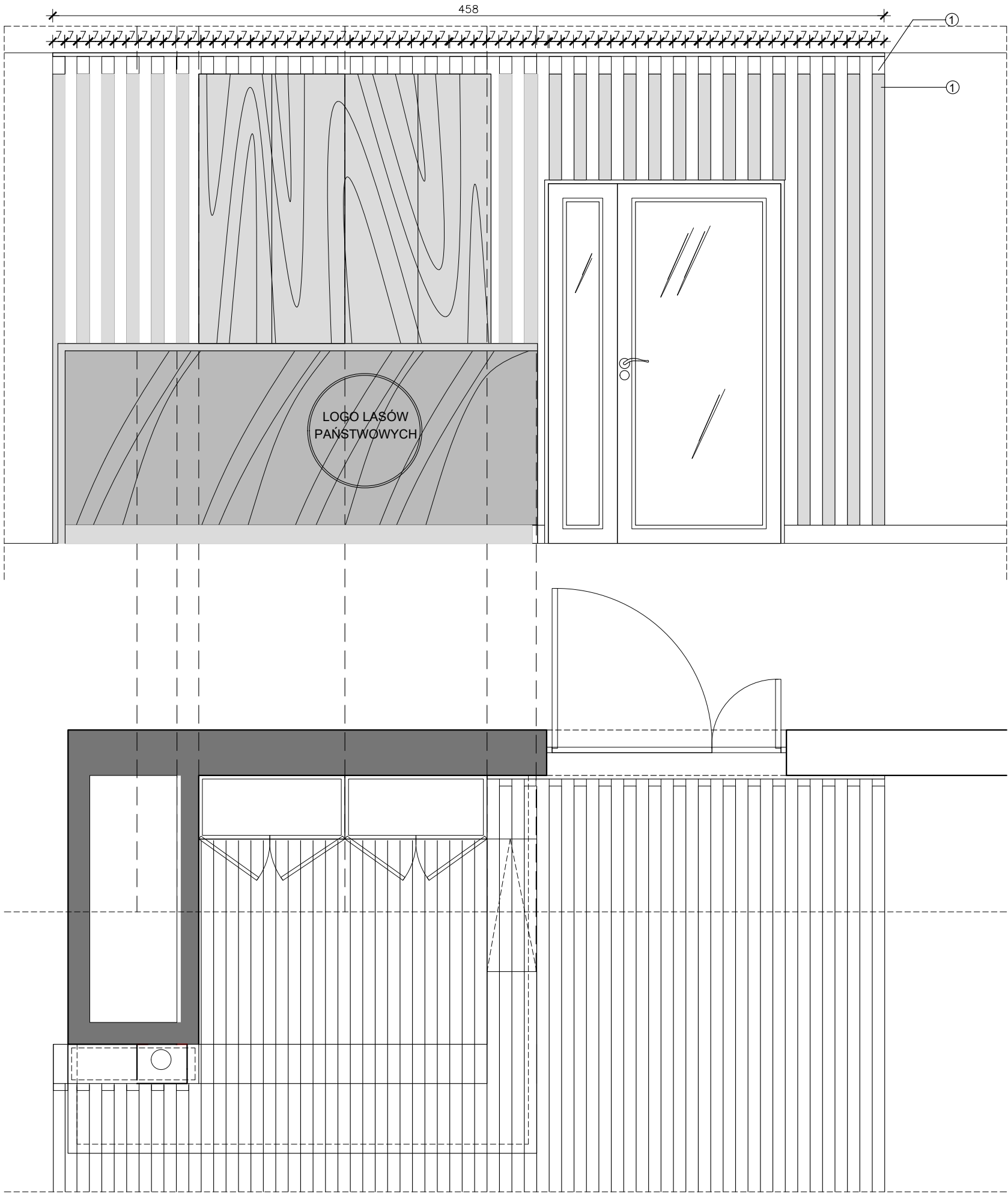
1. W zestawieniach/opisach podano przykładowe urządzenia i materiały, na których został opracowany projekt, projektant dopuszcza zastosowanie innych materiałów i urządzeń o ile będą to urządzenia równoważne. Przez urządzenia równoważne należy rozumieć urządzenie, aparat, materiał innego producenta od wskazanego w zestawieniu/projekcie o tych samych wymiarach, tych samych lub lepszych parametrach technicznych określonych w danych katalogowych udostępnionych przez producenta.
2. Wymiary należy sprawdzić przed przystąpieniem do wykonywania mebla.



szafki dla pracowników- wyposażyć
w 3 haczyki, wewnętrzną półkę,
szafka zamykana na klucz



Projekt aranżacji wnętrz budynku kwatery myśliwskiej w leśniczówce Czarne koło Skórcza		BRANŻA: ARCHITEKTURA
POMIESZCZENIE SOCJALNE- ARANŻACJA I WIDOKI ŚCIAN		SKALA: 1:25
AUTOR I OPRACOWANIE:	mgr. Stanisława Plewako www.stanislawa.plewako.pl	DATA: 02 2024
OPRACOWANIE DODATKOWE:	mgr. Izabela Olizarowicz	NR RYS: B- 6.2



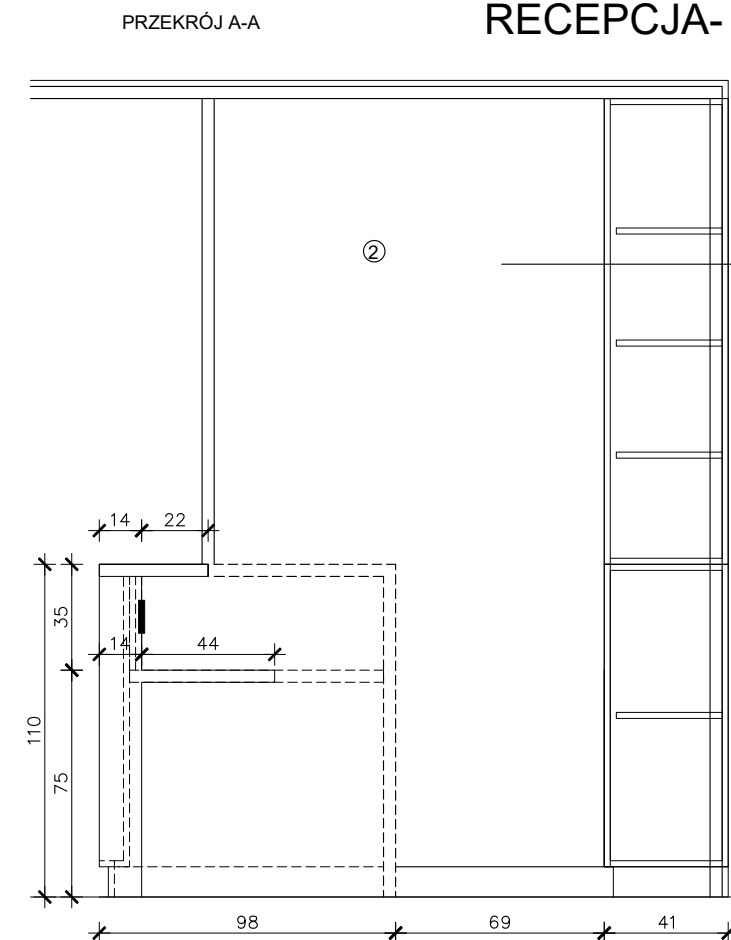
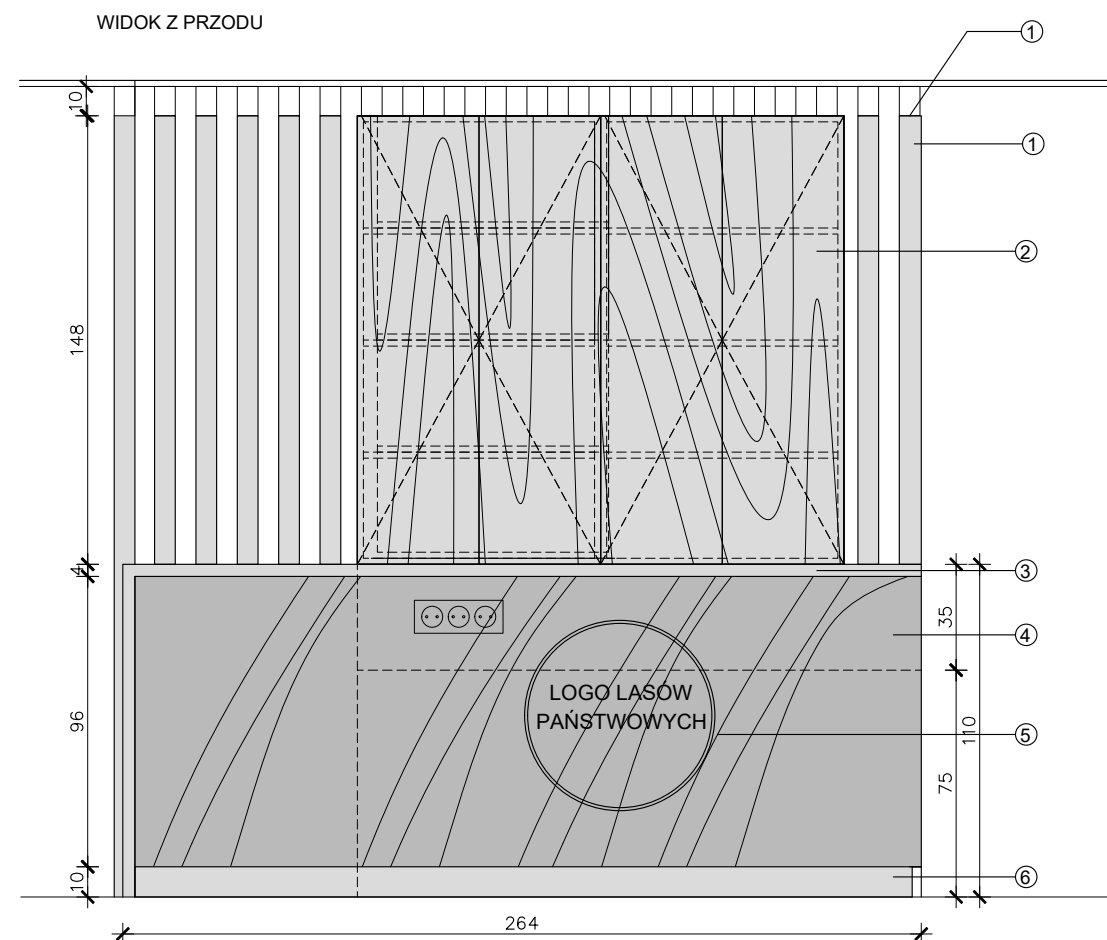
RECEPCJA- ZABUDOWA MEBLOWA I SUFITU

skala:1:25

CHARAKTERYSTYKA MEBLI- RECEPCJI I ZABUDOWY SZAF W RECEPCJI:

1. "Lamele"- mocowane na płycie laminowanej (1,8 cm)- w kolorze jasno-szarym, o wymiarach podanych w rysunku do sufitu (do przeciwległej ściany na korytarzu) i do ściany, lamele-drewnopodobne - laminat Dąb Hikora.

Projekt aranżacji wnętrz budynku kwatery myśliwskiej w Ieśniczówce Czarne koło Skórcza		BRANŻA: ARCHITEKTURA
RECEPCJA- ZABUDOWA MEBLOWA I SUFITU		SKALA: 1:25
AUTOR I OPRACOWANIE: mgr. Stanisława Plewako www.stanisława.plewako.pl	DATA: 02 2024	
OPRACOWANIE DODATKOWE: mgr. Izabela Olizarowicz	NR RYS: B- 7.1	

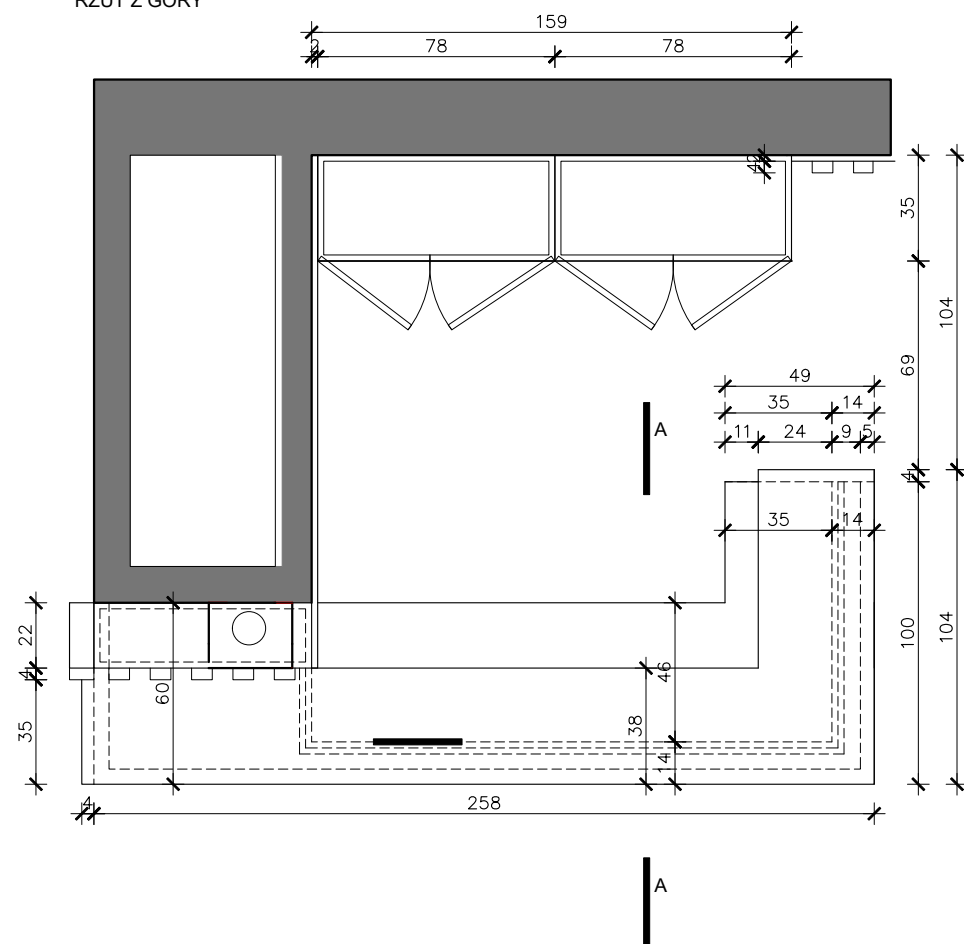


RECEPCJA- ZABUDOWA MEBLOWA I SUFITU

skala:1:25

UWAGA: ścianę boczną wyłożyć płytą fornirowaną- fornir naturalny- dąb- odcień podobny do naturalnego wybarwienia

RZUT Z GÓRY



CHARAKTERYSTYKA MEBLI- RECEPCJI I ZABUDOWY SZAF W RECEPCJI:

- "Lamele"- mocowane na płycie laminowanej (1,8 cm)- w kolorze jasno-szarym, o wymiarach podanych w rysunku do sufitu i do ściany, lamele- drewnopodobne- laminat Dąb Hikora.
- Front zabudowy za recepcją- laminat drewnopodobny Dąb Hikora.
- Blat recepcji- blat na dwóch wysokościach- jak na rys.- gr. 4 cm- laminat drewnopodobny Dąb Hikora.
- FRONT RECEPCJI- -Płytki wykańczająca bok, front i krawędzie kominka: Anna Purina, Grespania, wymiar-taki żeby nie łączył z miejsc na froncie.
- Logo lasów państwowych- trój- wymiarowe- w kolorze zieleni (wg księgi wzorów), śr. 60 cm.
- Cokół- płyta laminowana- w kolorze czarnym
- Uchwyty- typu Tipp-On, każda z szafek zamykana na klucz.
- Korpusy- płyta laminowana dąb Hikora.

UWAGA:

- W zestawieniach/opisach podano przykładowe urządzenia i materiały, na których został opracowany projekt, projektant dopuszcza zastosowanie innych materiałów i urządzeń o ile będą to urządzenia równoważne. Przez urządzenia równoważne należy rozumieć urządzenie, aparat, materiał innego producenta od wskazanego w zestawieniu/projekcie o tych samych wymiarach, tych samych lub lepszych parametrach technicznych określonych w danych katalogowych udostępnionych przez producenta.
- Wymiary należy sprawdzić przed przystąpieniem do wykonywania mebli.

Projekt aranżacji wnętrza budynku kwatery myśliwskiej w leśniczówce Czarne koło Skórcza		BRANŻA:	ARCHITEKTURA
RECEPCJA- ZABUDOWA MEBLOWA I SUFITU		SKALA:	1:25
AUTOR I OPRACOWANIE:	mgr. Stanisława Plewako www.stanislawa.plewako.pl	DATA:	02 2024
OPRACOWANIE DODATKOWE:	mgr. Izabela Olizarowicz	NR RYS:	B- 7.2

ZABUDOWA BUFETU W JADLNI I
SALI KONFERENCYJNEJ
skala:1:25

CHARAKTERYSTYKA MEBLI- BUFETÓW:

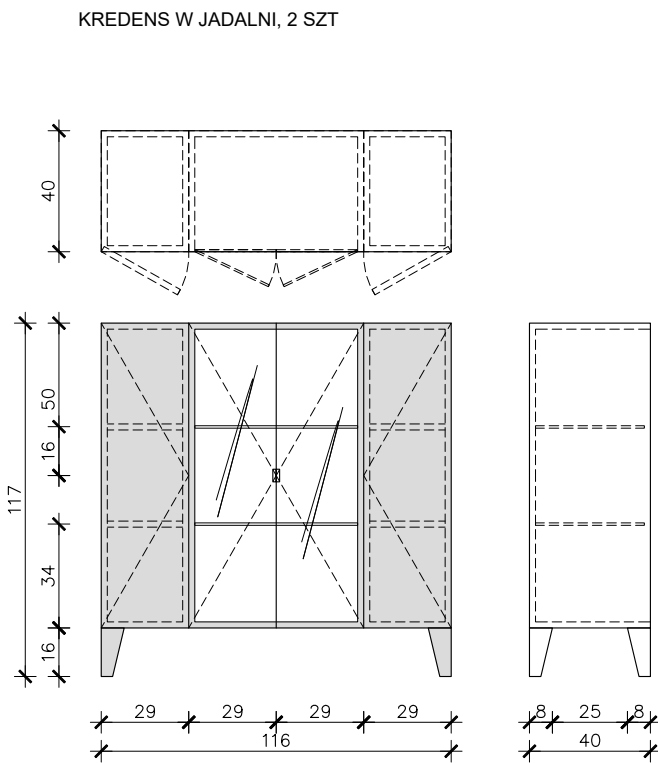
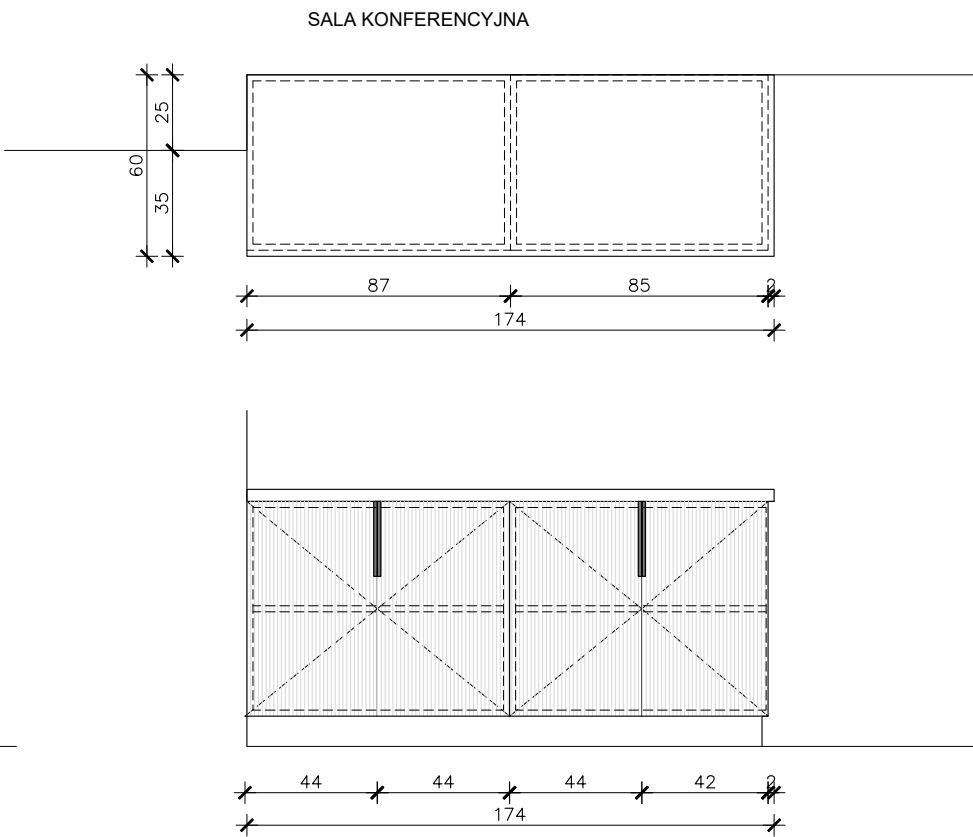
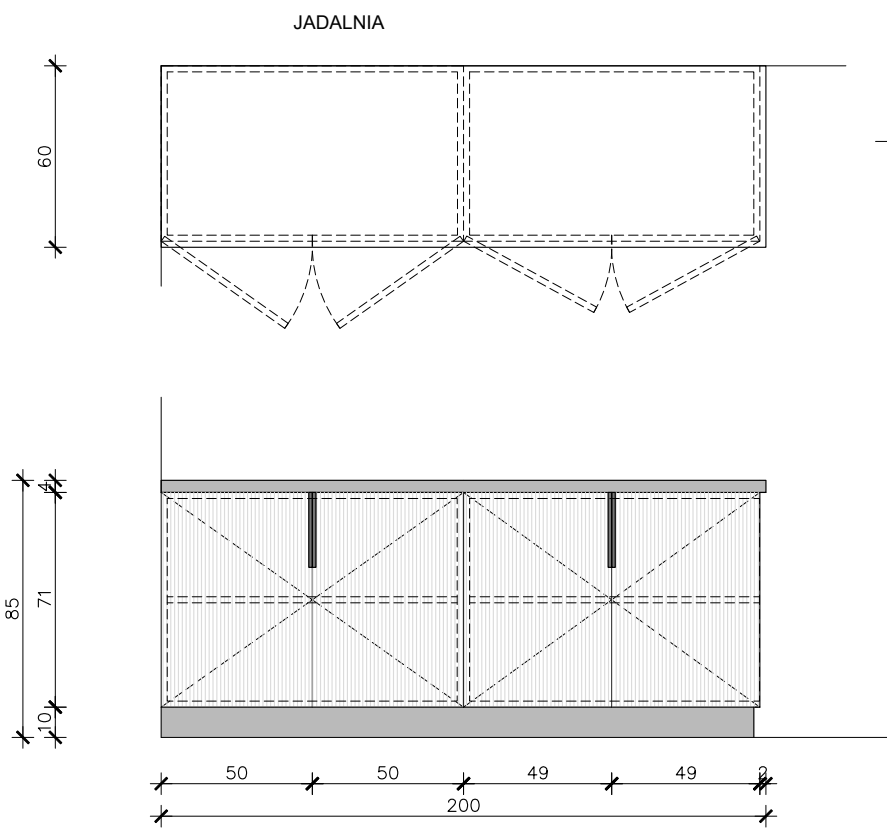
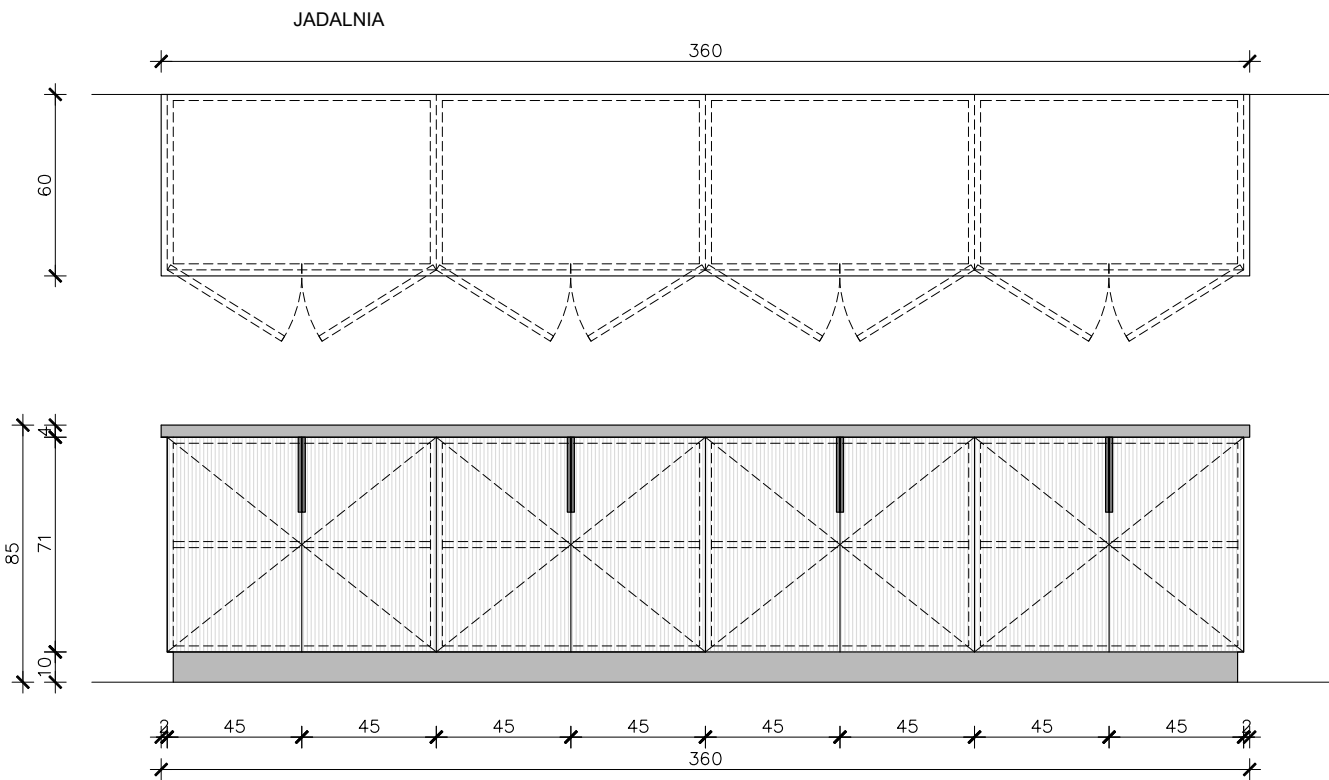
- 1. Blat- Łupek Jura antracytowy, F242 ST10, 4 cm lub: Grigia Pietra czarna, F206 ST9.
- 2. Front i widoczne boki- Fornir naturalny- dąb, wyk. mat.- pionowo frezowany- frez prostokątny głęboki na 3 mm, szer. frezu wypukłego- 1 cm, odległość między frezami- 0,5 cm.
- 3. Uchwyty- krawędziowe czarne- montowane do krawędzi frontu- długie na min 12 cm.
- 4. Korpusy- płyta laminowana dąb Hikora.
- 5. Cokół- płyta laminowana- w kolorze czarnym

CHARAKTERYSTYKA KREDENSU:

- 1. Front i widoczne boki, oraz wewnętrzna rama i jej plecy, części przeszklonej- Fornir naturalny- dąb.
- 2. Uchwyty-we frontach zamkniętych typu TIPP-ON, we frontach szklanych- wąskie prostokątne gałki w kolorze czarnym.
- 3. Drzwi szklane i szklane półki- szkło przeźrenie grube na 8 mm, okucia- czarne.


UWAGA:

- 1. W zestawieniach/opisach podano przykładowe urządzenia i materiały, na których został opracowany projekt, projektant dopuszcza zastosowanie innych materiałów i urządzeń o ile będą to urządzenia równoważne. Przez urządzenia równoważne należy rozumieć urządzenie, aparat, materiał innego producenta od wskazanego w zestawieniu/projekcie o tych samych wymiarach, tych samych lub lepszych parametrach technicznych określonych w danych katalogowych udostępnionych przez producenta.
- 2. Wymiary należy sprawdzić przed przystąpieniem do wykonywania mebla.



Projekt aranżacji wnętrz budynku kwatery myśliwskiej w Ieśniczówce Czarne koło Skórcza		BRANŻA:	ARCHITEKTURA
ZABUDOWA BUFETU W JADLNI I SALI KONFERENCYJNEJ		SKALA:	1:25
AUTOR I OPRACOWANIE:	mgr. Stanisława Plewako www.stanisława.plewako.pl	DATA:	02 2024
OPRACOWANIE DODATKOWE:	mgr. Izabela Olizarowicz	NR RYS:	B- 8.1

STÓŁ W JADALNI (9 SZT.), skala:1:10



CHARAKTERYSTYKA MEBLI- BUFETÓW:

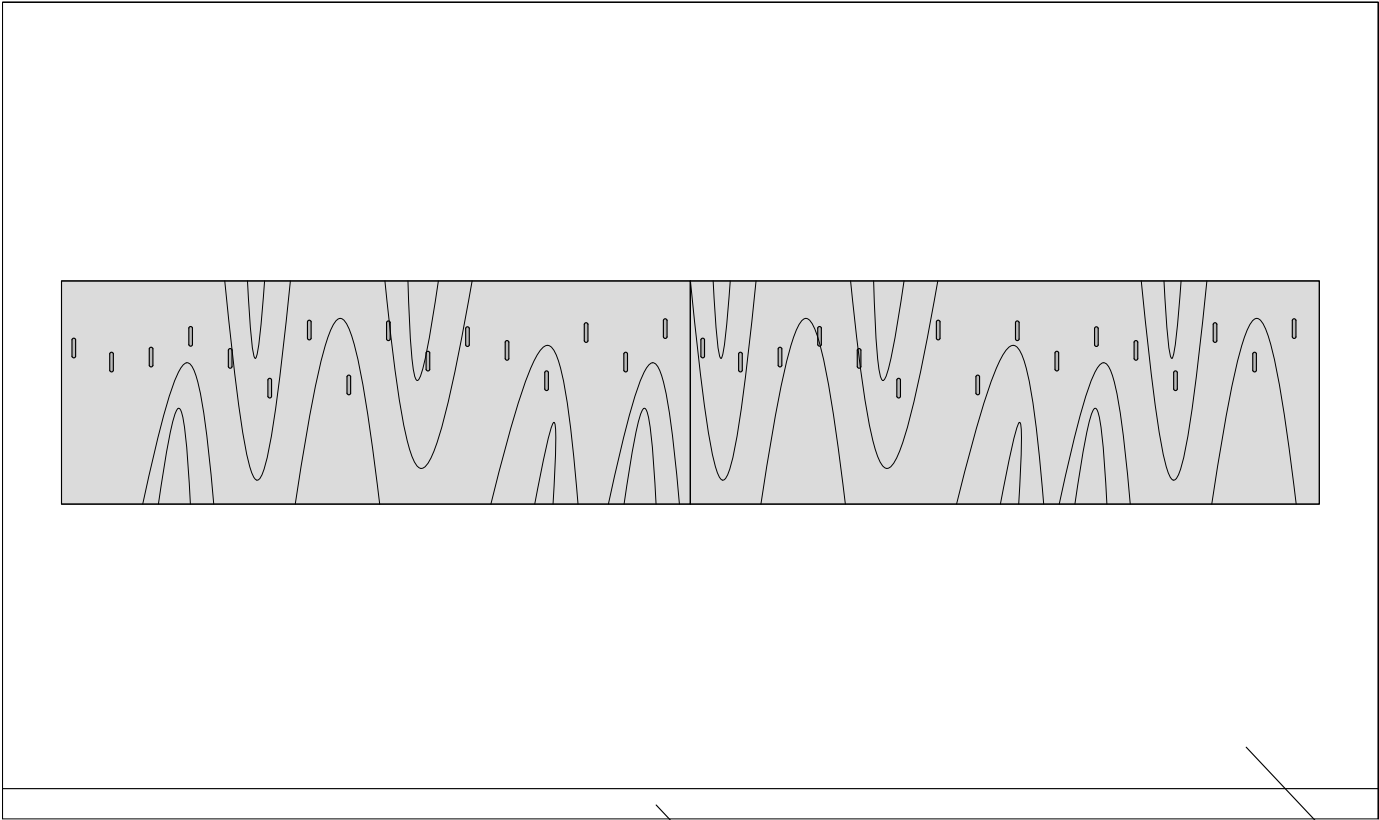
1.. BLAT STOŁU I NOGI- drewno lite- Dąb, lub fornir naturalny- dąb, ewent. płyta laminowana dąb Hikora.

UWAGA:

- 1. W zestawieniach/opisach podano przykładowe urządzenia i materiały, na których został opracowany projekt, projektant dopuszcza zastosowanie innych materiałów i urządzeń o ile będą to urządzenia równoważne. Przez urządzenia równoważne należy rozumieć urządzenie, aparat, materiał innego producenta od wskazanego w zestawieniu/projekcie o tych samych wymiarach, tych samych lub lepszych parametrach technicznych określonych w danych katalogowych udostępnionych przez producenta.
- 2. Wymiary należy sprawdzić przed przystąpieniem do wykonywania mebla.

Projekt aranżacji wnętrz budynku kwatery myśliwskiej w leśniczówce Czarne koło Skórcza		BRANŻA: ARCHITEKTURA
STÓŁ W JADALNI, (9 SZT)		SKALA: 1:10
AUTOR I OPRACOWANIE: mgr. Stanisława Plewako www.stanisława.plewako.pl	DATA: 02 2024	
OPRACOWANIE DODATKOWE: mgr. Izabela Olizarowicz	NR RYS: B- 8.2	

PIWNICA - Wieszaki na okrycia wierzchnie przy sali konferencyjnej (WIDOKI ŚCIAN)
skala:1:25



cokół z płytek- licowany ze ścianą wg rys. A-4.1

tapeta obiektowa wg rys. A- 3.3

CHARAKTERYSTYKA MEBLI:

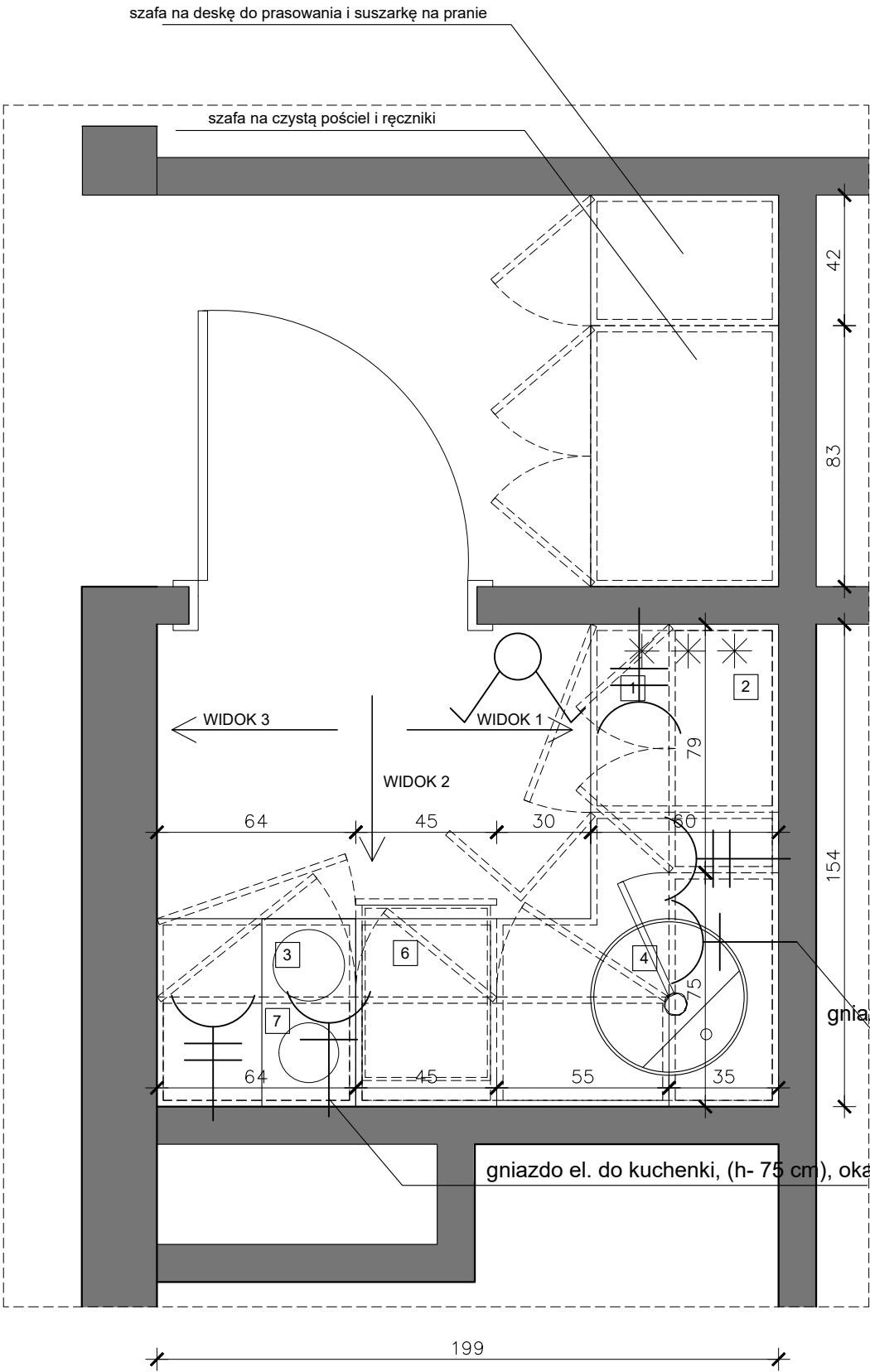
- 1. Na przykład - NOMET- Wieszak SID Czarny P61 (Z-5430) - można zastąpić wyposażeniem równoważnym.
- 2. Płyta mocowana do ściany- laminowana dąb Hikora.

UWAGA:

- 1. W zestawieniach/opisach podano przykładowe urządzenia i materiały, na których został opracowany projekt, projektant dopuszcza zastosowanie innych materiałów i urządzeń o ile będą to urządzenia równoważne. Przez urządzenia równoważne należy rozumieć urządzenie, aparat, materiał innego producenta od wskazanego w zestawieniu/projekcie o tych samych wymiarach, tych samych lub lepszych parametrach technicznych określonych w danych katalogowych udostępnionych przez producenta.
- 2. Wymiary należy sprawdzić przed przystąpieniem do wykonywania mebla.

Projekt aranżacji wnętrz budynku kwatery myśliwskiej w leśniczówce Czarne koło Skórcza		BRANŻA:	ARCHITEKTURA
PIWNICA - Wieszaki na okrycia wierzchnie przy sali konferencyjnej (WIDOKI ŚCIAN)		SKALA:	1:25
AUTOR I OPRACOWANIE:	mgr. Stanisława Plewako www.stanisława.plewako.pl	DATA:	02 2024
OPRACOWANIE DODATKOWE:	mgr. Izabela Olizarowicz	NR RYS:	B- 9

ANEKS KUCHENNY NA PIĘTRZE- ARANŻACJA,
skala:1:20



WYPOSAŻENIE:

1. Lodówka pod zabudowę, niska.
2. Mikrofalówka wolnostojąca na blacie, w obudowie ze stali nierdz.
3. Płyta indukcyjna na 2 pola.
4. Zlew: np. ze stali nierdzewnej jednokomorowy: Hydros HDX 614 R Stal szlachetna jedwab, FRANKE - można zastąpić wyposażeniem równoważnym.
5. Bateria stojąca: np.: Atlas Stała wylewka Stal szlachetna jedwab, FRANKE. - można zastąpić wyposażeniem równoważnym.
6. Zmywarka pod zabudowę- 45 cm.
7. Okap 60 cm, wbudowany w zabudowę szafek górnych.

KOLORYSTYKA:

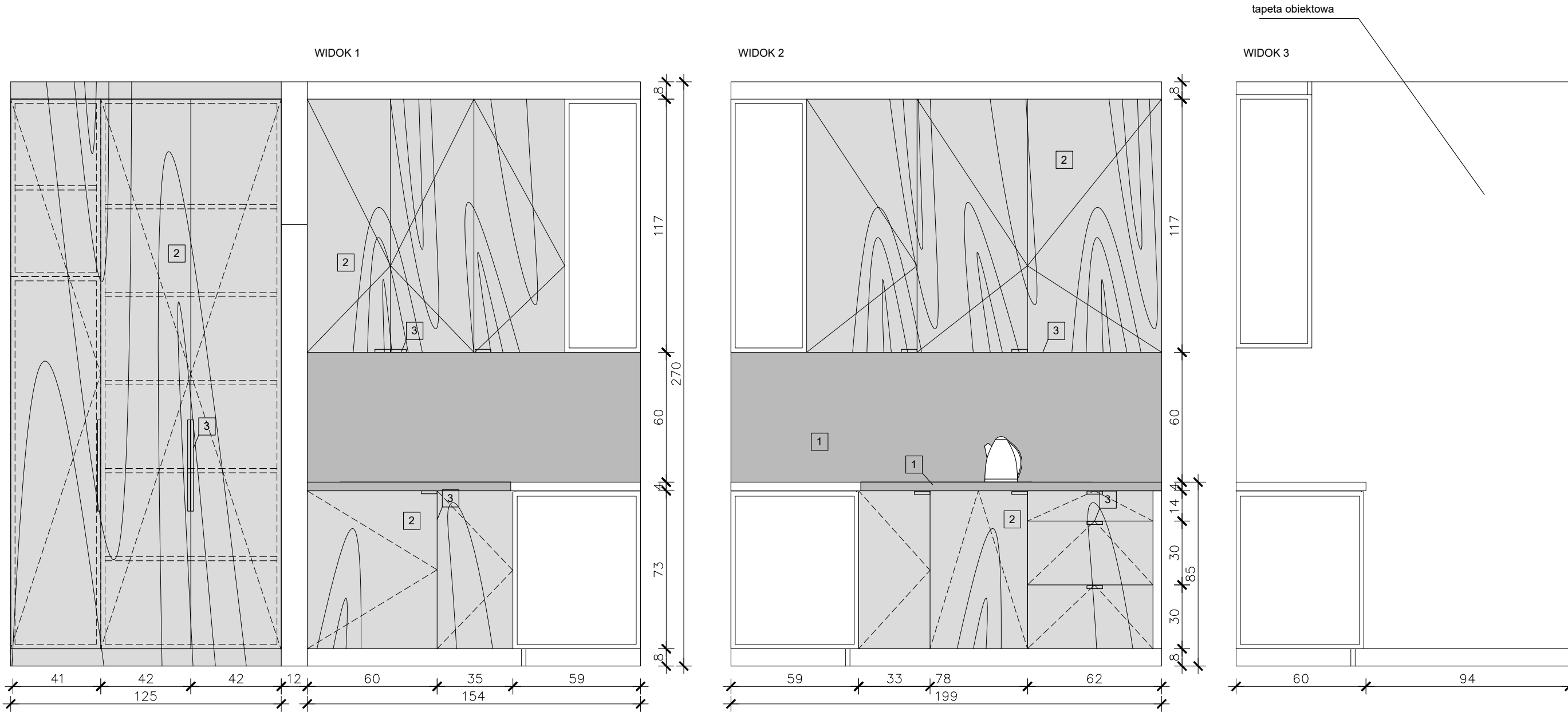
1. Blat- Łupek Jura antracytowy, F242 ST10, 4 cm lub: Grigia Pietra czarna, F206 ST9. Przestrzeń między blatem i szafkami również.
2. Front i widoczne boki również szafy pod zabudowę- (na pościel i ręczniki)- płyta laminowana dąb Hikora.
3. Uchwyty- krawędziowe czarne- montowane do krawędzi frontu- długie na min 12 cm.
4. Korpusy- płyta laminowana dąb Hikora.
5. Cokół- płyta laminowana- w kolorze czarnym

UWAGA:

1. W zestawieniach/opisach podano przykładowe urządzenia i materiały, na których został opracowany projekt, projektant dopuszcza zastosowanie innych materiałów i urządzeń o ile będą to urządzenia równoważne. Przez urządzenia równoważne należy rozumieć urządzenie, aparat, materiał innego producenta od wskazanego w zestawieniu/projekcie o tych samych wymiarach, tych samych lub lepszych parametrach technicznych określonych w danych katalogowych udostępnionych przez producenta.
2. Wymiary należy sprawdzić przed przystąpieniem do wykonywania mebla.

Projekt aranżacji wnętrz budynku kwatery myśliwskiej w Ieśniczówce Czarne koło Skórcza		BRANŻA: ARCHITEKTURA
ANEKS KUCHENNY NA PIĘTRZE- ARANŻACJA		SKALA: 1:20
AUTOR I OPRACOWANIE:	mgr. Stanisława Plewako www.stanislawa.plewako.pl	DATA: 02 2024
OPRACOWANIE DODATKOWE:	mgr. Izabela Olizarowicz	NR RYS: B- 10.1

ANEKS KUCHENNY NA PIĘTRZE- WIDOKI ŚCIAN,
skala:1:20



KOLORYSTYKA:

1. Blat- Łupek Jura antracytowy, F242 ST10, 4 cm lub: Grigia Pietra czarna, F206 ST9. Przestrzeń między blatem i szafkami również.
2. Front i widoczne boki również szafy pod zabudowę- (na pościel i ręczniki)- płyta laminowana dąb Hikora.
3. Uchwyty- krawędziowe czarne- montowane do krawędzi frontu- długie na min 12 cm.
4. Korpusy- płyta laminowana dąb Hikora.
5. Cokół- płyta laminowana- w kolorze czarnym

UWAGA:

1. W zestawieniach/opisach podano przykładowe urządzenia i materiały, na których został opracowany projekt, projektant dopuszcza zastosowanie innych materiałów i urządzeń o ile będą to urządzenia równoważne. Przez urządzenia równoważne należy rozumieć urządzenie, aparat, materiał innego producenta od wskazanego w zestawieniu/projekcie o tych samych wymiarach, tych samych lub lepszych parametrach technicznych określonych w danych katalogowych udostępnionych przez producenta.
2. Wymiary należy sprawdzić przed przystąpieniem do wykonywania mebla.

Projekt aranżacji wnętrz budynku kwatery myśliwskiej w leśniczówce Czarne koło Skórcza		BRANŻA: ARCHITEKTURA
WIDOKI ŚCIAN- WIDOKI ŚCIAN		SKALA: 1:20
AUTOR I OPRACOWANIE:	mgr. Stanisława Plewako www.stanislawa.plewako.pl	DATA: 02 2024
OPRACOWANIE DODATKOWE:	mgr. Izabela Olizarowicz	NR RYS: B- 10.2

Technical drawing of a cabinet layout showing dimensions and area calculations. The drawing includes a grid of rectangles and circles, with dimensions in millimeters (mm) and area calculations in square meters (m²).

Dimensions:

- Overall width: 203 mm
- Overall height: 260 mm
- Top section width: 79 mm
- Top section height: 105 mm
- Middle section width: 60 mm
- Middle section height: 60 mm
- Bottom section width: 64 mm
- Bottom section height: 71 mm
- Right section width: 64 mm
- Right section height: 85 mm

Area Calculations:

- Top section area: $79 \times 105 = 8395 \text{ m}^2$
- Middle section area: $60 \times 60 = 3600 \text{ m}^2$
- Bottom section area: $64 \times 71 = 4544 \text{ m}^2$
- Right section area: $64 \times 85 = 5440 \text{ m}^2$

Other Labels:

- 1
- 3

ZESTAWIENIE WYPOSAŻENIA:

- KOLORYSTYKA:

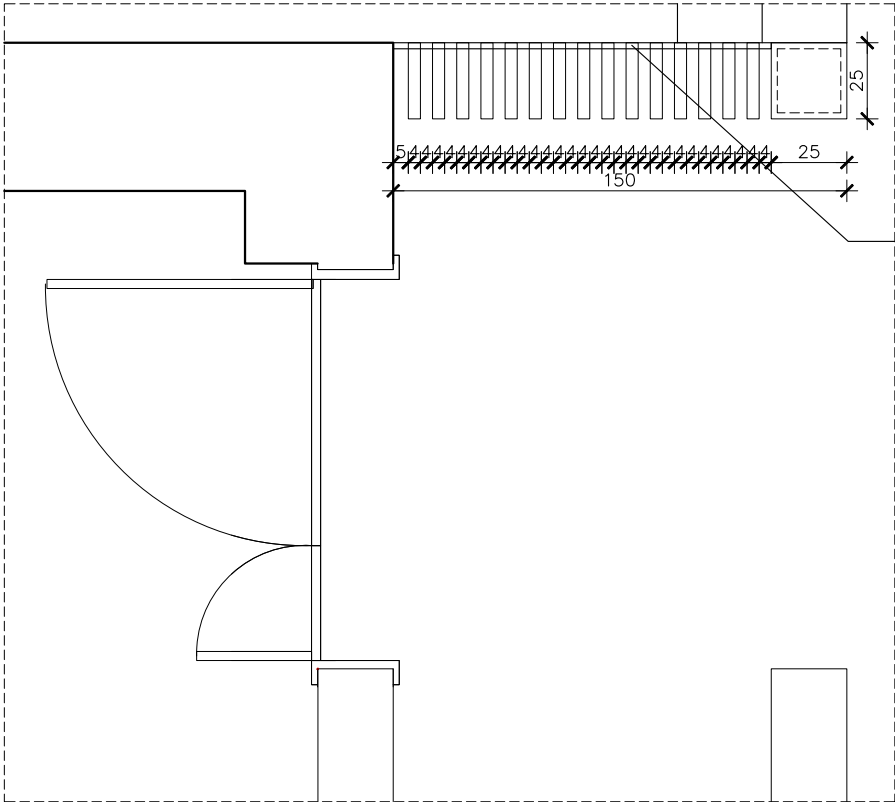
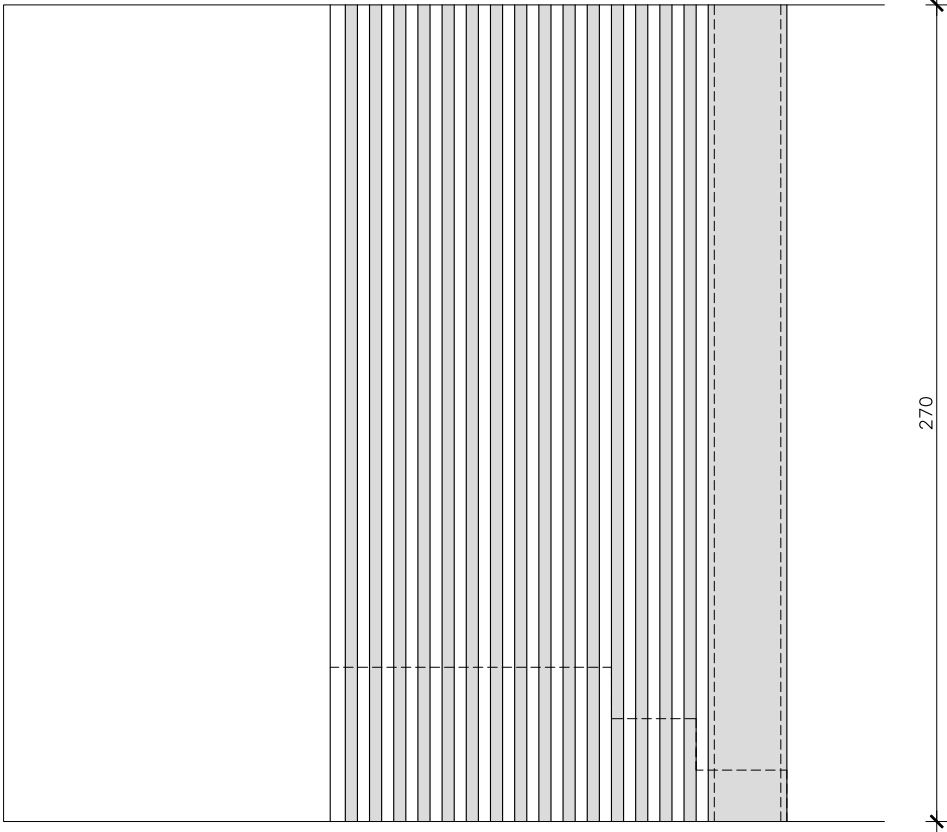
- UWAGA:

1. W zestawieniach/opisach podano przykładowe urządzenia i materiały, na których został opracowany projekt, projektant dopuszcza zastosowanie innych materiałów i urządzeń o ile będą to urządzenia równoważne. Przez urządzenia równoważne należy rozumieć urządzenie, aparat, materiał innego producenta od wskazanego w zestawieniu/projekcie o tych samych wymiarach, tych samych lub lepszych parametrach technicznych określonych w danych katalogowych udostępnionych przez producenta.
2. Wymiary należy sprawdzić przed przystąpieniem do wykonywania mebla.

Projekt aranżacji wnętrza budynku kwatery myśliwskiej w Ięśniczówce Czarne koło Skórcza		BRANŻA: ARCHITEKTURA
PRALNIA W PIWNICY- ARANŻACJA I ZABUDOWA MEBLOWA		SKALA: 1:20
AUTOR I OPRACOWANIE:	mgr. Stanisława Plewako www.stanislawa.plewako.pl	DATA: 02 2024
OPRACOWANIE DODATKOWE:	mgr. Izabela Olizarowicz	NR RYS: B- 11

LAMELE- ŚCIANA AŻUROWA NA PARTERZE

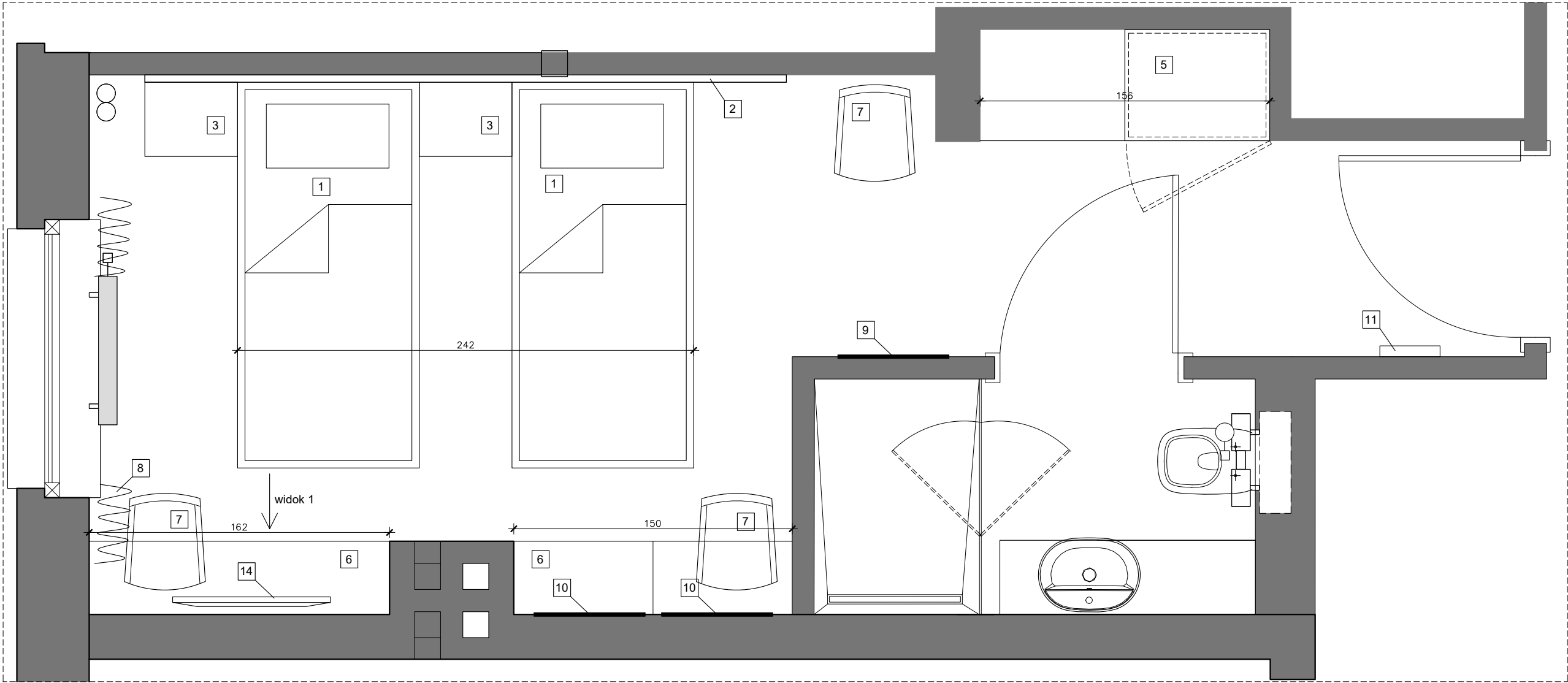
skala:1:20



Na widoczny od strony wejścia bok schodów- policzek, położyć płytę laminowaną drewnopodobną Dąb Hikora- wymiarem dopasowaną do kształtu schodów, do niej zamontować lamele

"Lamele" wykonać z laminatu Dąb Hikora, Słup konstrukcyjny obłożyć płytą laminowaną Dąb Hikora. Do posadzki oraz do sufitu zamontować za pomocą "szpilek"- systemu do montowania lameli- tworzących ściankę działową.

Projekt aranżacji wnętrz budynku kwatery myśliwskiej w leśniczówce Czarne koło Skórcza		BRANŻA:	ARCHITEKTURA
LAMELE- ŚCIANA AŻUROWA- NA PARTERZE		SKALA:	1:20
AUTOR I OPRACOWANIE:	mgr. Stanisława Plewako www.stanisława.plewako.pl	DATA:	02 2024
OPRACOWANIE DODATKOWE:	mgr. Izabela Olizarowicz	NR RYS:	B- 12



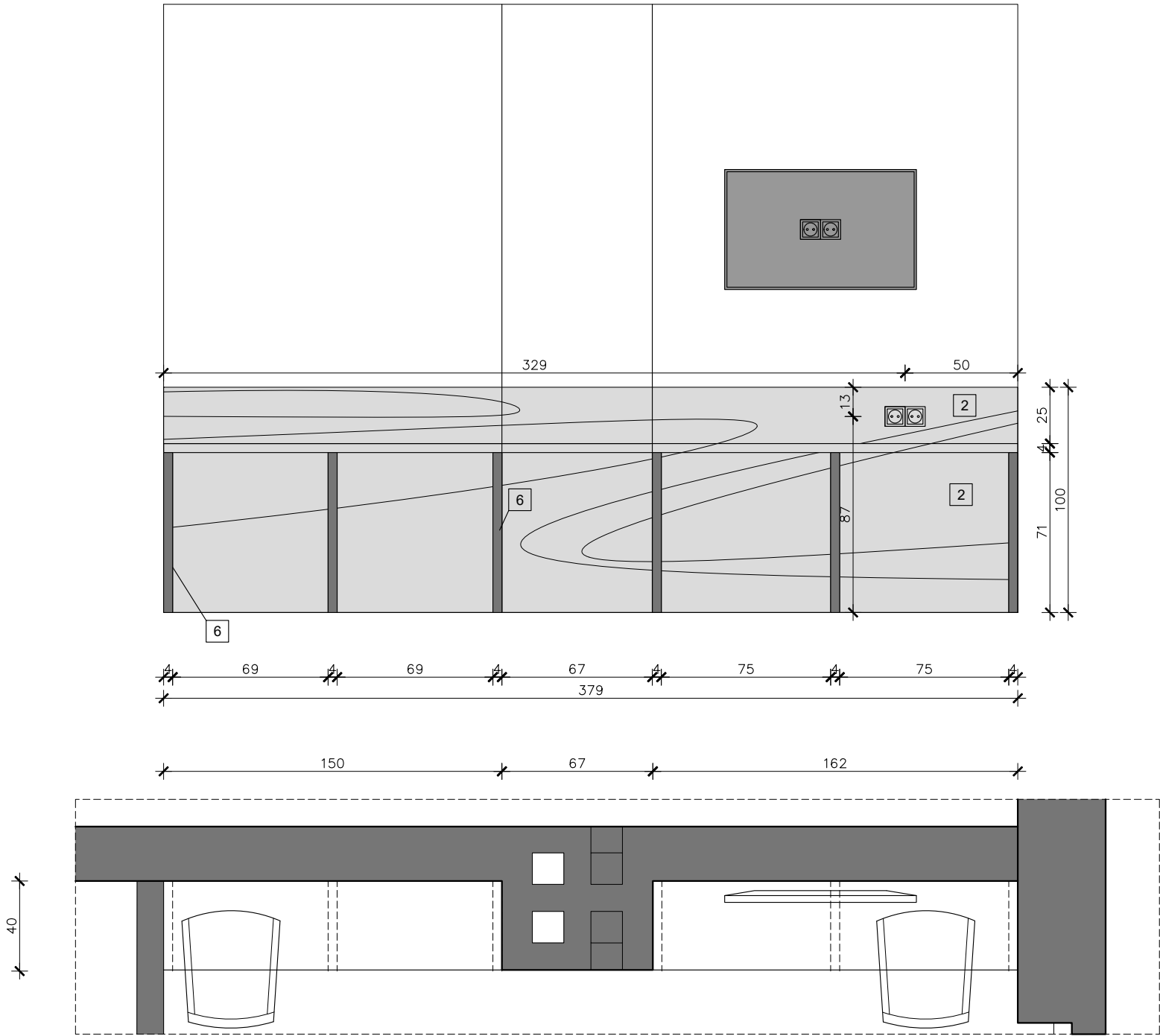
ZESTAWIENIE WYPOSAŻENIA:

1. Łóżko hotelowe- na cokole 90x200 cm, z możliwością złączenia+ materac- podstawa łóżka tapicerowana takim samym materiałem co zagłówek- welur w kolorze oliwkowym (materiał przedłożyć projektantowi przed wykonaniem zagłówka)
2. Zagłówek tapicerowany.
3. Stolik nocny.
5. Szafa na okrycia wierzchnie w przedpokoju z siedziskiem.
6. Konsola- wąska, na niej stojący telewizor (ewent. powieszony).
7. Krzesła i fotele
8. Zaslony montowane do aluminiowego karnisza (przekrój wg rys. A- 2.1)
9. Lustro wiszące w przedpokoju- wg opisu szczegółowego - ZAŁĄCZNIK 16
10. Ramy ścienne białe, wg opisu szczegółowego – ZAŁĄCZNIK 12 , Wewnątrz plakaty roślin, wg opisu szczegółowego – ZAŁĄCZNIK 13
11. System otwierania drzwi i uruchamiania prądu w pokoju za pomocą karty hotelowej.
13. Sejf hotelowy montowany do ściany (we wnęce szafy, ewentualnie).
14. Telewizor zawieszony na ścianie- o wymiarach około: 77x51 cm.

Projekt aranżacji wnętrz budynku kwatery myśliwskiej w Ieśniczówce Czarne koło Skórcza		BRANŻA: ARCHITEKTURA
POKÓJ NR 4- ARANŻACJA		SKALA: 1:25
AUTOR I OPRACOWANIE: mgr. Stanisława Plewako www.stanisława.plewako.pl	DATA: 02 2024	
OPRACOWANIE DODATKOWE: mgr. Izabela Olizarowicz	NR RYS: B- 13.1	

POKÓJ NR 4- ROZWINIĘCIA ŚCIAN
skala:1:25

widok 1



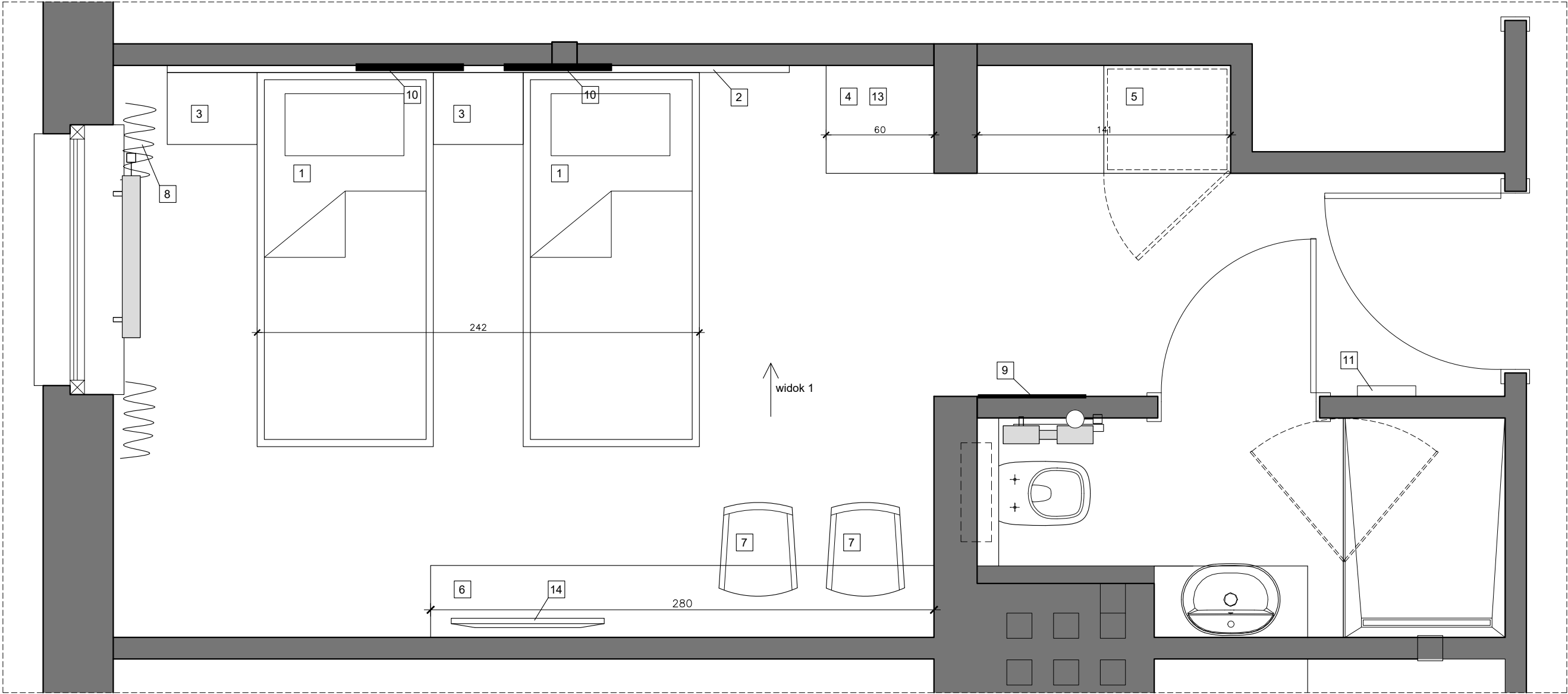
KOLORYSTYKA:

- 2. Front, plecy konsoli i widoczne boki zabudowy- płyta laminowana dąb Hikora.
- 4. Korpusy- płyta laminowana dąb Hikora.
- 5. Cokół zabudowy meblowej- jak fronty- płyta laminowana.
- 6. Nogi konsoli- metalowe (malowane na kolor czarny- proszkowo) o przekroju prostokąta- 4x2 cm.

UWAGA:

- 1. W zestawieniach/opisach podano przykładowe urządzenia i materiały, na których został opracowany projekt, projektant dopuszcza zastosowanie innych materiałów i urządzeń o ile będą to urządzenia równoważne. Przez urządzenia równoważne należy rozumieć urządzenie, aparat, materiał innego producenta od wskazanego w zestawieniu/projekcie o tych samych wymiarach, tych samych lub lepszych parametrach technicznych określonych w danych katalogowych udostępnionych przez producenta.
- 2. Wymiary należy sprawdzić przed przystąpieniem do wykonywania mebla.

Projekt aranżacji wnętrz budynku kwatery myśliwskiej w Ieśniczówce Czarne koło Skórcza		BRANŻA: ARCHITEKTURA
POKÓJ NR 4- ROZWINIĘCIA ŚCIAN		SKALA: 1:25
AUTOR I OPRACOWANIE: mgr. Stanisława Plewako www.stanisława.plewako.pl	DATA: 02 2024	
OPRACOWANIE DODATKOWE: mgr. Izabela Olizarowicz	NR RYS: B- 13.2	



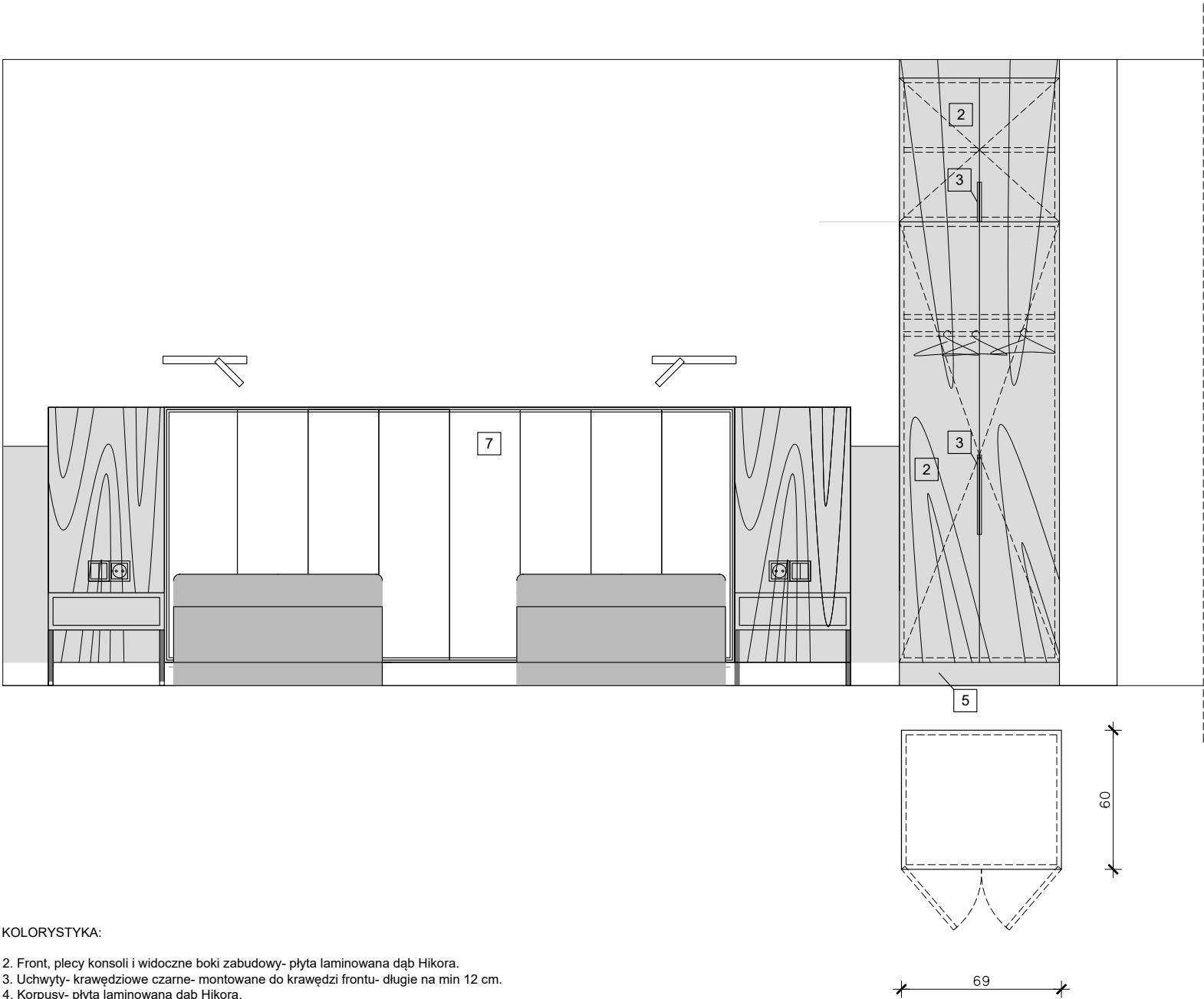
ZESTAWIENIE WYPOSAŻENIA:

- 1. Łóżko hotelowe- na cokole 90x200 cm, z możliwością złączenia+ materac- podstawa łóżka tapicerowana takim samym materiałem co zagłówki- welur w kolorze oliwkowym (materiał przedłożyć projektantowi przed wykonaniem zagłówka)
- 2. Zagłówek tapicerowany.
- 3. Stolik nocny.
- 4. Szafa na ubrania (z możliwością wmontowania sejf).
- 5. Szafa na okrycia wierzchnie w przedpokoju z siedziskiem.
- 6. Konsola- wąska, na niej stojący telewizor (ewent. powieszony).
- 7. Krzesła i fotele
- 8. Zasłony montowane do aluminiowego karnisza (przekrój wg rys. A- 2.1)
- 9. Lustro wiszące w przedpokoju- wg opisu szczegółowego - ZAŁĄCZNIK 16
- 10. Ramy ścienne białe, wg opisu szczegółowego – ZAŁĄCZNIK 12 , Wewnątrz plakaty roślin, wg opisu szczegółowego – ZAŁĄCZNIK 13
- 11. System otwierania drzwi i uruchamiania prądu w pokoju za pomocą karty hotelowej.
- 13. Sejf hotelowy montowany do ściany (we wnęce szafy, ewentualnie).
- 14. Telewizor zawieszony na ścianie- o wymiarach około: 77x51 cm.

Projekt aranżacji wnętrz budynku kwatery myśliwskiej w Ieśniczówce Czarne koło Skórcza		BRANŻA: ARCHITEKTURA
POKÓJ NR 6- ARANŻACJA		SKALA: 1:25
AUTOR I OPRACOWANIE: mgr. Stanisława Plewako www.stanisława.plewako.pl	DATA: 02 2024	
OPRACOWANIE DODATKOWE: mgr. Izabela Olizarowicz	NR RYS: B- 14.1	

POKÓJ NR 6- ROZWINIĘCIA ŚCIAN
skala:1:25

widok 1



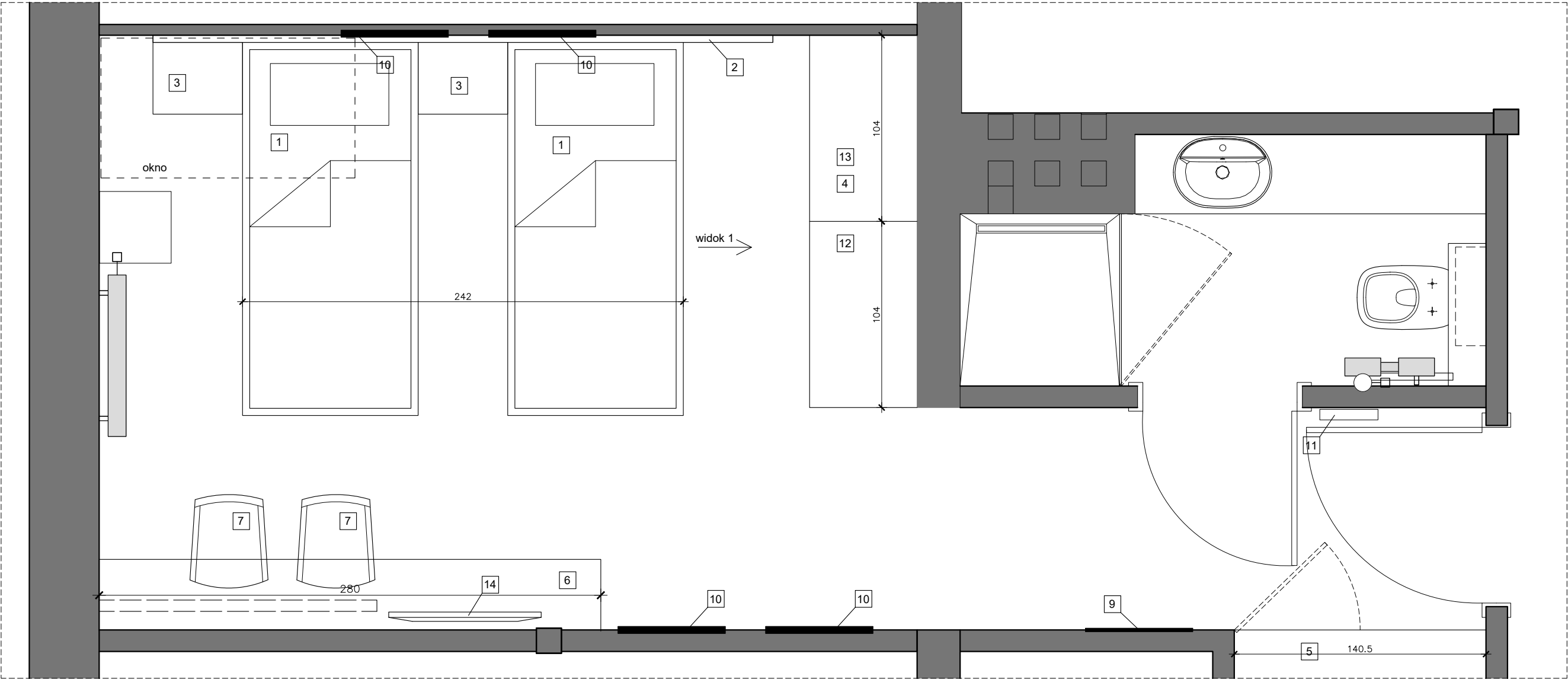
KOLORYSTYKA:

- 2. Front, plecy konsoli i widoczne boki zabudowy- płyta laminowana dąb Hikora.
- 3. Uchwyty- krawędziowe czarne- montowane do krawędzi frontu- długie na min 12 cm.
- 4. Korpusy- płyta laminowana dąb Hikora.
- 5. Cokół zabudowy meblowej- jak fronty- płyta laminowana.
- 6. Nogi konsoli- metalowe (malowane na kolor czarny- proszkowo) o przekroju prostokąta- 4x2 cm.
- 7. Tapicerka- welur w kolorze oliwkowym lub szarym (przedłożyć projektantowi próbki przed zamówieniem)

UWAGA:

- 1. W zestawieniach/opisach podano przykładowe urządzenia i materiały, na których został opracowany projekt, projektant dopuszcza zastosowanie innych materiałów i urządzeń o ile będą to urządzenia równoważne. Przez urządzenia równoważne należy rozumieć urządzenie, aparat, materiał innego producenta od wskazanego w zestawieniu/projekcie o tych samych wymiarach, tych samych lub lepszych parametrach technicznych określonych w danych katalogowych udostępnionych przez producenta.
- 2. Wymiary należy sprawdzić przed przystąpieniem do wykonywania mebla.

Projekt aranżacji wnętrz budynku kwatery myśliwskiej w Ieśniczówce Czarne koło Skórcza		BRANŻA: ARCHITEKTURA
POKÓJ NR 6- RZWINIĘCIA ŚCIAN		SKALA: 1:25
AUTOR I OPRACOWANIE: mgr. Stanisława Plewako www.stanisława.plewako.pl	DATA: 02 2024	
OPRACOWANIE DODATKOWE: mgr. Izabela Olizarowicz	NR RYS: B- 14.2	



ZESTAWIENIE WYPOSAŻENIA:

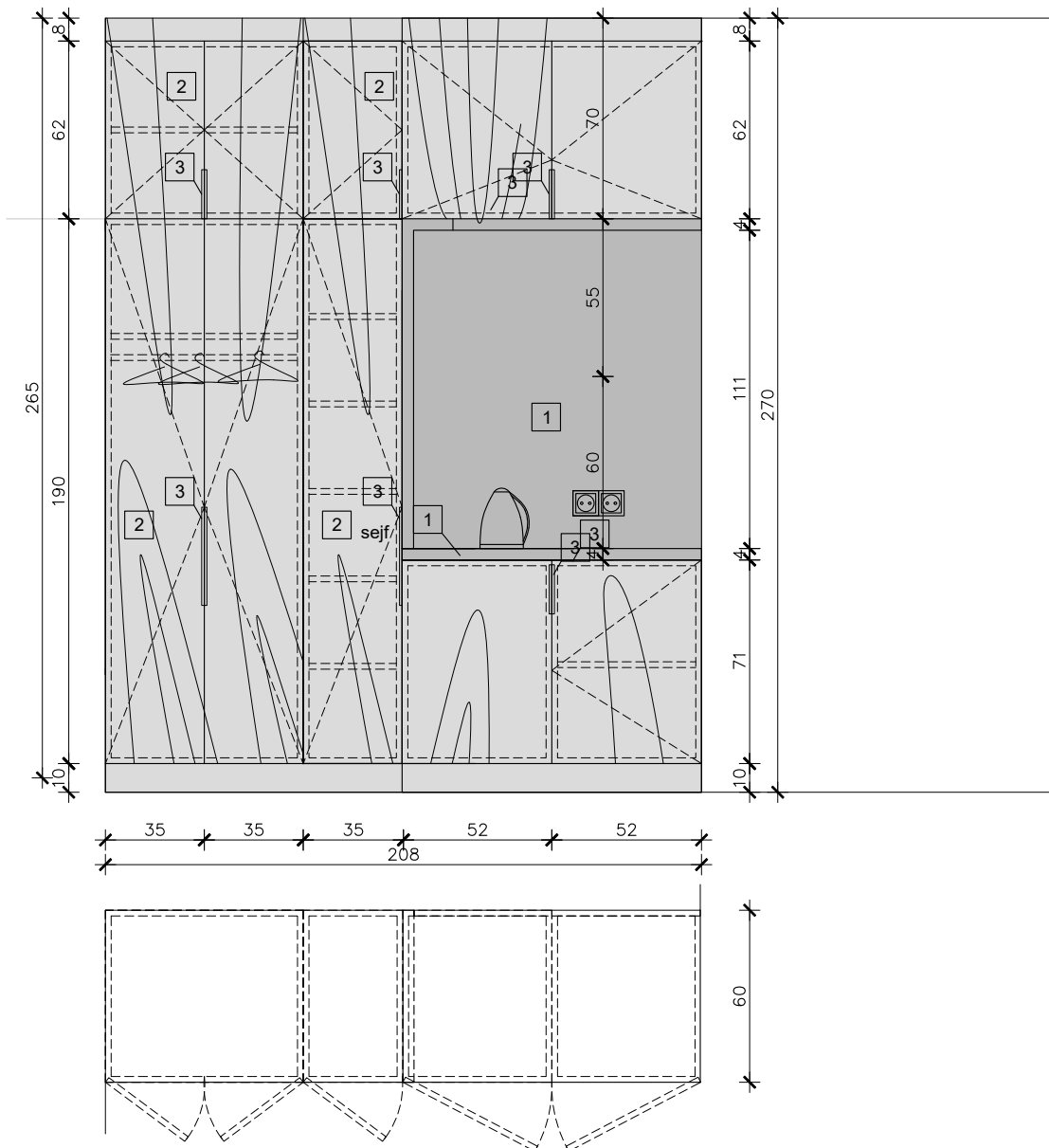
- 1. Łóżko hotelowe- na cokole 90x200 cm, z możliwością złączenia+ materac- podstawa łóżka tapicerowana takim samym materiałem co zagłówek- welur w kolorze oliwkowym (materiał przedłożyć projektantowi przed wykonaniem zagłówka)
- 2. Zagłówek tapicerowany.
- 3. Stolik nocny.
- 4. Szafa na ubrania (z możliwością wmontowania sejf).
- 5. Szafa na okrycia wierzchnie w przedpokoju z siedziskiem.
- 6. Konsola- wąska, na niej stojący telewizor (ewent. powieszony).
- 7. Krzesła i fotele
- 9. Lustro wiszące w przedpokoju- wg opisu szczegółowego - ZAŁĄCZNIK 16
- 10. Ramy ścienne białe, wg opisu szczegółowego – ZAŁĄCZNIK 12 , Wewnątrz plakaty roślin, wg opisu szczegółowego – ZAŁĄCZNIK 13
- 11. System otwierania drzwi i uruchamiania prądu w pokoju za pomocą karty hotelowej.
- 12. Hotelowa lodówka pod zabudowę (ewentualnie).
- 13. Sejf hotelowy montowany do ściany (we wnęce szafy, ewentualnie).
- 14. Telewizor zawieszony na ścianie- o wymiarach około: 77x51 cm.

Projekt aranżacji wnętrz budynku kwatery myśliwskiej w Ieśniczówce Czarne koło Skórcza		BRANŻA: ARCHITEKTURA
POKÓJ NR 7- ARANŻACJA		SKALA: 1:25
AUTOR I OPRACOWANIE:	mgr. Stanisława Plewako www.stanisława.plewako.pl	DATA: 02 2024
OPRACOWANIE DODATKOWE:	mgr. Izabela Olizarowicz	NR RYS: B- 15.1

widok 1

POKÓJ NR 7- ROZWINIĘCIA ŚCIAN

skala:1:25



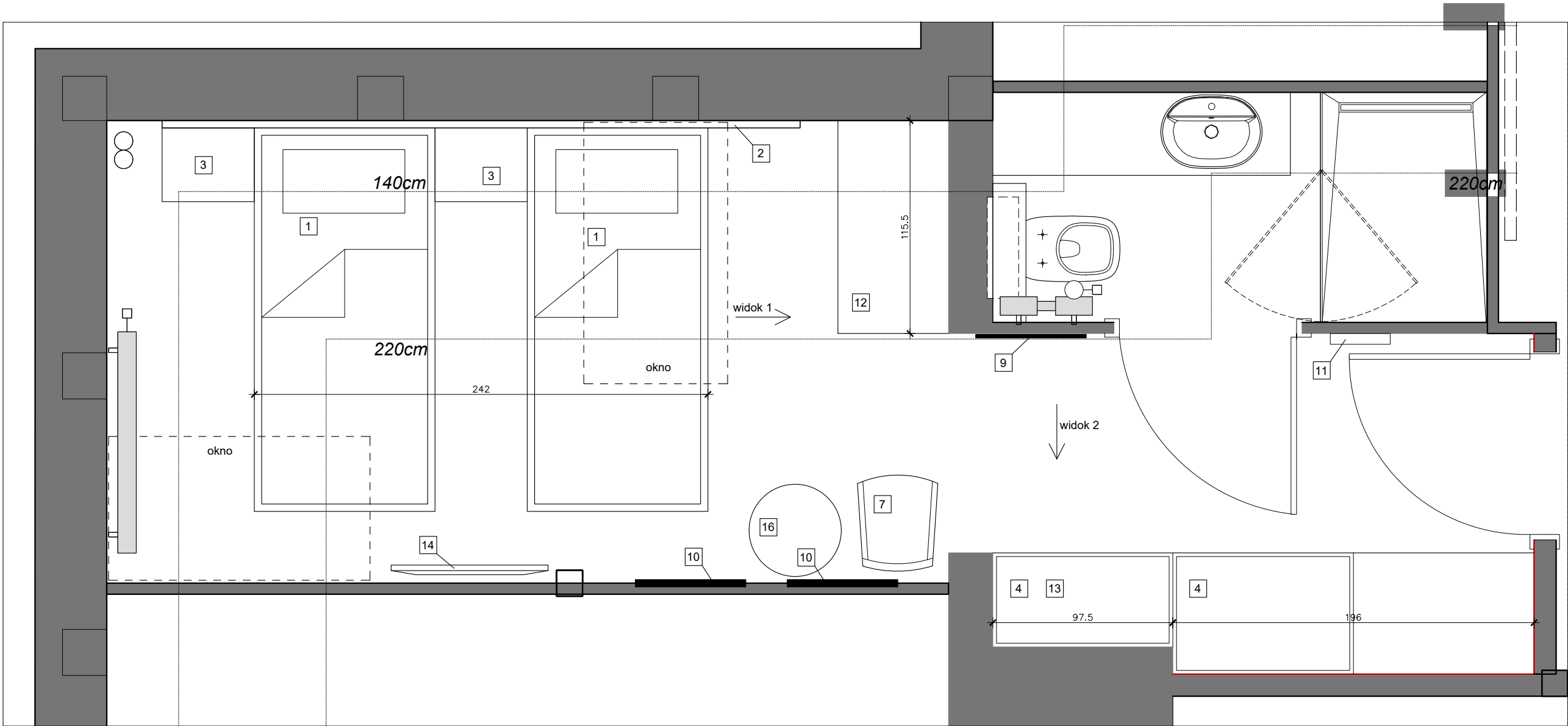
KOLORYSTYKA:

1. Front, plecy konsoli i widoczne boki zabudowy- płyta laminowana dąb Hikora.
2. Uchwyty- krawędziowe czarne- montowane do krawędzi frontu- długie na min 12 cm.
3. Korpusy- płyta laminowana dąb Hikora.
4. Cokół zabudowy meblowej- jak fronty- płyta laminowana.
5. Nogi konsoli- metalowe (malowane na kolor czarny- proszkowo) o przekroju prostokąta- 4x2 cm.
6. Tapicerka- welur w kolorze oliwkowym lub szarym (przedłożyć projektantowi próbki przed zamówieniem)

UWAGA:

1. W zestawieniach/opisach podano przykładowe urządzenia i materiały, na których został opracowany projekt, projektant dopuszcza zastosowanie innych materiałów i urządzeń o ile będą to urządzenia równoważne. Przez urządzenia równoważne należy rozumieć urządzenie, aparat, materiał innego producenta od wskazanego w zestawieniu/projekcie o tych samych wymiarach, tych samych lub lepszych parametrach technicznych określonych w danych katalogowych udostępnionych przez producenta.
2. Wymiary należy sprawdzić przed przystąpieniem do wykonywania mebla.

Projekt aranżacji wnętrza budynku kwatery myśliwskiej w leśniczówce Czarne koło Skórcza		BRANŻA:	ARCHITEKTURA
POKÓJ NR 7- ROZWINIĘCIA ŚCIAN		SKALA:	1:25
AUTOR I OPRACOWANIE:	mgr. Stanisława Plewako www.stanislawaplewako.pl	DATA:	02 2024
OPRACOWANIE DODATKOWE:	mgr. Izabela Olizarowicz	NR RYS:	B- 15.2



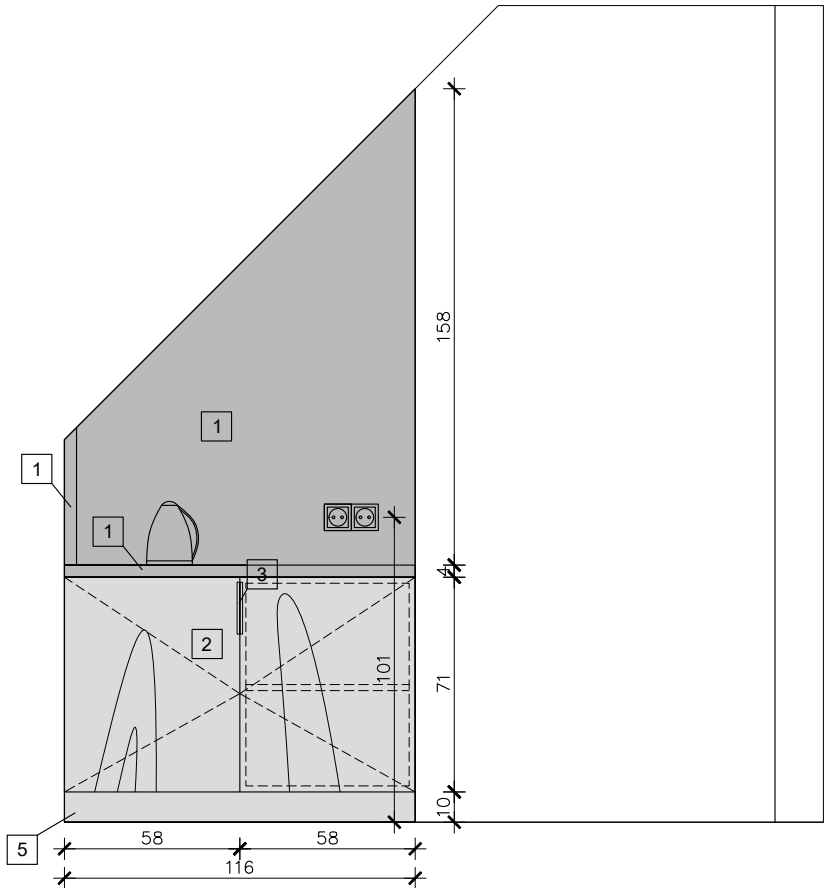
ZESTAWIENIE WYPOSAŻENIA:

- 1. Łóżko hotelowe- na cokole 90x200 cm, z możliwością złączenia+ materac- podstawa łóżka tapicerowana takim samym materiałem co zagłówki- welur w kolorze oliwkowym (materiał przedłożyć projektantowi przed wykonaniem zagłówka)
- 2. Zagłówek tapicerowany.
- 3. Stolik nocny.
- 4. Szafa na ubrania (z możliwością wmontowania sejf).
- 5. Szafa na okrycia wierzchnie w przedpokoju z siedziskiem.
- 7. Krzesła i fotele
- 9. Lustro wiszące w przedpokoju- wg opisu szczegółowego - ZAŁĄCZNIK 16
- 10. Ramy ścienne białe, wg opisu szczegółowego – ZAŁĄCZNIK 12 , Wewnątrz plakaty roślin, wg opisu szczegółowego – ZAŁĄCZNIK 13
- 11. System otwierania drzwi i uruchamiania prądu w pokoju za pomocą karty hotelowej.
- 12. Hotelowa lodówka pod zabudowę.
- 13. Sejf hotelowy montowany do ściany (we wnęce szafy).
- 14. Telewizor zawieszony na ścianie- o wymiarach około: 77x51 cm.
- 16. Stolik przy sofie: Stolik okrągły śr. 70 cm, wg opisu szczegółowego - ZAŁĄCZNIK 6

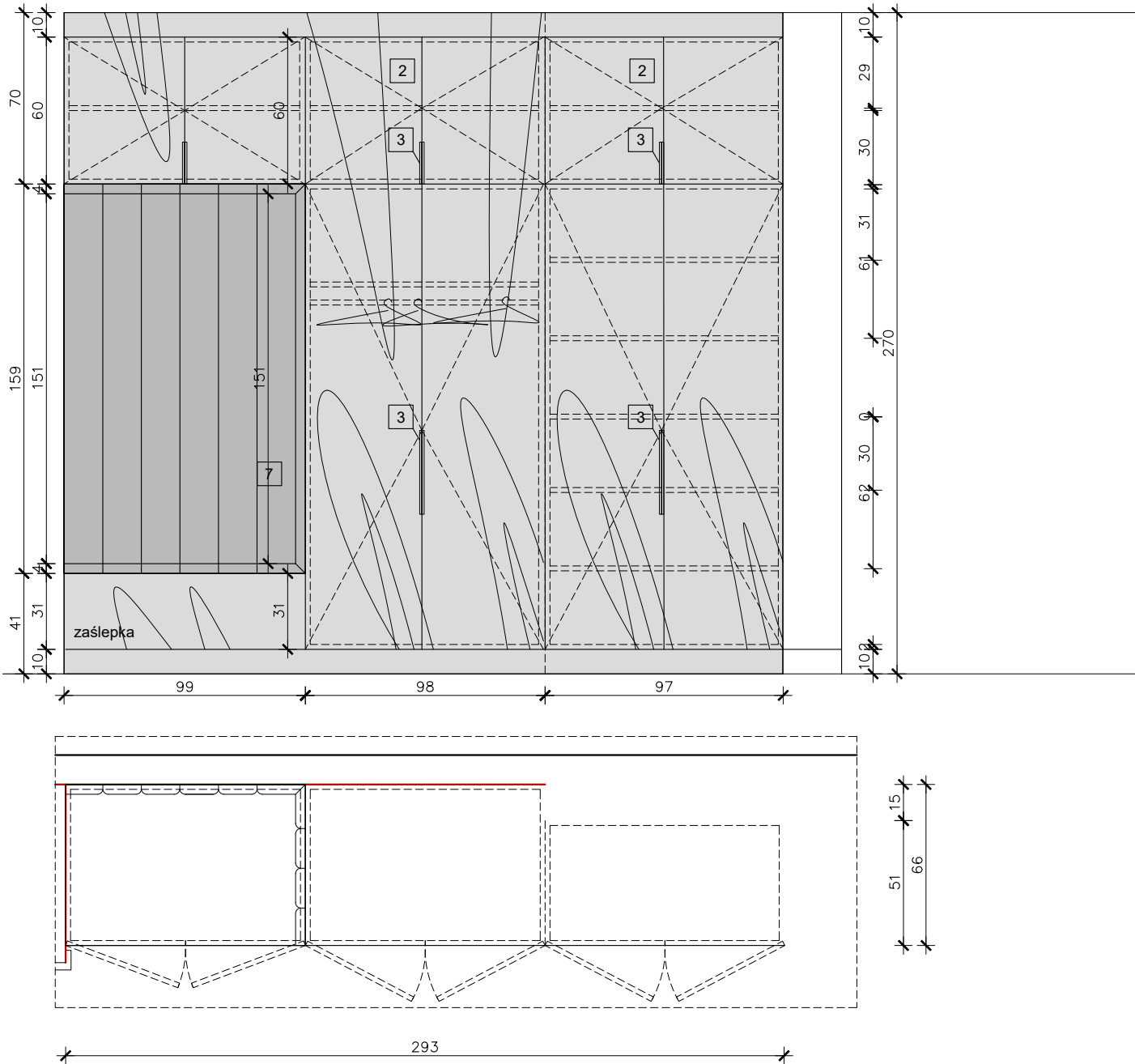
Projekt aranżacji wnętrz budynku kwatery myśliwskiej w Ieśniczówce Czarne koło Skórcza		BRANŻA: ARCHITEKTURA
POKÓJ NR 8- ARANŻACJA		SKALA: 1:25
AUTOR I OPRACOWANIE:	mgr. Stanisława Plewako www.stanisława.plewako.pl	DATA: 02 2024
OPRACOWANIE DODATKOWE:	mgr. Izabela Olizarowicz	NR RYS: B- 16.1

POKÓJ NR 8- ROZWINIĘCIA ŚCIAN
skala:1:25

widok 1



widok 2



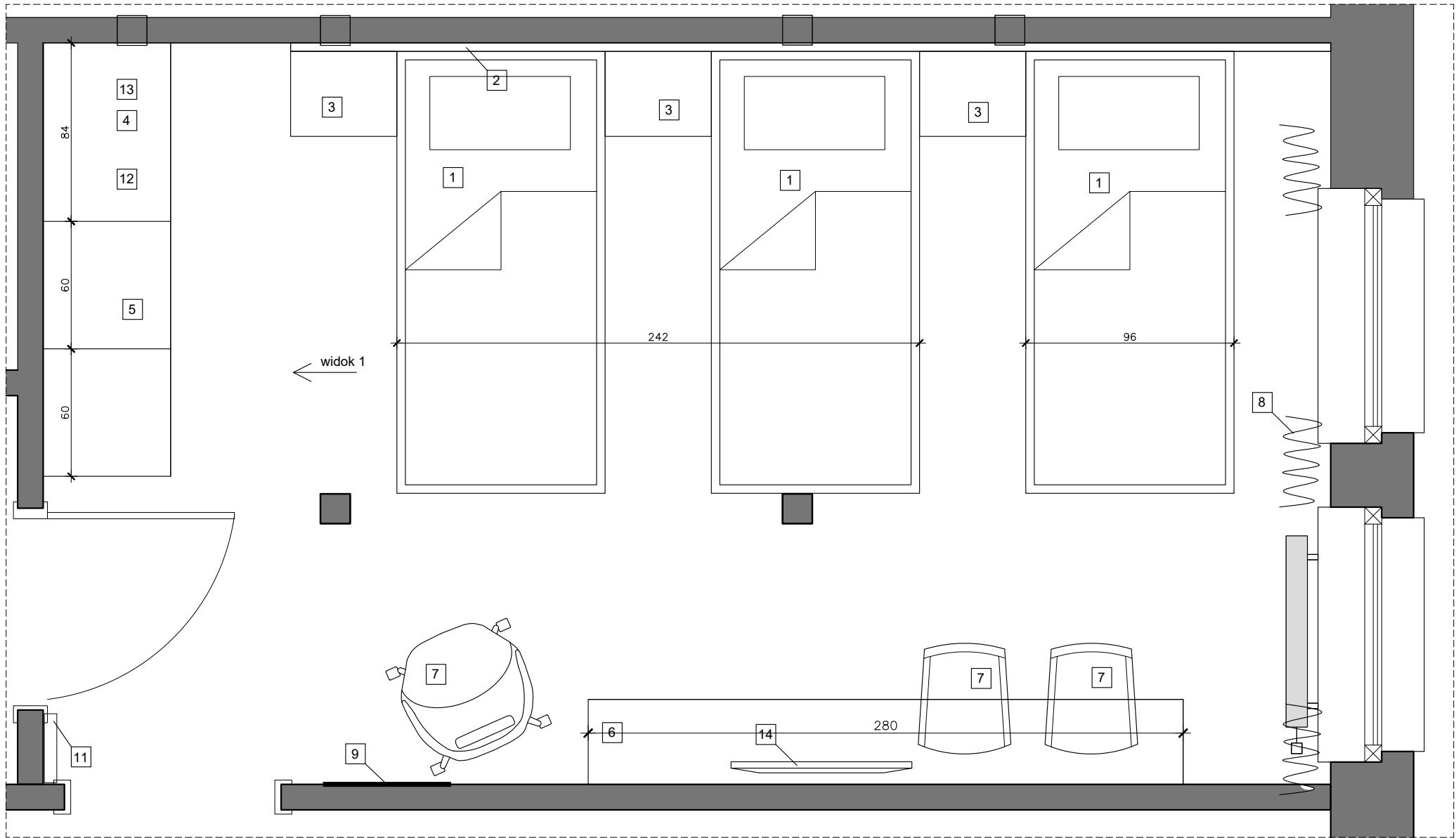
KOLORYSTYKA:

1. Błat- Łupek Jura antracytowy, F242 ST10, 4 cm lub: Grigia Pietra czarna, F206 ST9. Przestrzeń między blatem i szafkami również.
2. Front, plecy konsoli i widoczne boki zabudowy- płyta laminowana dąb Hikora.
3. Uchwyty- krawędziowe czarne- montowane do krawędzi frontu- długie na min 12 cm.
4. Korpusy- płyta laminowana dąb Hikora.
5. Cokół zabudowy meblowej- jak fronty- płyta laminowana.
6. Nogi konsoli- metalowe (malowane na kolor czarny- proszkowo) o przekroju prostokąta- 4x2 cm.
7. Tapicerka- welur w kolorze oliwkowym lub szarym (przedłożyć projektantowi próbki przed zamówieniem)

UWAGA:

1. W zestawieniach/opisach podano przykładowe urządzenia i materiały, na których został opracowany projekt, projektant dopuszcza zastosowanie innych materiałów i urządzeń o ile będą to urządzenia równoważne. Przez urządzenia równoważne należy rozumieć urządzenie, aparat, materiał innego producenta od wskazanego w zestawieniu/projekcie o tych samych wymiarach, tych samych lub lepszych parametrach technicznych określonych w danych katalogowych udostępnionych przez producenta.
2. Wymiary należy sprawdzić przed przystąpieniem do wykonywania mebla.

Projekt aranżacji wnętrz budynku kwatery myśliwskiej w Ieśniczówce Czarne koło Skórcza		BRANŻA:	ARCHITEKTURA
POKÓJ NR 8- ROZWINIĘCIA ŚCIAN		SKALA:	1:25
AUTOR I OPRACOWANIE:	mgr. Stanisława Plewako www.stanislawa.plewako.pl	DATA:	02 2024
OPRACOWANIE DODATKOWE:	mgr. Izabela Olizarowicz	NR RYS:	B- 16.2



ZESTAWIENIE WYPOSAŻENIA:

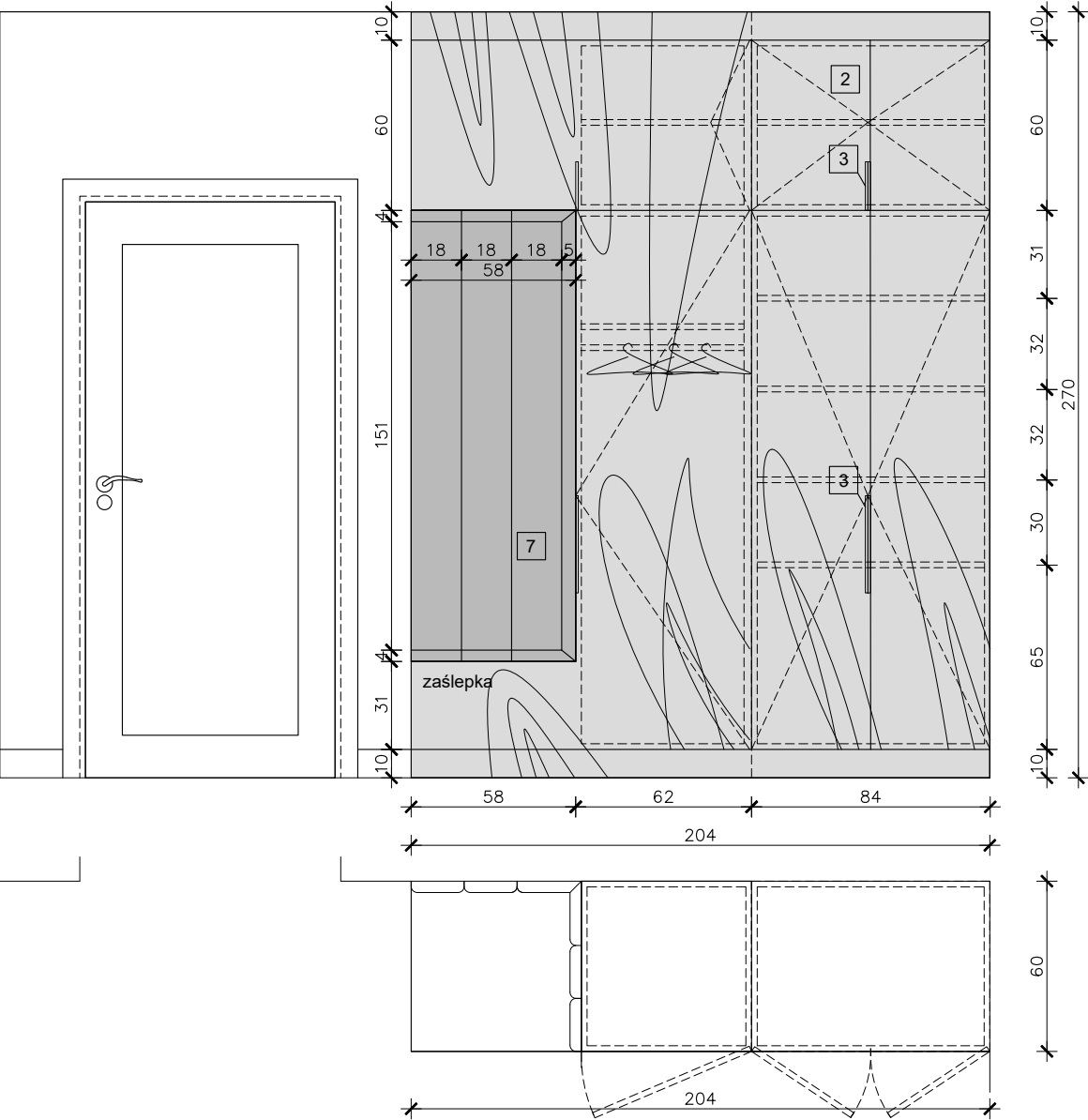
1. Łóżko hotelowe- na cokole 90x200 cm, z możliwością złączenia+ materac- podstawa łóżka tapicerowana takim samym materiałem co zagłówek- welur w kolorze oliwkowym (materiał przedłożyć projektantowi przed wykonaniem zagłówka)
2. Zagłówek tapicerowany.
3. Stolik nocny.
4. Szafa na ubrania (z możliwością wmontowania sejfu).
5. Szafa na okrycia wierzchnie w przedpokoju z siedziskiem.
6. Konsola- wąska, na niej stojący telewizor (ewent. powieszony).
7. Krzesła i fotele.
8. Zasłony montowane do aluminiowego karnisza (przekrój wg rys. A- 2.1)
9. Lustro wiszące w przedpokoju- wg opisu szczegółowego - ZAŁĄCZNIK 16
11. System otwierania drzwi i uruchamiania prądu w pokoju za pomocą karty hotelowej.
12. Hotelowa lodówka pod zabudowę.
13. Sejf hotelowy montowany do ściany (we wnęce szafy).
14. Telewizor zawieszony na ścianie- o wymiarach około: 77x51 cm.

Projekt aranżacji wnętrz budynku kwatery myśliwskiej w Ieśniczówce Czarne koło Skórcza		BRANŻA: ARCHITEKTURA
POKÓJ NR 10- ARANŻACJA		SKALA: 1:25
AUTOR I OPRACOWANIE: mgr. Stanisława Plewako www.stanisława.plewako.pl	DATA: 02 2024	
OPRACOWANIE DODATKOWE: mgr. Izabela Olizarowicz	NR RYS: B- 17.1	

POKÓJ NR 10- ROZWINIĘCIA ŚCIAN

skala:1:25

widok 1



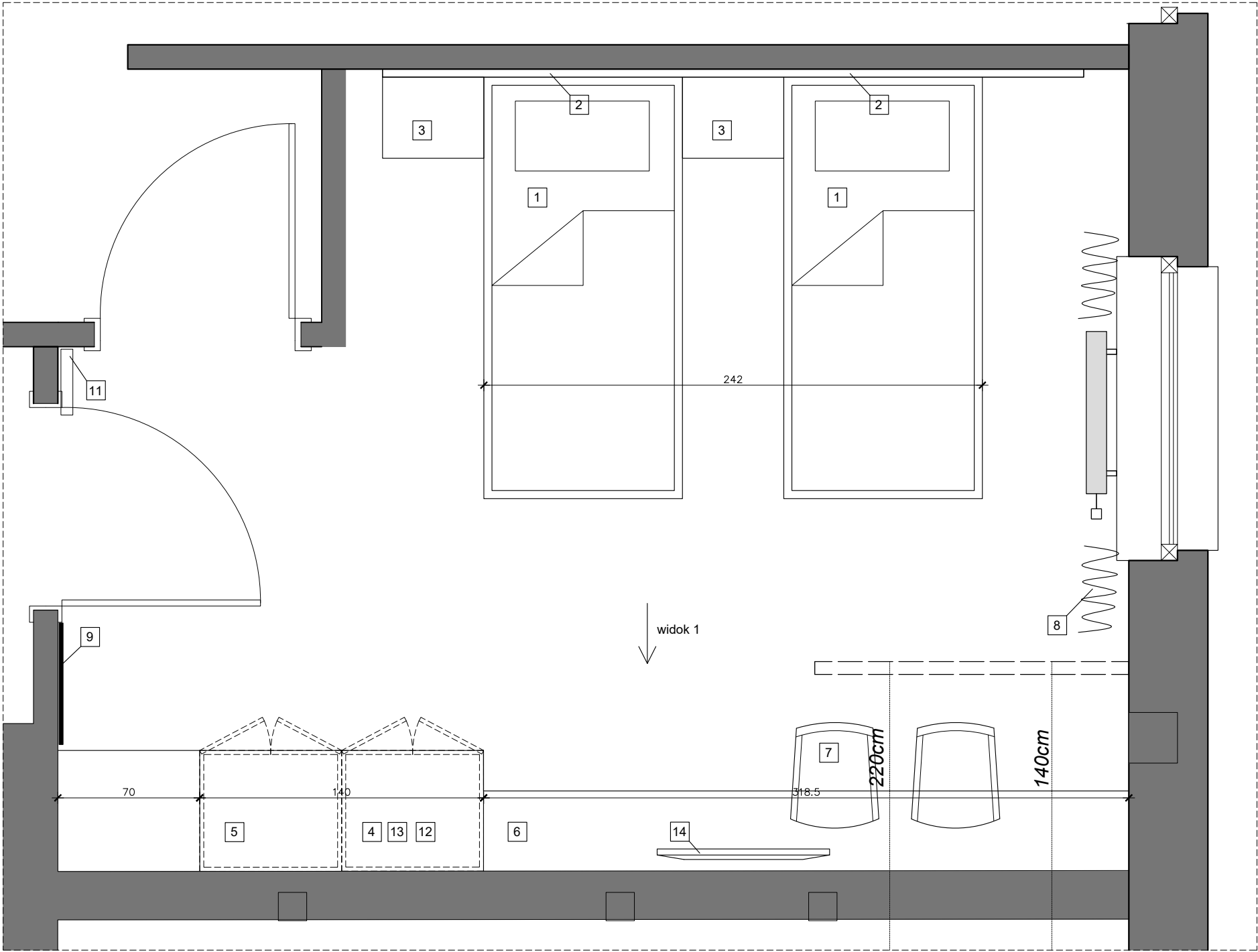
KOLORYSTYKA:

- 1. Błat- Łupek Jura antracytowy, F242 ST10, 4 cm lub: Grigia Pietra czarna, F206 ST9. Przestrzeń między białem i szafkami również.
- 2. Front, plecy konsoli i widoczne boki zabudowy- płyta laminowana dąb Hikora.
- 3. Uchwyty- krawędziowe czarne- montowane do krawędzi frontu- długie na min 12 cm.
- 4. Korpusy- płyta laminowana dąb Hikora.
- 5. Cokół zabudowy meblowej- jak fronty- płyta laminowana.
- 6. Nogi konsoli- metalowe (malowane na kolor czarny- proszkowo) o przekroju prostokąta- 4x2 cm.
- 7. Tapicerka- welur w kolorze oliwkowym lub szarym (przedłożyć projektantowi próbki przed zamówieniem)

UWAGA:

- 1. W zestawieniach/opisach podano przykładowe urządzenia i materiały, na których został opracowany projekt, projektant dopuszcza zastosowanie innych materiałów i urządzeń o ile będą to urządzenia równoważne. Przez urządzenia równoważne należy rozumieć urządzenie, aparat, materiał innego producenta od wskazanego w zestawieniu/projekcie o tych samych wymiarach, tych samych lub lepszych parametrach technicznych określonych w danych katalogowych udostępnionych przez producenta.
- 2. Wymiary należy sprawdzić przed przystąpieniem do wykonywania mebla.

Projekt aranżacji wnętrz budynku kwatery myśliwskiej w leśniczówce Czarne koło Skórcza		BRANŻA:	ARCHITEKTURA
POKÓJ NR 10- ROZWINIĘCIA ŚCIAN		SKALA:	1:25
AUTOR I OPRACOWANIE:	mgr. Stanisława Plewako www.stanislawaplewako.pl	DATA:	02 2024
OPRACOWANIE DODATKOWE:	mgr. Izabela Olizarowicz	NR RYS:	B- 17.2



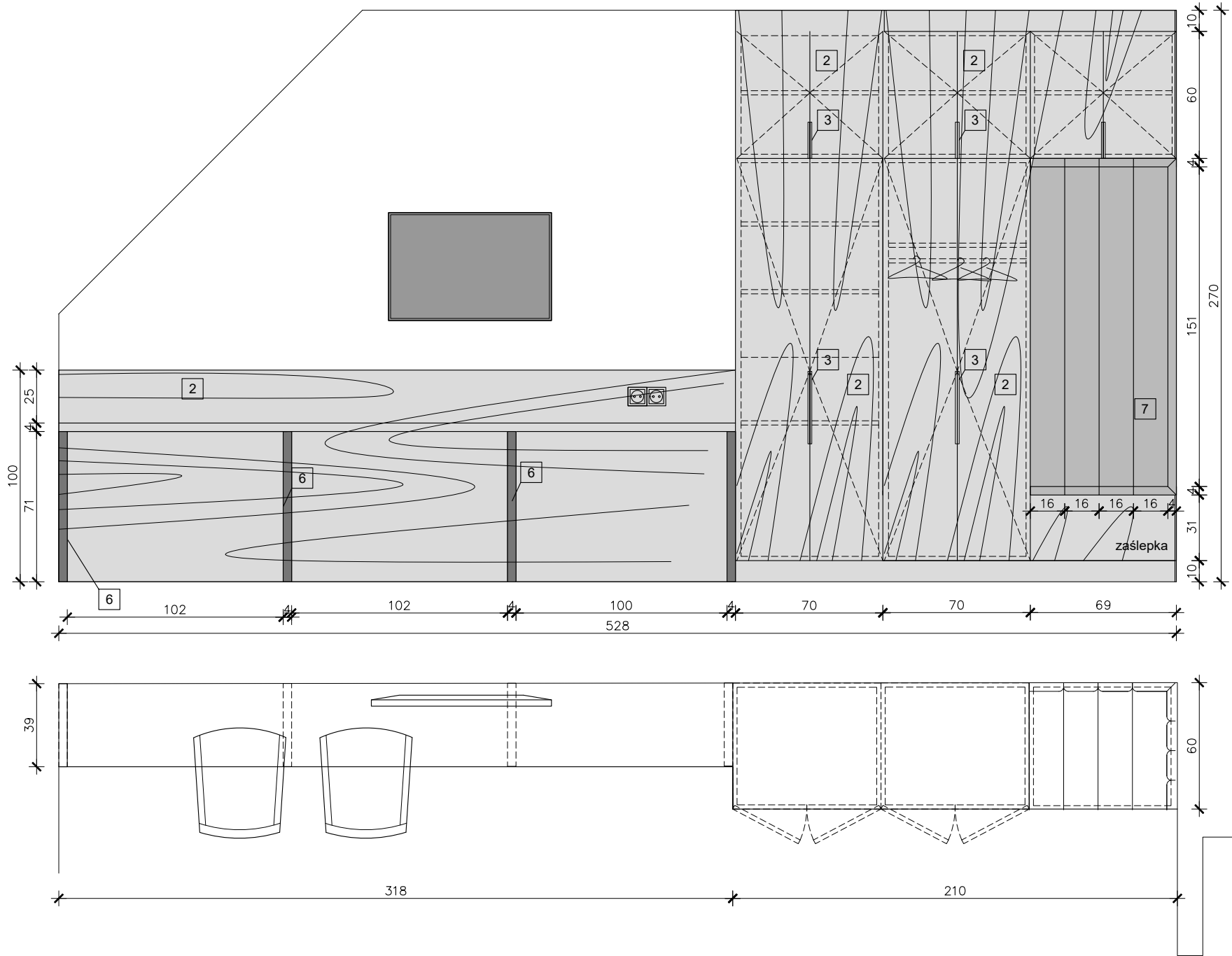
ZESTAWIENIE WYPOSAŻENIA:

1. Łóżko hotelowe- na cokole 90x200 cm, z możliwością złączenia+ materac- podstawa łóżka tapicerowana takim samym materiałem co zagłówek- welur w kolorze oliwkowym (materiał przedłożyć projektantowi przed wykonaniem zagłówka)
2. Zagłówek tapicerowany.
3. Stolik nocny.
4. Szafa na ubrania (z możliwością wmontowania sejf).
5. Szafa na okrycia wierzchnie w przedpokoju z siedziskiem.
6. Konsola- wąska, na niej stojący telewizor (ewent. powieszony).
7. Krzesła i fotele.
8. Zastłony montowane do aluminiowego karnisza (przekrój wg rys. A- 2.1)
9. Lustro wiszące w przedpokoju- wg opisu szczegółowego - ZAŁĄCZNIK 16
11. System otwierania drzwi i uruchamiania prądu w pokoju za pomocą karty hotelowej.
12. Hotelowa lodówka pod zabudowę.
13. Sejf hotelowy montowany do ściany (we wnęce szafy).
14. Telewizor zawieszony na ścianie- o wymiarach około: 77x51 cm.

Projekt aranżacji wnętrza budynku kwatery myśliwskiej w Ieśniczówce Czarne koło Skórcza		BRANŻA:	ARCHITEKTURA
POKÓJ NR 11- ARANŻACJA		SKALA:	1:25
AUTOR I OPRACOWANIE:	mgr. Stanisława Plewako www.stanislawa.plewako.pl	DATA:	02 2024
OPRACOWANIE DODATKOWE:	mgr. Izabela Olizarowicz	NR RYS:	B- 18.1

POKÓJ NR 11- ROZWINIĘCIA ŚCIAN
skala:1:25

widok 1



KOLORYSTYKA:

1. Błat- Łupek Jura antracytowy, F242 ST10, 4 cm lub: Grigia Pietra czarna, F206 ST9. Przestrzeń między blatem i szafkami również.
2. Front, plecy konsoli i widoczne boki zabudowy- płyta laminowana dąb Hikora.
3. Uchwyty- krawędziowe czarne- montowane do krawędzi frontu- długie na min 12 cm.
4. Korpusy- płyta laminowana dąb Hikora.
5. Cokół zabudowy meblowej- jak fronty- płyta laminowana.
6. Nogi konsoli- metalowe (malowane na kolor czarny- proszkowo) o przekroju prostokąta- 4x2 cm.
7. Tapicerka- welur w kolorze oliwkowym lub szarym (przedłożyć projektantowi próbki przed zamówieniem)

UWAGA:

1. W zestawieniach/opisach podano przykładowe urządzenia i materiały, na których został opracowany projekt, projektant dopuszcza zastosowanie innych materiałów i urządzeń o ile będą to urządzenia równoważne. Przez urządzenia równoważne należy rozumieć urządzenie, aparat, materiał innego producenta od wskazanego w zestawieniu/projekcie o tych samych wymiarach, tych samych lub lepszych parametrach technicznych określonych w danych katalogowych udostępnionych przez producenta.
2. Wymiary należy sprawdzić przed przystąpieniem do wykonywania mebla.

Projekt aranżacji wnętrz budynku kwatery myśliwskiej w Ieśniczówce Czarne koło Skórcza		BRANŻA:	ARCHITEKTURA
POKÓJ NR 11- ROZWINIĘCIA ŚCIAN		SKALA:	1:25
AUTOR I OPRACOWANIE:	mgr. Stanisława Plewako www.stanisława.plewako.pl	DATA:	02 2024
OPRACOWANIE DODATKOWE:	mgr. Izabela Olizarowicz	NR RYS:	B- 18.2

Opis mebli gotowych i na wymiar:

NR	NAZWA	UMIEJSCOWNIENIE
1.	Stół wg rys. szczegółowego B-8.2	Parter
2.	Krzesło tapicerowane, konstrukcja drewniana, wg opisu szczegółowego - ZAŁĄCZNIK 1	Parter
3.	Bufet (zabudowa), wg rys. szczegółowego B-8.1	Parter, piwnica
4.	Komoda- kredens wg rys. szczegółowego B-8.1	Parter
5.	Sofa rozkładana tapicerowana welurowa ciemnozielona - wg opisu szczegółowego - ZAŁĄCZNIK 2	Parter, piętro (do pokoju jako dostawka)
6.	Sofa tapicerowana trzyosobowa, do jadalni - wg opisu szczegółowego - ZAŁĄCZNIK 3	Parter
6.	Sofa tapicerowana dwuosobowa, do recepcji - wg opisu szczegółowego - ZAŁĄCZNIK 4	Parter
6.	Fotele tapicerowane - wg opisu szczegółowego - ZAŁĄCZNIK 5	Parter
7.	Stolik okrągły śr. 70 cm – blat drewnopodobny, konstrukcja metalowa czarna – wg opisu szczegółowego - ZAŁĄCZNIK 6	Parter, piętro
7.	Stolik okrągły wysoki, śr. 45,5 cm – blat drewnopodobny, konstrukcja metalowa czarna – wg opisu szczegółowego - ZAŁĄCZNIK 7	Parter, piętro
8.	Recepcja wg rys. szczegółowych B-7.1	Parter
9.	<p><i>Wybrane pokoje wg rys. szczegółowych pokoi</i></p> <p>Łóżko hotelowe o wymiarach 900x200 cm- wykonane na zamówienie, łóżko na ramie tapicerowanej - jak zagłówek, - z wytrzymałym stelażem listwowym z drewna litego zapewniający odpowiednią cyrkulację powietrza, - szerokość 90 cm, długość: 200 cm, Łóżko wyposażone w system umożliwiający zestawienie lub rozstawienie ich, rama wyposażona w system Anty-Slip, zapobiegający przesuwaniu się materaca, nogi w kolorystyce pozostałych mebli, Wysokość boku z nóżką oraz materacem 45 cm, materac sprężynowy pocket o twardości H3 (średnio twardy), wg rys. szczegółowych B-2, B-3, B-4, B-5.</p>	Parter, piętro
9.	<p><i>Wybrane pokoje wg rys. szczegółowych pokoi</i></p> <p>Zagłówek o szerokości 242cm Zagłówek o szerokości 186cm Zagłówek o szerokości 96cm</p>	Parter, piętro
9.	<p><i>Wybrane pokoje wg rys. szczegółowych. B-2, B-3, B-4, B-5</i></p> <p>Stolik nocny, wg rys. szczegółowego B- 2.4</p>	Parter, piętro

Opis mebli gotowych i na wymiar:

NR	NAZWA	UMIEJSCOWNIENIE
9.	<i>Wybrane pokoje wg rys. szczegółowych pokoi</i> Szafy ubraniowe różnych rodzajów, specyfikacja wg rysunków szczegółowych pokoi (wymiary wziąć na miejscu, każdy z pokoi ma inny wymiar szafy)	Parter, piętro
9.	<i>Wybrane pokoje wg rys. szczegółowych pokoi</i> Konsola- wąska, na niej stojący telewizor (ewent. powieszony), wg rys. szczegółowych pokoi	Parter, piętro
10.	Szafki dla pracowników wg rys. B- 6	Parter
11.	Pomieszczenie socjalne- wg rys. szczegółowego B- 6	Parter
12.	Lamele- wg rys. szczegółowego B- 12 i B-4.3	Parter
13.	Fotel tapicerowany, tapicerka w odcieniu zieleni, nogi drewniane, wg rysunku szczegółowego – ZAŁĄCZNIK 8	Parter, piętro
14.	Szafa na czystą pościel- w oddzielnym pomieszczeniu, wg rys, szczegółowego B-10	Piętro
15.	Aneks kuchenny wg rys, szczegółowego B-10	Piętro
16.	Stół konferencyjny z blatem drewnopodobnym i czarnymi nogami, wg opisu szczegółowego - ZAŁĄCZNIK 9	Piwnica
17.	Krzesełko konferencyjne tapicerowane, na czarnym stelażu, wg opisu szczegółowego - ZAŁĄCZNIK 10	Piwnica
18.	Wieszaki na okrycia wierzchnie przy sali konferencyjnej wg rys. szczegółowego B- 9	Piwnica
19.	Pralnia- wg rys. szczegółowego B-11	Piwnica

Opis dodatków:

OZNACZENIE	OPIS	UMIEJSCOWNIENIE
A.	Zasłony- montowane do aluminiowego karnisza zamontowanego na suficie, (materiał jednolity- w kolorze szarym, np welur lub inny), zasłony- na taśmie 1x2 dł., z obciążnikami, długości ścian i okien zmierzyć wg rysunku, zasłony powinny być na całej długości ściany z oknem.	świetlica, jadalnia, korytarz- piętro, sala konferencyjna
A1.	Zasłony- montowane do aluminiowego karnisza zamontowanego na suficie, (materiał jednolity- w kolorze szarym) + FIRANY- cienkie, przezroczyste, montowane do 2 listwy karnisza, jednolite bez wzoru, długości ścian i okien zmierzyć wg rysunku	TYLKO POKOJE
B.	Wieszak stojący drewniany, wg opisu szczegółowego – ZAŁĄCZNIK 11	Parter
C.	Ramy ściennie białe, wg opisu szczegółowego – ZAŁĄCZNIK 12 Wewnątrz plakaty roślin, wg opisu szczegółowego – ZAŁĄCZNIK 13	Parter, piętro, piwnica Parter, piętro, piwnica
D.	Żaluzja z szerokich lameli 5 cm- w kolorze drewna- jak okna, montowana do ramy okiennej, zmierzyć wg rys. (2 okna 150cm szerokości jedno okno 120cm szerokości)	Parter, piętro
E.	Logo lasów państwowych - wg opisu szczegółowego – ZAŁĄCZNIK 15	Parter - recepcja
F.	Zegar drewniany, wg opisu szczegółowego – ZAŁĄCZNIK 14	Parter – recepcja
G.	Lustro w czarnej ramie, wg opisu szczegółowego – ZAŁĄCZNIK 16	W każdym pokoju jedno lustro

ZAŁĄCZNIK 1 – Krzesło tapicerowane, konstrukcja drewniana

Szkielet krzesła wykonany jest z litego drewna bukowego i bukowych wyprasek sklejki. Wybarwienie w kolorze dębu.

Nogi tylne, nogi przednie i oskrzynie wykonane z drewna a siedzenie i oparcie z wyprasek sklejki.

Występujące połączenia konstrukcyjne w tym krześle to połączenia czopowe montowane przy użyciu kleju Silekol a deska siedzeniowa montowana jest przy użyciu śrub.

Siedzisko tapicerowane. Tkanina obiciowa w odcieniu ciemnej szarości – Lars 99 :

Właściwości Tkaniny Lars:

(można wykorzystać inną tkaninę o tych samych lub lepszych parametrach)

Skład - 100% PES

Gramatura - 240g/m²

Szerokość - 140cm

Test Martindale – 85 000 - 95 000

Pilling – 4

Odporność kolorów na światło – 4

Palność – EN1021-1, CAL TB 117



Lars 99 - tkanina

Wymiary:

Wysokość całkowita - 790mm

Głębokość całkowita – 480mm

Szerokość całkowita - 430 mm

Wysokość do siedziska – 470-490mm

Waga netto – 4,2kg



*Wszystkie zdjęcia produktów są poglądowe

Szczegółowy opis mebli i dodatków – Projekt aranżacji wnętrz budynku kwatery myśliwskiej
w leśniczówce Czarne koło Skórcza

ZAŁĄCZNIK 2 – Sofa rozkładana tapicerowana welurowa ciemnozielona

Sofa z funkcją spania i pojemnikiem na pościel. Zbudowana z pianki wysokoelastycznej oraz sprężyny falistej w siedzisku i oparciu. Sofa osadzona jest na drewnianych nóżkach i posiada poduszki pikowane. Nóżki bukowe wybarwienie drewno naturalne.

Tkanina obiciowa w kolorze butelkowej zieleni – RIVIERA 38

Właściwości Tkaniny Riviera:

(można wykorzystać inną tkaninę o tych samych lub lepszych parametrach)

Rodzaj tkaniny – Gładkie-Velwet

Skład tkaniny – 100% PES

Gramatura – 300g/m²

Szerokość – 140cm

Pilling – 5

Odporność na tarcie – 100 000

Odporność na światło – 4

Palność - EN1021 -1

Wymiary:

szerokość 234 cm

głębokość 97 cm

wysokość 92 cm

pow. spania 198 x 142 cm




**Wszystkie zdjęcia produktów są poglądowe*

Szczegółowy opis mebli i dodatków – Projekt aranżacji wnętrz budynku kwatery myśliwskiej
w leśniczówce Czarne koło Skórcza

ZAŁĄCZNIK 3 – Sofa tapicerowana trzyosobowa

Nogi: drewno lite dąb - kolor naturalny

Tkanina obiciowa w różnych kolorach : FN020, FN019, FN018, FN017, FN001, FN002m



Właściwości Tkaniny Fenno:

(można wykorzystać inną tkaninę o tych samych lub lepszych parametrach)

skład: 100% Poliester , waga 402g/m², odporność na ścieranie 100 000

cykli Martindale (EN ISO 12947-2), Pilling 4 (EN ISO 12945-2), Odporność na światło

5 (EN ISO 105-B02:2014), odporność na tarcie mokre 4-5, suche 4-5 (EN ISO 105-

X12) Trudnopalność (BS 5852 Ignition Source 0(test papierosa zdany) , apretura

ochronna, Oekotex

Wymiary:

wysokość siedziska : 410-420 mm

wysokość : wymiar gabarytowy – 770 mm

wysokość oparcia – 355mm

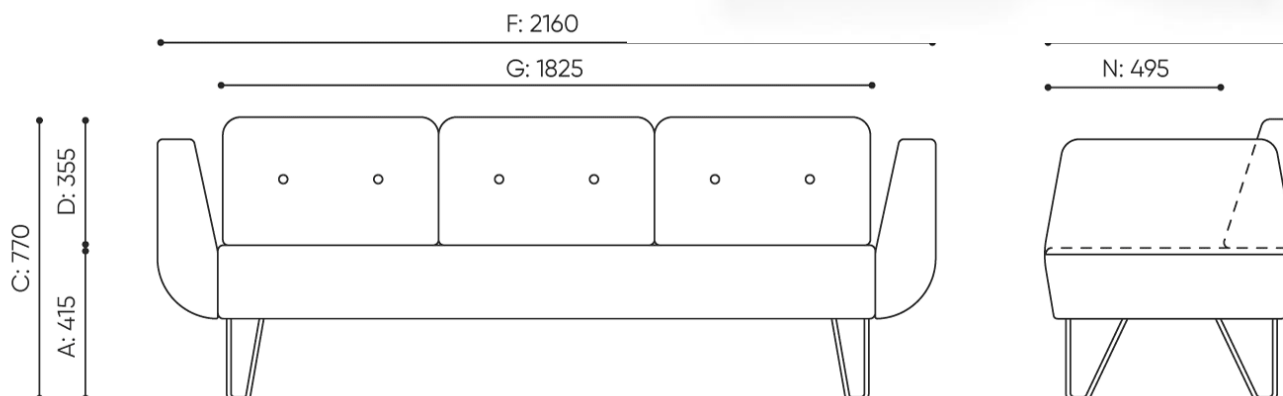
szerokość gabarytowa – 2160 mm

szerokość siedziska – 1825 mm

głębokość gabarytowa – 670 mm

głębokość siedziska- 495 mm

waga netto – 55kg




*Wszystkie zdjęcia produktów są poglądowe

Szczegółowy opis mebli i dodatków – Projekt aranżacji wnętrz budynku kwatery myśliwskiej
w leśniczówce Czarne koło Skórcza

ZAŁĄCZNIK 4 – Sofa tapicerowana dwuosobowa

Nogi: drewno lite dąb - kolor naturalny

Tkanina obiciowa w różnych kolorach : FN020, FN019, FN018, FN017, FN001, FN002m (według wizualizacji)

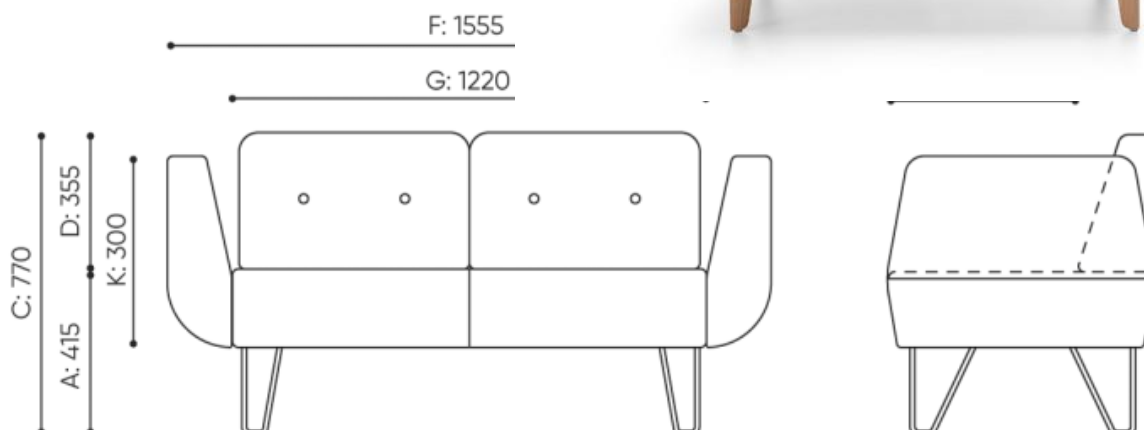


Właściwości Tkaniny Fenno:

(można wykorzystać inną tkaninę o tych samych lub lepszych parametrach)
skład: 100% Poliester , waga 402g/m², odporność na ścieranie 100 000
cykli Martindale (EN ISO 12947-2), Pilling 4 (EN ISO 12945-2), Odporność na światło
5 (EN ISO 105-B02:2014), odporność na tarcie mokre 4-5, suche 4-5 (EN ISO 105-
X12) Trudnopalność (BS 5852 Ignition Source 0(test papierosa zdany) , apretura
ochronna, Oekotex

Wymiary:

wysokość siedziska : 410-420 mm
wysokość : wymiar gabarytowy – 770 mm
wysokość oparcia – 355mm
szerokość gabarytowa – 1555 mm
szerokość siedziska – 1220 mm
głębokość gabarytowa – 670 mm
głębokość siedziska- 495 mm
waga netto – 42,5 kg



*Wszystkie zdjęcia produktów są poglądowe

Szczegółowy opis mebli i dodatków – Projekt aranżacji wnętrz budynku kwatery myśliwskiej
w leśniczówce Czarne koło Skórcza

ZAŁĄCZNIK 5 – Fotel tapicerowany

Nogi: drewno lite dąb - kolor naturalny (O1)

Tkanina obiciowa w różnych kolorach : FN020, FN019, FN018, FN017, FN001, FN002m (według wizualizacji)




FN 020



FN 019



FN 018



FN 017



FN 001



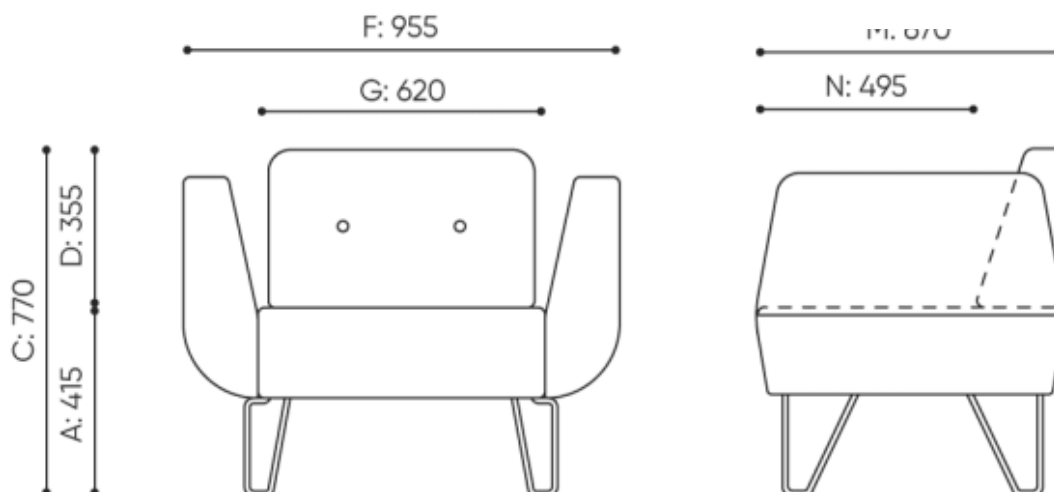
FN 002

Właściwości Tkaniny Fenno:

(można wykorzystać inną tkaninę o tych samych lub lepszych parametrach)
skład: 100% Poliester , waga 402g/m², odporność na ścieranie 100 000
cykli Martindale (EN ISO 12947-2), Pilling 4 (EN ISO 12945-2), Odporność na światło
5 (EN ISO 105-B02:2014), odporność na tarcie mokre 4-5, suche 4-5 (EN ISO 105-
X12) Trudnopalność (BS 5852 Ignition Source 0(test papierosa zdany) , apretura
ochronna, Oekotex

Wymiary:

wysokość siedziska : 410-420 mm
wysokość : wymiar gabarytowy – 770 mm
wysokość oparcia – 355mm
szerokość gabarytowa – 955 mm
szerokość siedziska – 620 mm
głębokość gabarytowa – 670 mm
głębokość siedziska- 495 mm
waga netto – 29,5 kg



*Wszystkie zdjęcia produktów są poglądowe

Szczegółowy opis mebli i dodatków – Projekt aranżacji wnętrz budynku kwatery myśliwskiej
w leśniczówce Czarne koło Skórcza

ZAŁĄCZNIK 6 – Stolik o średnicy 70cm

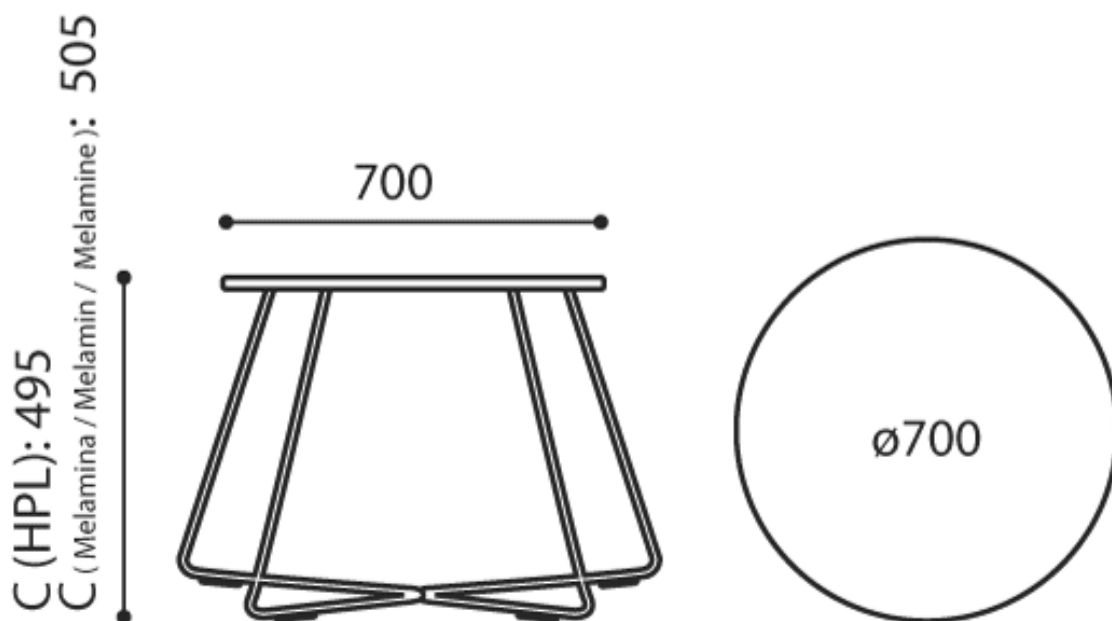
Konstrukcja metalowa malowana proszkowo na kolor czarny 9005 wg RAL.
Błat wykonany z płyty laminowanej Dąb Hikora.

Wymiary:

Wysokość: 505-515 mm

Szerokość – średnica

700mm



**Wszystkie zdjęcia produktów są poglądowe*

Szczegółowy opis mebli i dodatków – Projekt aranżacji wnętrz budynku kwatery myśliwskiej
w leśniczówce Czarne koło Skórcza

ZAŁĄCZNIK 7 – Stolik wysoki o średnicy 45,5cm

Konstrukcja metalowa malowana proszkowo na kolor czarny 9005 wg RAL.
Błat wykończony z płyty laminowanej Dąb Hikora.

Wymiary:

Wysokość: 605-615 mm

Szerokość – średnica 455mm



**Wszystkie zdjęcia produktów są poglądowe*

Szczegółowy opis mebli i dodatków – Projekt aranżacji wnętrz budynku kwatery myśliwskiej
w leśniczówce Czarne koło Skórcza

ZAŁĄCZNIK 8 – Fotel tapicerowany

Nogi fotela wykonane są z litego drewna bukowego. Wybarwienie w kolorze dębu.

Siedzisko tapicerowane. Tkanina obiciowa w odcieniu zieleni – Nordic 128 :

Właściwości Tkaniny Nordic:

(można wykorzystać inną tkaninę o tych samych lub lepszych parametrach)

Skład - 50% PES, 35% AC, 15% PA

Gramatura - 410g/m²

Szerokość - 140cm

Test Martindale – 100 000

Pilling – 5

Odporność kolorów na światło – 6

Palność – BS 5852 0-1, UNE EN ISO 1021 1-2

Wymiary:

Wysokość całkowita - 680mm

Głębokość całkowita – 640mm

Szerokość całkowita - 660mm

Wysokość do siedziska – 410-420 mm

Wysokość do podłokietników – 500mm

Waga netto – 11,6kg



Nordic 128 - tkanina



**Wszystkie zdjęcia produktów są poglądowe*

Szczegółowy opis mebli i dodatków – Projekt aranżacji wnętrz budynku kwatery myśliwskiej
w leśniczówce Czarne koło Skórcza

ZAŁĄCZNIK 9 – Stół konferencyjny

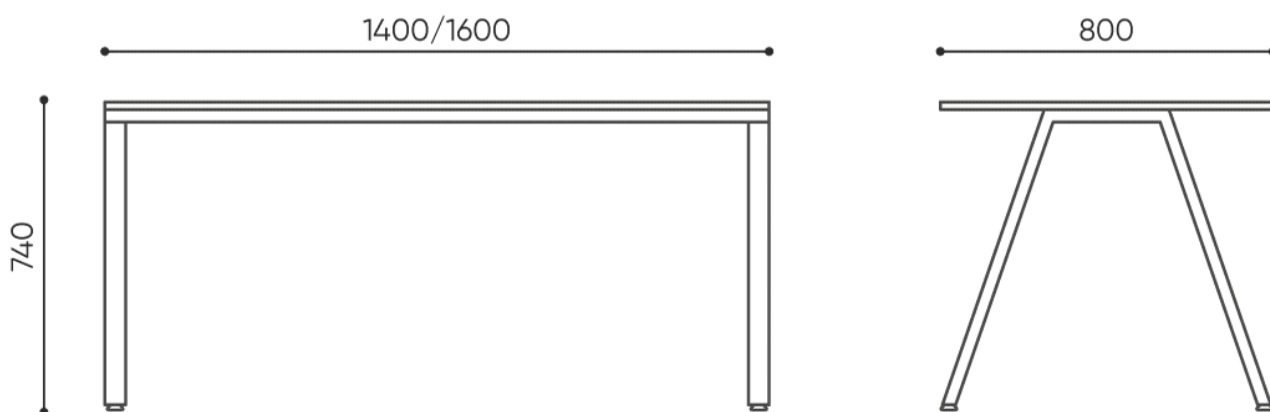
Konstrukcja metalowa malowana proszkowo na kolor czarny 9005 wg RAL.
Błat wykończony z płyty laminowanej Dąb Hikora.

Wymiary:

Wysokość: 740-750 mm

Długość – 1400mm

Szerokość – 800mm



***Wszystkie zdjęcia produktów są poglądowe**

Szczegółowy opis mebli i dodatków – Projekt aranżacji wnętrza budynku kwatery myśliwskiej
w leśniczówce Czarne koło Skórcza

ZAŁĄCZNIK 10 – Krzesło konferencyjne

Konstrukcja metalowa malowana proszkowo na kolor czarny 9005 wg RAL.
Siedzisko i oparcie tapicerowane. Tkanina obiciowa w kolorze FN001



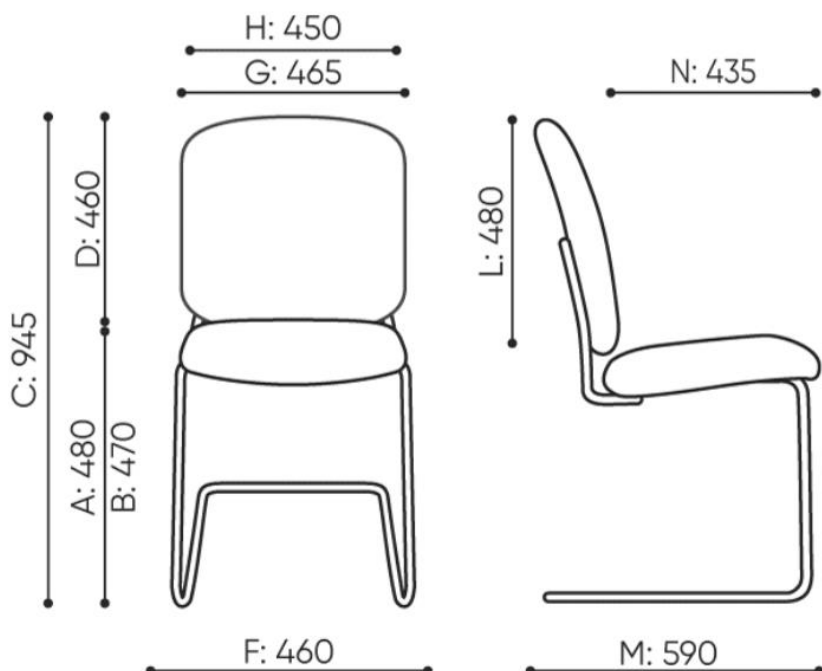
FN 001

Właściwości Tkaniny Fenno:

(można wykorzystać inną tkaninę o tych samych lub lepszych parametrach)
skład: 100% Poliester , waga 402g/m2, odporność na ścieranie 100 000 cykli Martindale (EN ISO 12947-2), Pilling 4 (EN ISO 12945-2), Odporność na światło 5 (EN ISO 105-B02:2014), odporność na tarcie mokre 4-5, suche 4-5 (EN ISO 105-X12) Trudnopalność (BS 5852 Ignition Source 0(test papierosa zdany) , apretura ochronna, Oekotex

Wymiary:

wysokość siedziska: 470-480mm
wysokość siedziska – 450-470 mm
wysokość fotela – 945mm
wysokość oparcia – 460 mm
szerokość gabarytowa – 460 mm
szerokość siedziska – 465 mm
szerokość oparcia - 450 mm
głębokość gabarytowa fotela – 590 mm
waga netto – 9 kg



*Wszystkie zdjęcia produktów są poglądowe

Szczegółowy opis mebli i dodatków – Projekt aranżacji wnętrz budynku kwatery myśliwskiej
w leśniczówce Czarne koło Skórcza

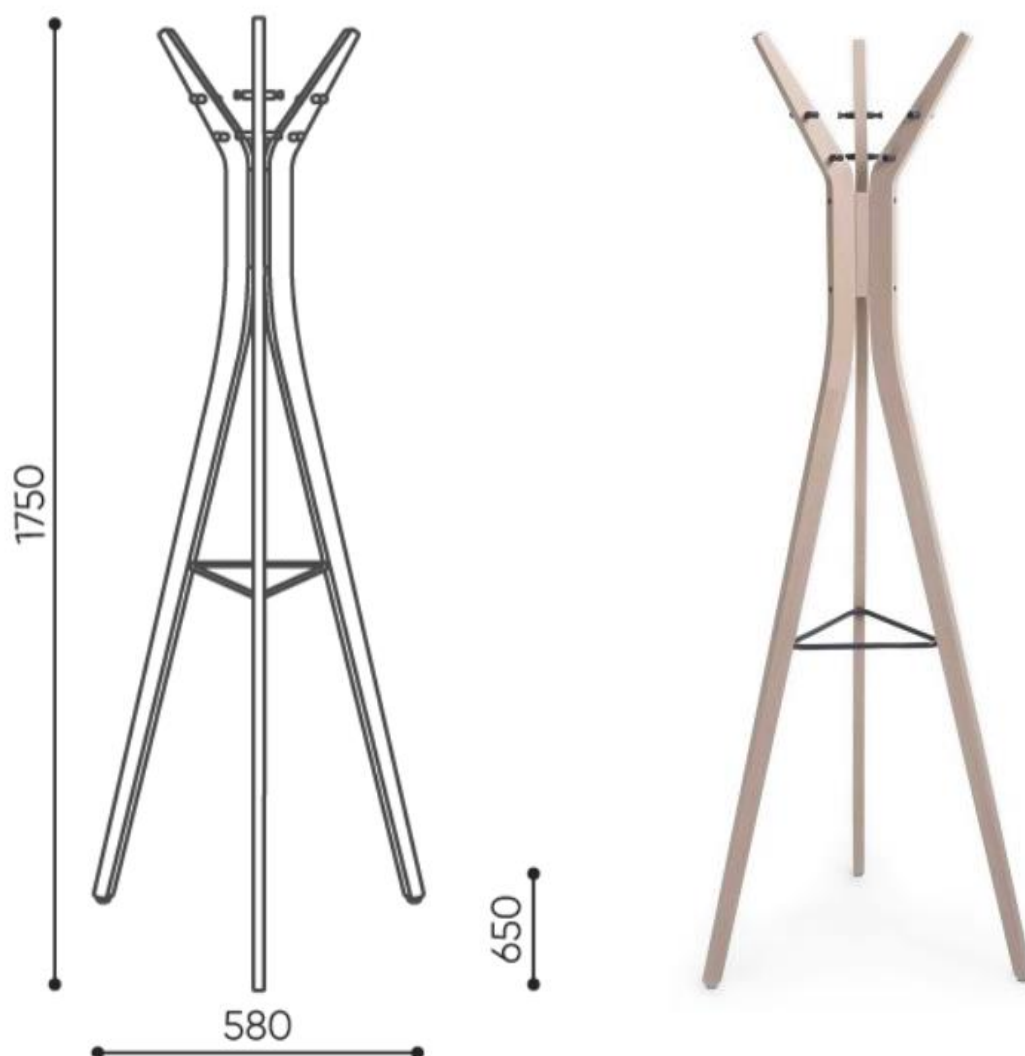
ZAŁĄCZNIK 11 – Wieszak stojący drewniany

Konstrukcja z drewna z elementami metalowymi malowanymi proszkowo na kolor czarny 9005 wg RAL. Drewno bukowe, wybarwienie w kolorze dębu.

Wymiary:

Wysokość: 1750-1850 mm

Szerokość – 650 x 580 mm



***Wszystkie zdjęcia produktów są poglądowe**

Szczegółowy opis mebli i dodatków – Projekt aranżacji wnętrz budynku kwatery myśliwskiej
w leśniczówce Czarne koło Skórcza

ZAŁĄCZNIK 12 – Ramka biała

Ramka ma cienki, metalowy brzeg w białym kolorze. Przednia osłona wykonana z plastiku. Passe-partout o neutralnym PH; zapobiega przebarwieniu zdjęcia.

Wymiary:

Obrazek bez passe-partout, szer.: 61 cm

Obrazek bez passe-partout, wysokość: 91 cm

Obrazek z passe-partout, szer.: 50 cm

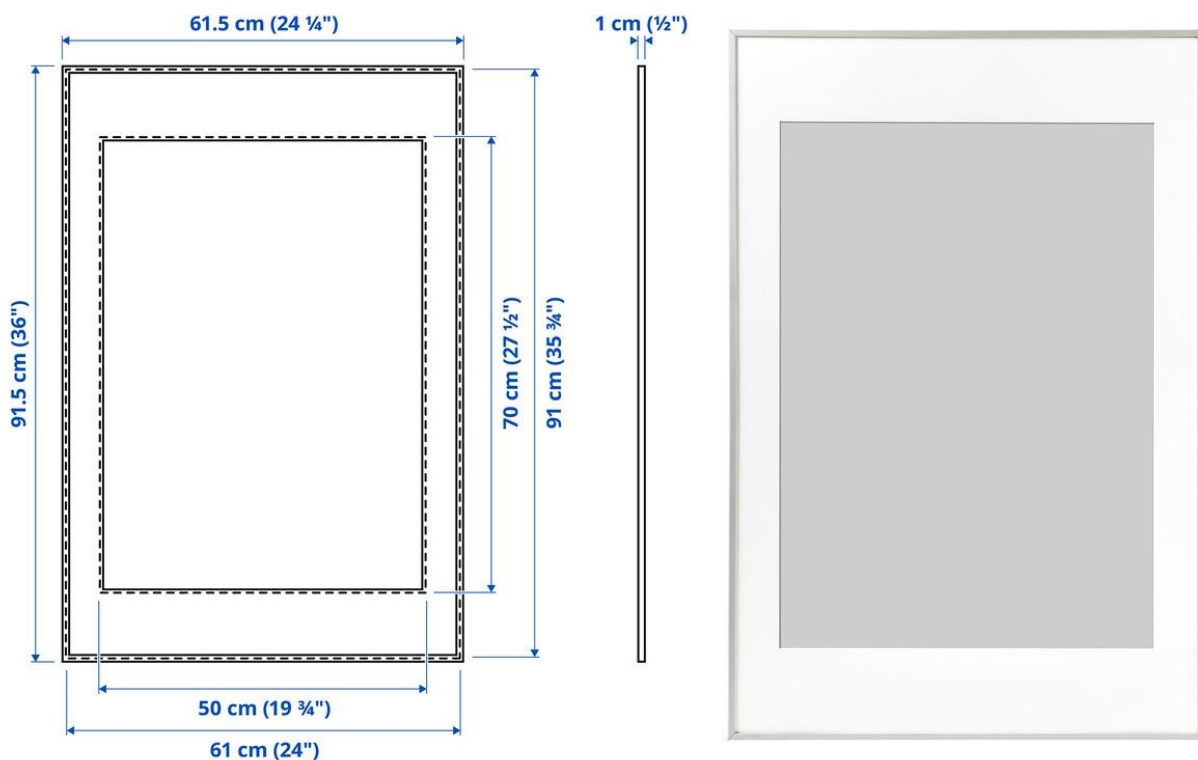
Obrazek z passe-partout, wysokość: 70 cm

Passe-partout, szerokość wycięcia: 49 cm

Passe-partout, wysokość wycięcia: 69 cm

Szerokość ramy: 61.5 cm

Wysokość ramy: 91.5 cm




*Wszystkie zdjęcia produktów są poglądowe

Szczegółowy opis mebli i dodatków – Projekt aranżacji wnętrz budynku kwatery myśliwskiej
w leśniczówce Czarne koło Skórcza

ZAŁĄCZNIK 13 – Plakaty z motywem roślin

Plakaty o wymiarach 50x70cm z motywem roślinnym, np.:



***Wszystkie zdjęcia produktów są poglądowe**

Szczegółowy opis mebli i dodatków – Projekt aranżacji wnętrza budynku kwatery myśliwskiej
w leśniczówce Czarne koło Skórcza

ZAŁĄCZNIK 14 – Zegar drewniany

Zegar drewniany, wykończony naturalnym woskiem w wybarwieniu dąb. Średnica zegaru około 40cm. Wskazówki w kolorze czarnym. Bezgłośny mechanizm.



***Wszystkie zdjęcia produktów są poglądowe**

Szczegółowy opis mebli i dodatków – Projekt aranżacji wnętrz budynku kwatery myśliwskiej
w leśniczówce Czarne koło Skórcza

ZAŁĄCZNIK 15 – Logo

Logo lasów państwowych- drukowane na szkłe lub plexi, podświetlone. Średnica około 80cm.



***Wszystkie zdjęcia produktów są poglądowe**

Szczegółowy opis mebli i dodatków – Projekt aranżacji wnętrz budynku kwatery myśliwskiej
w leśniczówce Czarne koło Skórcza

ZAŁĄCZNIK 16 – Lustro w czarnej ramie

Wymiary:

Szerokość: 66 cm

Wysokość: 6 cm

Długość: 155 cm

Waga: 9.72 kg

Materiały:

Lustro: szkło

Rama: Płyta pilśniowa malowana na kolor czarny



***Wszystkie zdjęcia produktów są poglądowe**

Szczegółowy opis mebli i dodatków – Projekt aranżacji wnętrz budynku kwatery myśliwskiej
w leśniczówce Czarne koło Skórcza