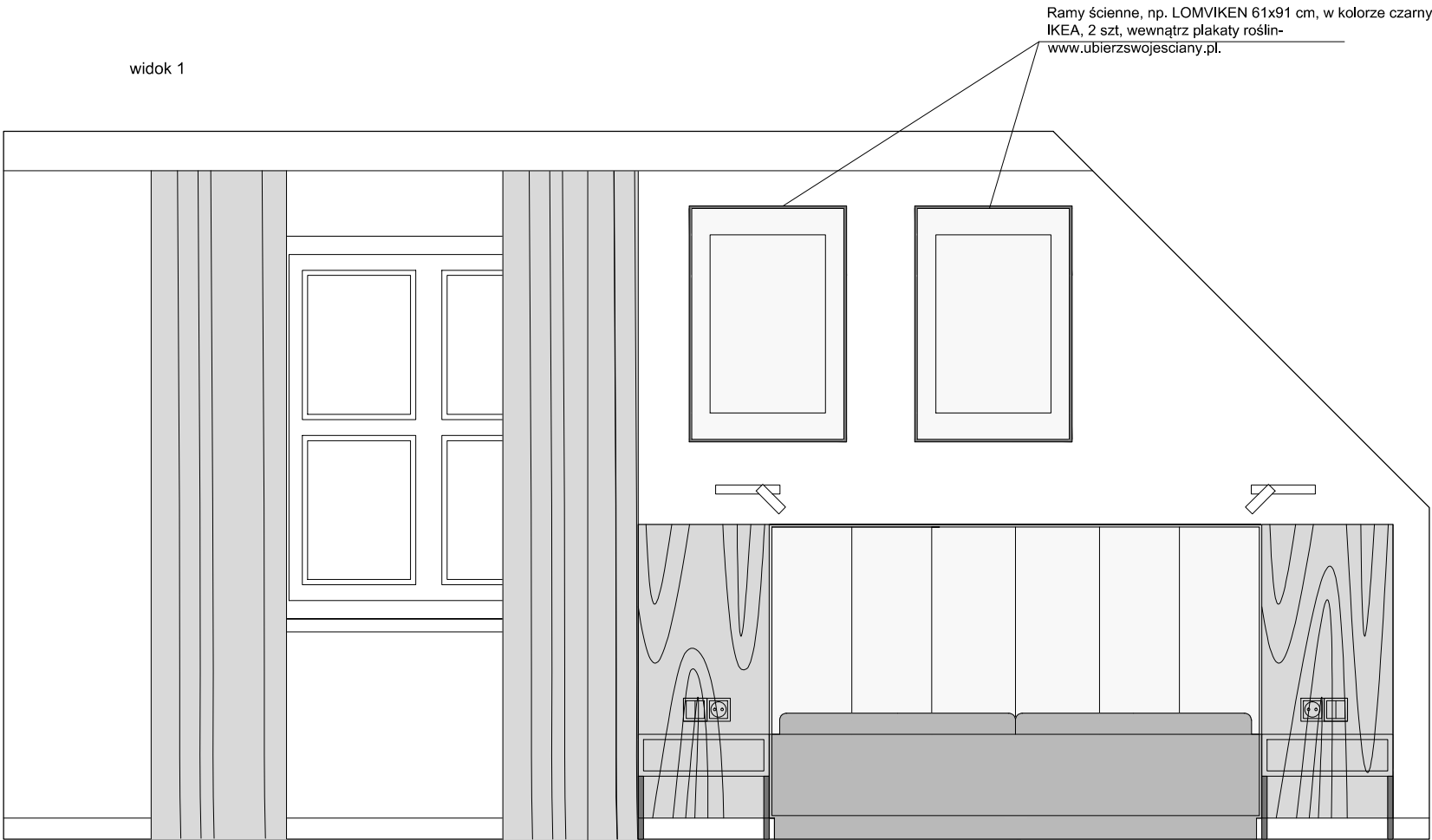
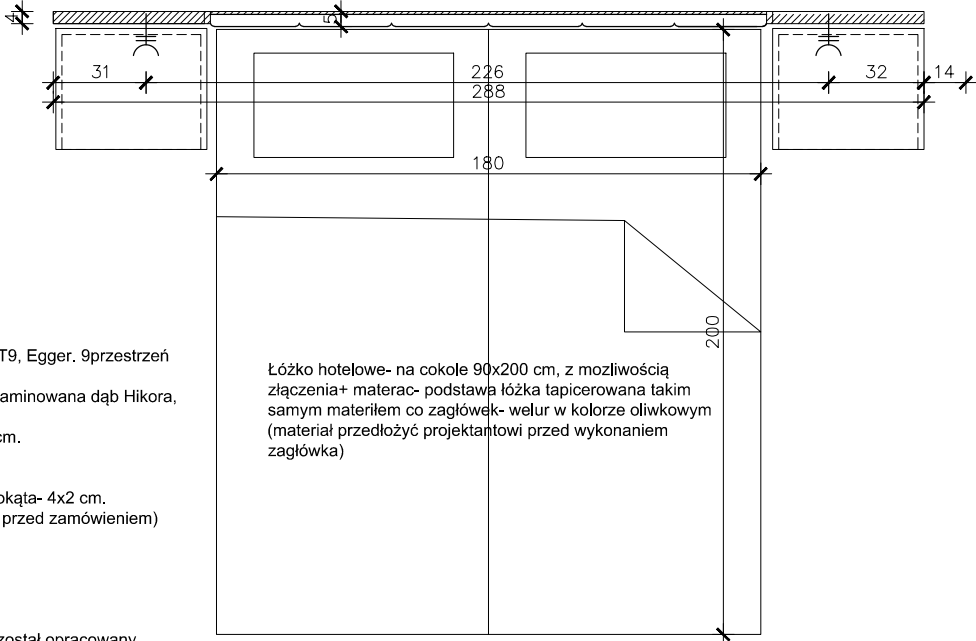



POKÓJ NR 9- WIDOKI ŚCIAN
skala:1:25

widok 1



widok 2



KOLORYSTYKA:

1. Błat- Łupek Jura antracytowy, F242 ST10, 4 cm lub: Grigia Pietra czarna, F206 ST9, Egger. 9przestrzeń między blatem i szafkami również.
2. Front i widoczne boki 9również szafy pod zabudowę- (na pościel i ręczniki)- płyta laminowana dąb Hikora, Egger.
3. Uchwyty- krawędziowe czarne- montowane do krawędzi frontu- długie na min 12 cm.
4. Korpusy- płyta laminowana dąb Hikora, Egger.
5. Cokół zabudowy meblowej- jak fronty- płyta laminowana.
6. Nogi konsoli- metalowe (malowane na kolor czarny- proszkowo) o przekroju prostokąta- 4x2 cm.
7. Tapicerka- welur w kolorze oliwkowym lub szarym (przedłożyć projektantowi próbki przed zamówieniem)

UWAGA:

1. W zestawieniach/opisach podano przykładowe urządzenia i materiały, na których został opracowany projekt, projektant dopuszcza zastosowanie innych materiałów i urządzeń o ile będą to urządzenia równoważne. Przez urządzenia równoważne należy rozumieć urządzenie, aparat, materiał innego producenta od wskazanego w zestawieniu/projekcie o tych samych wymiarach, tych samych lub lepszych parametrach technicznych określonych w danych katalogowych udostępnionych przez producenta.
2. Wymiary należy sprawdzić przed przystąpieniem do wykonywania mebla.

KOLORYSTYKA ZABUDOWY ŚCIANY AZUROWEJ:

1. "Lamele"- jako ażurowa ścianka wolnostojąca- montowana do podłogi, skosu i sufitu. Konstrukcję wykonać z drewna dąb, ewentualnie z płyty formowanej- dębowej, wyk. mat.

Projekt aranżacji wnętrz budynku kwatery myśliwskiej w leśniczówce Czarne koło Skórcza	BRANŻA:
	ARCHITEKTURA
	SKALA:
	1:25
POKÓJ NR 9- WIDOKI ŚCIAN	DATA:
	12 2022
	NR RYS:
	A- 14.2

AUTOR I OPRACOWANIE:
mgr. Stanisława Plewako
www.stanislawaplewako.pl