

POM.KOORDYNUJACE

21
A: 46,24 m2

2 413

Szerokość w świetle
jednego ze
skrzydeł 90cm

POM. PRODUKCYJNO - USŁUG.

23
A: 44,48 m2

POM. PRODUKCYJNO - USŁUG.

22
A: 44,23 m2

KOMUNIK.




14
A: 28,70 m2

PRZEDS.

14
A: 2,12 m2

OPIS STOSOWANYCH

SYMBOLI GRAFICZNYCH

-  - oprawa oświetlenia awaryjnego
3W 1H min. 400lm CTI-DALI
-  - oprawa oświetleniowa montaż kaseton
min. 35W 115lm/W dyf. mikropryzmat.
-  - wł./wyt. oświetlenia p/t