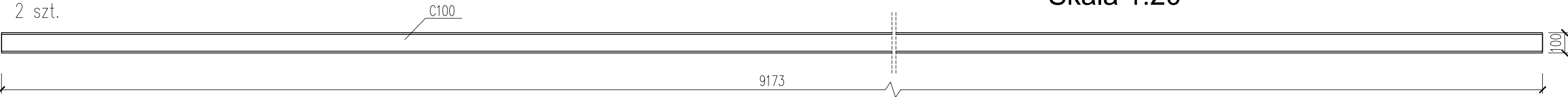


[illegible]

Skala 1:20

Skala 1:20

--	--



Skala 1:20

--	--

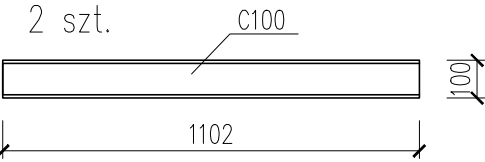



Diagram of a continuous beam with four supports. The beam is labeled "Belka projektowana C100" at both ends. The span lengths between supports are 1918, 3638, 1918, and 1179. The total length is 9653. The diagram shows the beam profile, supports, and dimensions.

Span Length (mm)	Support Position (mm)
1918	1918
3638	5556
1918	9474
1179	10653

Lp.	Rdzaj		Dłg.	Szer.	Masa 1m	Masa 1 el	Liczba	Masa łącznie
	elementu							
1	C	100	9173		10,6	97,23	2	194,47
2	C	100	1102		10,6	11,68	2	23,36
Razem masa						[kg]		218
Dodatek na spoiny [1,5%]						[kg]		3
Łącznie						[kg]		221

1. Wszystkie wymiary podano w milimetrach.
2. Projekt należy rozpatrywać łącznie z projektem architektury oraz z projektami branżowymi.
3. Wszystkie wymiary elementów konstrukcji należy sprawdzić na budowie.
4. W przypadku kolizji, niezgodności lub błędnych założeń projektowych należy skontaktować się z projektantem.
5. Konstrukcję zabezpieczyć dla klasy korozyjności C3, trwałość 15 lat.
6. Przed przystąpieniem do prac budowlanych należy sporządzić projekt wrsztatowy.

STAL KONSTR: S235

 Dry cooler