

Projekt aranżacji wnętrz pokoi 13 i 15 w siedzibie  
Nadleśnictwa Lubichowo oraz kancelarii Brzeźnica

---

## PROJEKT MEBLI

INWESTOR:	Nadleśnictwo Lubichowo
OPRACOWANIE:	Izabela Olizarowicz
BRANŻA:	Architektura
ZAKRES:	Projekt aranżacji wnętrz i mebli
DATA:	Czerwiec 2024

# Projekt aranżacji wnętrz pokoi 13 i 15 w siedzibie Nadleśnictwa Lubichowo oraz kancelarii Brzeźnica

---

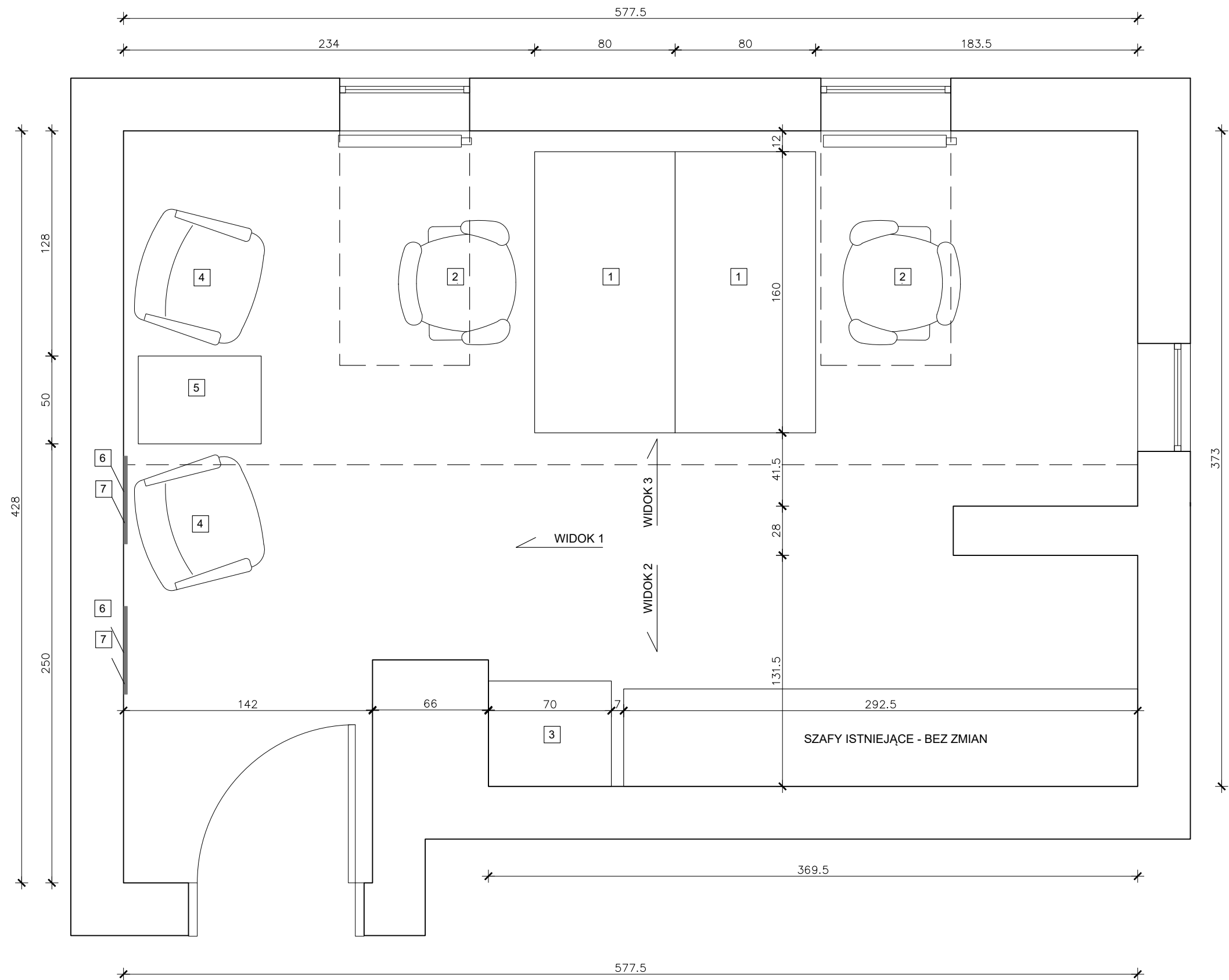
## Spis rysunków:

A- 1.1	Pokój nr 13 - Aranżacja	skala 1:25
A- 1.2	Pokój nr 13 - Widoki ścian	skala 1:25
A- 1.3	Pokój nr 13 - Widoki ścian	skala 1:25
A- 1.4	Pokój nr 13 - Detal szafki pod drukarkę	skala 1:10
A- 1.5	Pokój nr 13 - Detal biurka	skala 1:20
A- 1.6	Pokój nr 13 - Detal stolika kawowego	skala 1:10
A- 2.1	Pokój nr 15 - Aranżacja	skala 1:25
A- 2.2	Pokój nr 15 - Widoki ścian	skala 1:25
A- 2.3	Pokój nr 15 - Widoki ścian	skala 1:25
A- 2.4	Pokój nr 15 - Detal szafy	skala 1:10
A- 2.5	Pokój nr 15 - Detal biurka narożnego	skala 1:20
A- 2.6	Pokój nr 15 - Detal stolika kawowego	skala 1:10
A- 3.1	Kancelaria Brzeźnica - Detal aneksu	skala 1:20
A- 3.2	Kancelaria Brzeźnica - Detal biurka	skala 1:20
A- 3.3	Kancelaria Brzeźnica - Detal szafy	skala 1:20
A- 3.4	Kancelaria Brzeźnica - Detal wieszaka	skala 1:10

## Opisy:

Opis mebli gotowych i na wymiar

Szczegółowy opis mebli i dodatków - Załączniki 1-5



ZESTAWIENIE WYPOSAŻENIA:

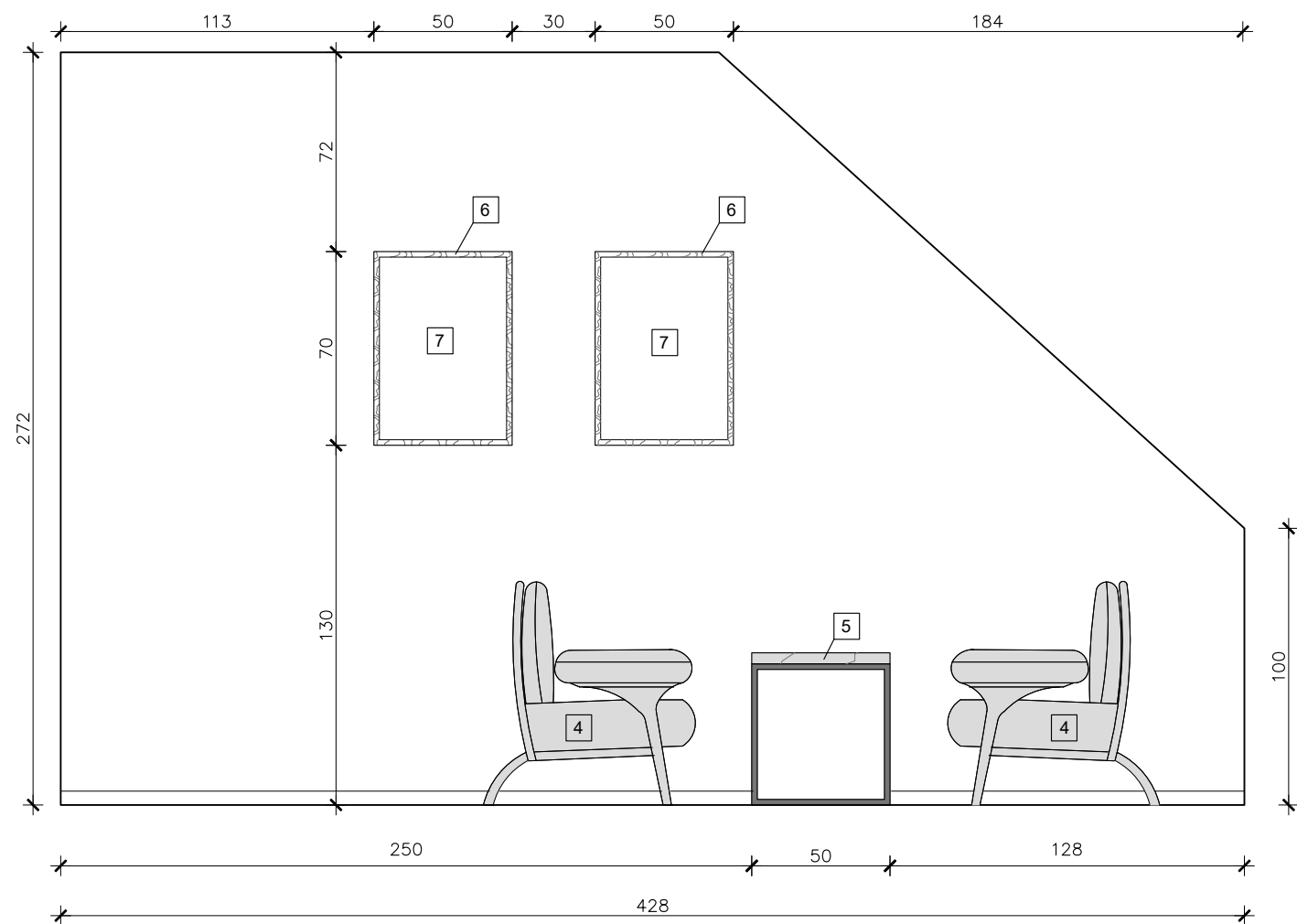
1. Biurko, wg rys. szczegółowego - **A-1.5**
2. Krzesło biurowe, obrotowe, wg opisu szczegółowego - **ZAŁĄCZNIK 1**
3. Szafka pod drukarkę, wg rys. szczegółowego - **A-1.4**
4. Fotel szary, wg opisu szczegółowego - **ZAŁĄCZNIK 2**
5. Stolik kawowy, wg rys. szczegółowego - **A-1.6**
6. Rama ścienna, wg opisu szczegółowego – **ZAŁĄCZNIK 4**
7. Wewnątrz ramy plakat roślin, wg opisu szczegółowego – **ZAŁĄCZNIK 5**

**UWAGA:**  
1. Wszystkie wymiary należy sprawdzić na miejscu.  
2. W zestawieniach/opisach podano przykładowe urządzenia i materiały, na których został opracowany projekt, projektant dopuszcza zastosowanie innych materiałów i urządzeń o ile będą to urządzenia równoważne. Przez urządzenia równoważne należy rozumieć urządzenie, aparat, materiał innego producenta od wskazanego w zestawieniu/projekcie o tych samych wymiarach, tych samych lub lepszych parametrach technicznych określonych w danych katalogowych udostępnionych przez producenta.

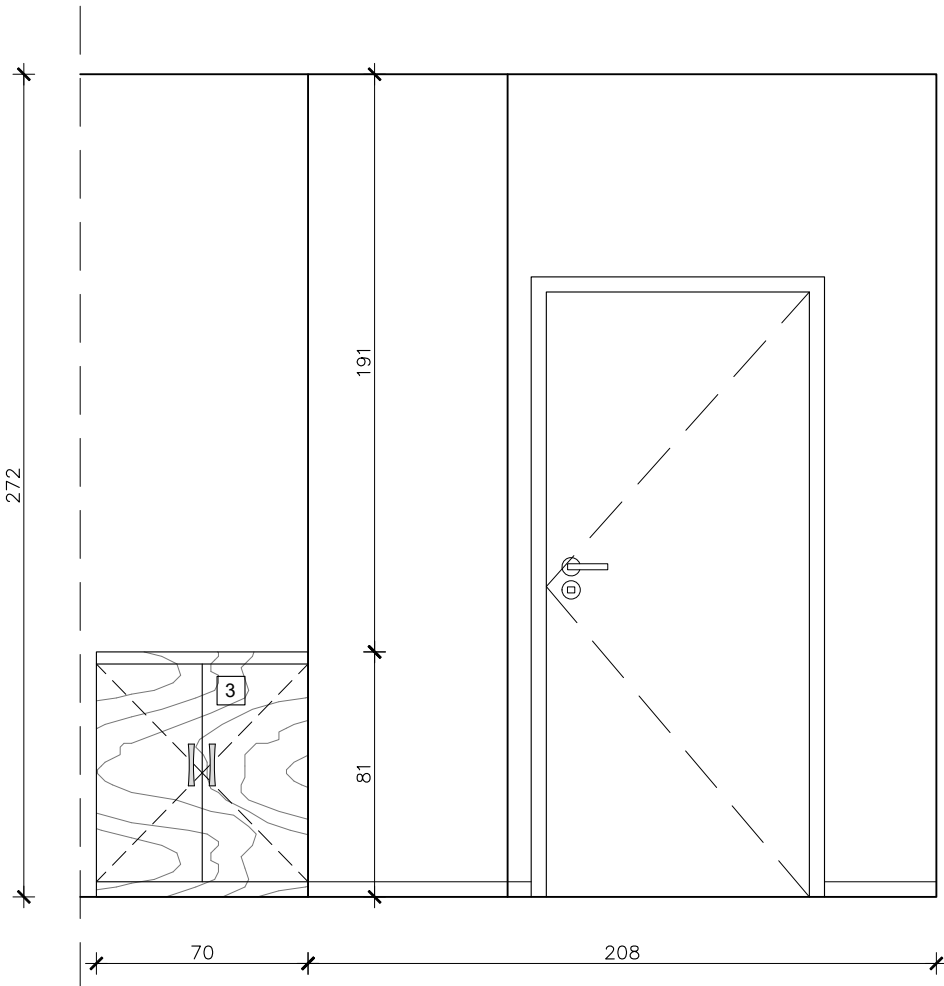


PROJEKTANT	NAZWA RYSUNKU		
mgr sztuki Izabela Olizarowicz iza.esef.studio@gmail.com	POKÓJ NR 13 - ARANŻACJA		
INWESTYCJA	DATA	SKALA	NR RYSUNKU
Projekt aranżacji wnętrz pokoi 13 i 15 w siedzibie Nadleśnictwa Lubichowo oraz kancelarii Brzeźnica	05.06.24	1:25	A - 1.1

WIDOK 1



WIDOK 2



ZESTAWIENIE WYPOSAŻENIA:

1. Biurko, wg rys. szczegółowego - **A-1.5**

2. Krzesło biurowe, obrotowe, wg opisu szczegółowego - **ZAŁĄCZNIK 1**

3. Szafka pod drukarkę, wg rys. szczegółowego - **A-1.4**

4. Fotel szary, wg opisu szczegółowego - **ZAŁĄCZNIK 2**
5. Stolik kawowy, wg rys. szczegółowego - **A-1.6**

6. Rama ścienna, wg opisu szczegółowego – **ZAŁĄCZNIK 4**

7. Wewnątrz ramy plakat roślin, wg opisu szczegółowego – **ZAŁĄCZNIK 5**

**UWAGA:**

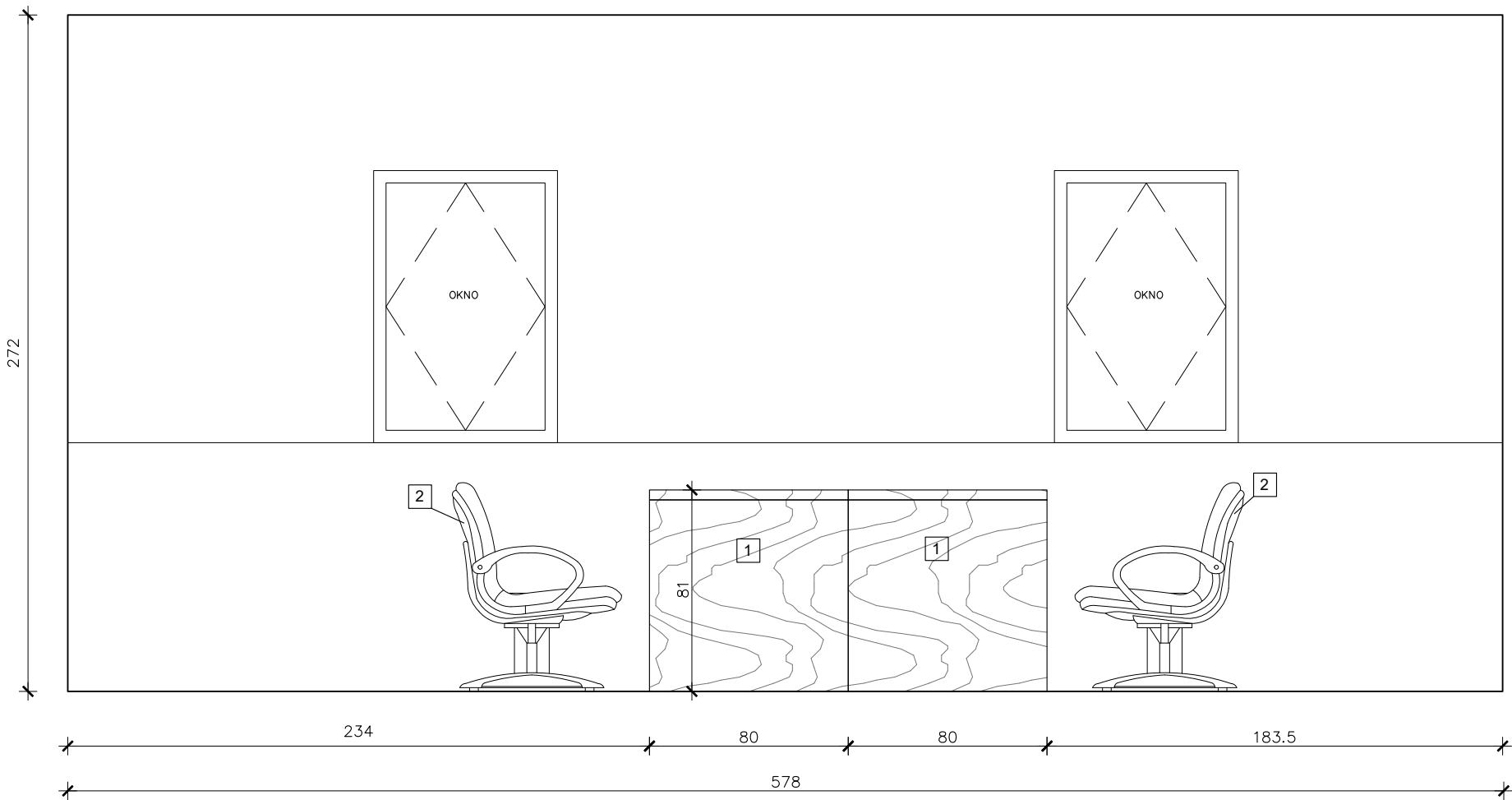
1. Wszystkie wymiary należy sprawdzić na miejscu.

2. W zestawieniach/opisach podano przykładowe urządzenia i materiały, na których został opracowany projekt, projektant dopuszcza zastosowanie innych materiałów i urządzeń o ile będą to urządzenia równoważne. Przez urządzenia równoważne należy rozumieć urządzenie, aparat, materiał innego producenta od wskazanego w zestawieniu/projekcie o tych samych wymiarach, tych samych lub lepszych parametrach technicznych określonych w danych katalogowych udostępnionych przez producenta.



PROJEKTANT		NAZWA RYSUNKU		
mgr sztuki Izabela Olizarowicz iza.esef.studio@gmail.com		POKÓJ NR 13 - WIDOKI ŚCIAN		
INWESTYCJA		DATA	SKALA	NR RYSUNKU
Projekt aranżacji wnętrz pokoi 13 i 15 w siedzibie Nadleśnictwa Lubichowo oraz kancelarii Brzeźnica		05.06.24	1:25	A - 1.2

WIDOK 3



ZESTAWIENIE WYPOSAŻENIA:

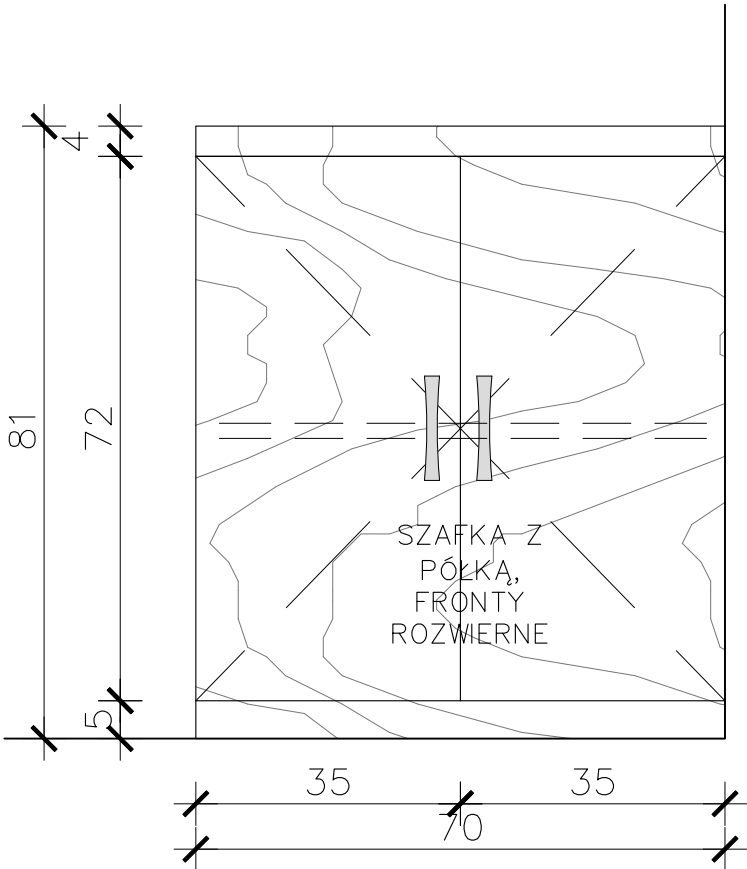
- 1. Biurko, wg rys. szczegółowego - **A-1.5**
- 2. Krzesło biurowe, obrotowe, wg opisu szczegółowego - **ZAŁĄCZNIK 1**
- 3. Szafka pod drukarkę, wg rys. szczegółowego - **A-1.4**
- 4. Fotel szary, wg opisu szczegółowego - **ZAŁĄCZNIK 2**
- 5. Stolik kawowy, wg rys. szczegółowego - **A-1.6**
- 6. Rama ścienna, wg opisu szczegółowego – **ZAŁĄCZNIK 4**
- 7. Wewnątrz ramy plakat roślin, wg opisu szczegółowego – **ZAŁĄCZNIK 5**

**UWAGA:**  
1. Wszystkie wymiary należy sprawdzić na miejscu.  
2. W zestawieniach/opisach podano przykładowe urządzenia i materiały, na których został opracowany projekt, projektant dopuszcza zastosowanie innych materiałów i urządzeń o ile będą to urządzenia równoważne. Przez urządzenia równoważne należy rozumieć urządzenie, aparat, materiał innego producenta od wskazanego w zestawieniu/projekcie o tych samych wymiarach, tych samych lub lepszych parametrach technicznych określonych w danych katalogowych udostępnionych przez producenta.

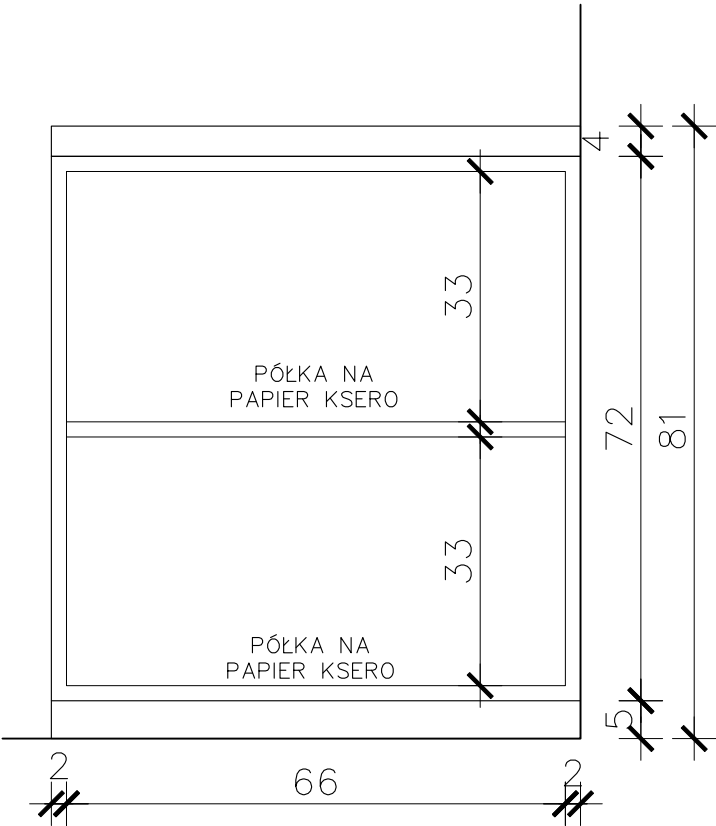


PROJEKTANT	NAZWA RYSUNKU		
mgr sztuki Izabela Olizarowicz iza.esef.studio@gmail.com	POKÓJ NR 13 - WIDOKI ŚCIAN		
INWESTYCJA	DATA	SKALA	NR RYSUNKU
Projekt aranżacji wnętrz pokoi 13 i 15 w siedzibie Nadleśnictwa Lubichowo oraz kancelarii Brzeźnica	05.06.24	1:25	A - 1.3

WIDOK FRONT



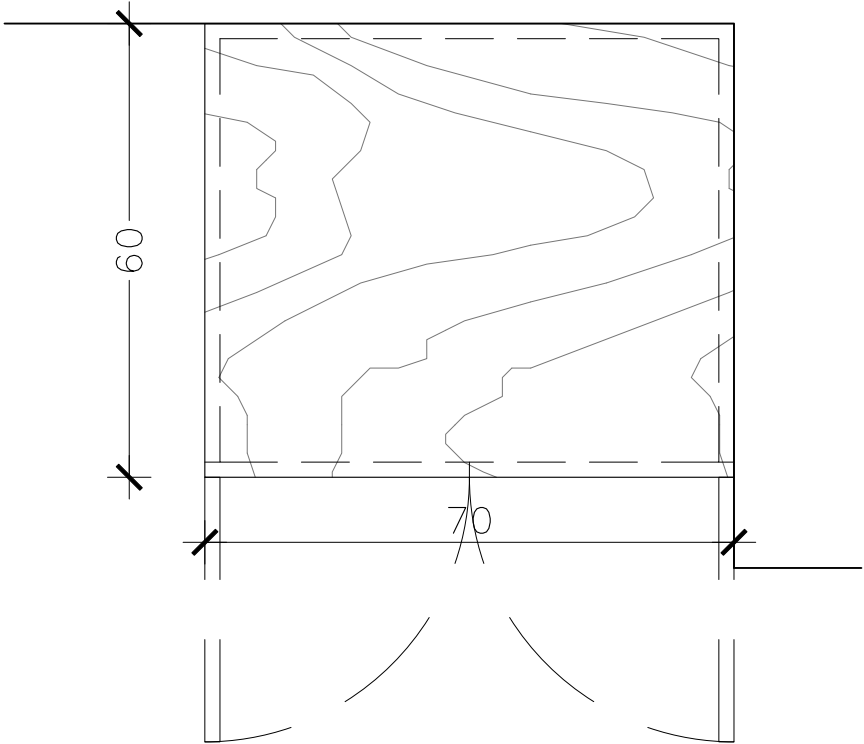
WIDOK BEZ FRONTÓW



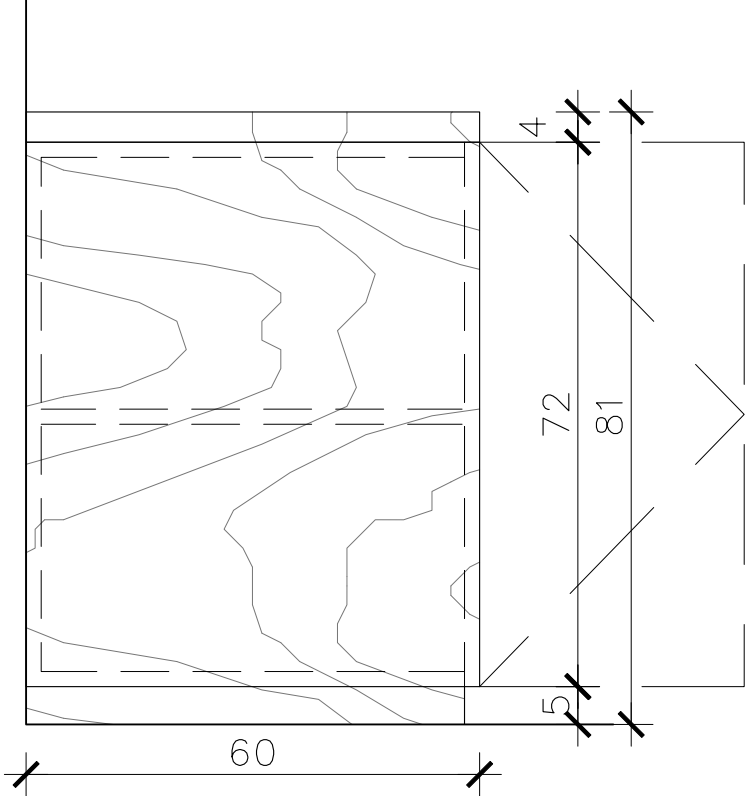
KOLORYSTYKA SZAFKI:

1. Blat - gr. 36mm - laminat drewnopodobny w kolorze DĄB KRAFT ŻŁOTY K003.
2. Fronty szafek, widoczne boki, - laminat drewnopodobny w kolorze DĄB KRAFT ŻŁOTY K003.
3. Uchwyty - Uchwyt Meblowy UN90 Rozstaw 96 Mm, wykończenie chrom satynowy.
4. Korpusy szafek, półki wewnątrz, elementy niewidoczne - wykończyć jak fronty.

RZUT



WIDOK OD BOKU

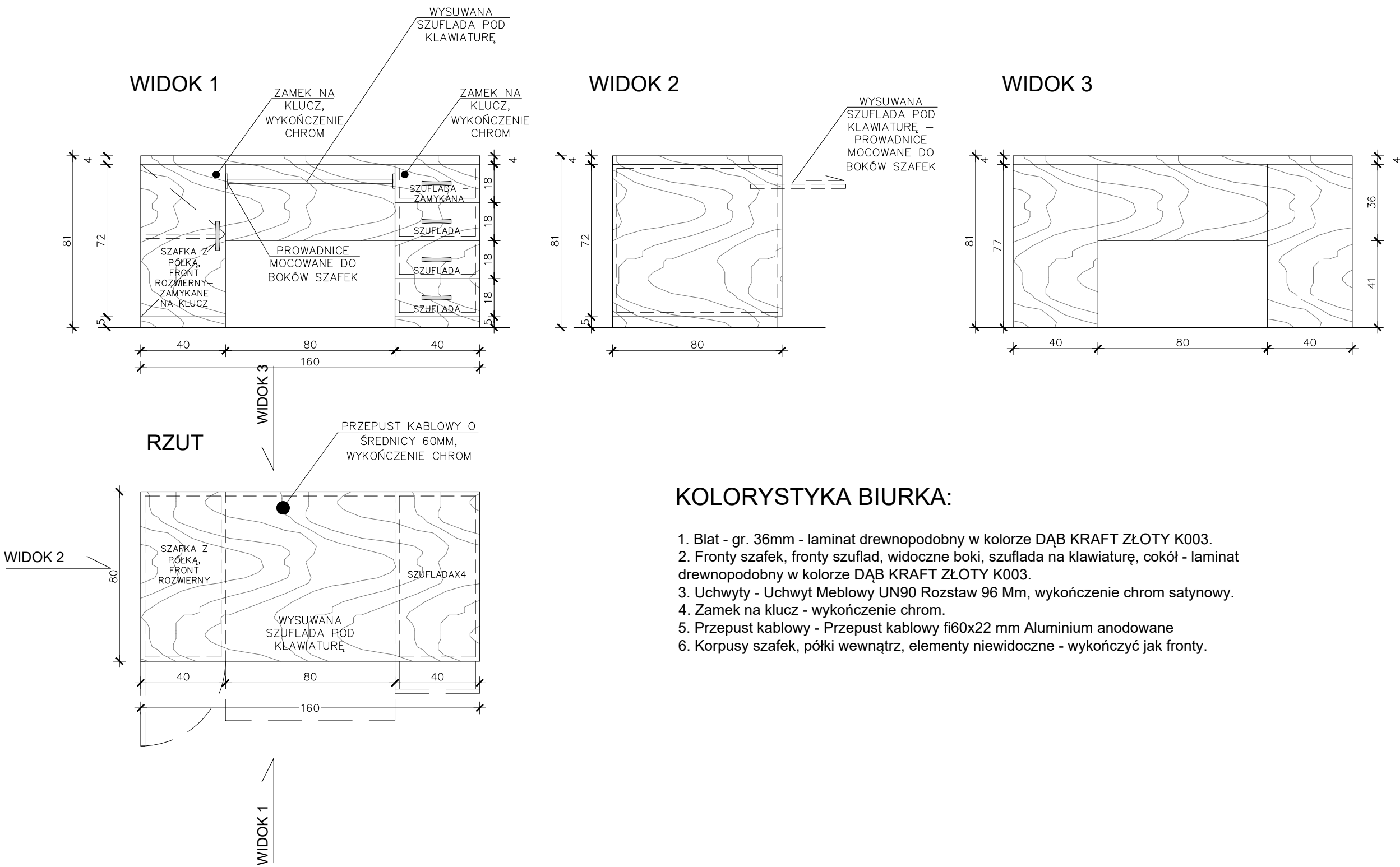


**UWAGA:**  
1. W zestawieniach/opisach podano przykładowe urządzenia i materiały, na których został opracowany projekt, projektant dopuszcza zastosowanie innych materiałów i urządzeń o ile będą to urządzenia równoważne. Przez urządzenia równoważne należy rozumieć urządzenie, aparat, materiał innego producenta od wskazanego w zestawieniu/projekcie o tych samych wymiarach, tych samych lub lepszych parametrach technicznych określonych w danych katalogowych udostępnionych przez producenta.  
2. Wymiary należy sprawdzić przed przystąpieniem do wykonywania mebla.  
3. Należy wykonać wszystkie niezbędne blendy techniczne, aby możliwe było bezkolizyjne otwieranie frontów.  
4. Grubość frontów 18-19 mm.  
5. Zasosować zawiasy typu Blum lub równoważne typu Clic z regulacją 3D oraz wieczystą gwarancją.  
6. Wszystkie okucia z wieczystą gwarancją producenta.



PROJEKTANT		NAZWA RYSUNKU		
mgr sztuki Izabela Olizarowicz iza.esef.studio@gmail.com		POKÓJ NR 13 - DETAL SZAFKI POD DRUKARKĘ		
INWESTYCJA		DATA	SKALA	NR RYSUNKU
Projekt aranżacji wnętrz pokoi 13 i 15 w siedzibie Nadleśnictwa Lubichowo oraz kancelarii Brzeźnica		05.06.24	1:10	A - 1.4

POKÓJ NR 13 - DETAL BIURKA  
skala 1:20



KOLORYSTYKA BIURKA:

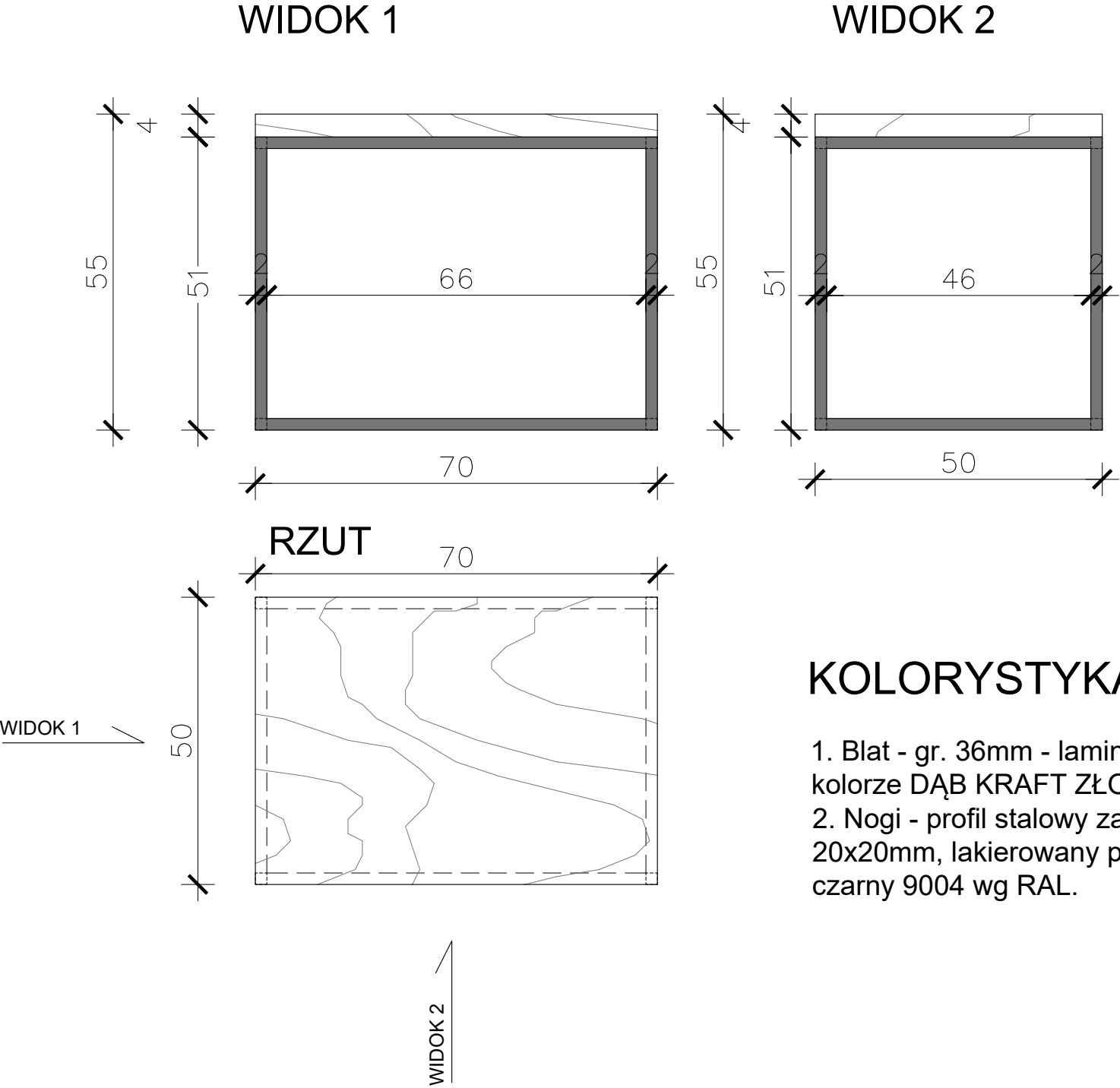
1. Blat - gr. 36mm - laminat drewnopodobny w kolorze DĄB KRAFT ŻŁOTY K003.
2. Fronty szafek, fronty szuflad, widoczne boki, szuflada na klawiaturę, cokół - laminat drewnopodobny w kolorze DĄB KRAFT ŻŁOTY K003.
3. Uchwyty - Uchwyt Meblowy UN90 Rozstaw 96 Mm, wykończenie chrom satynowy.
4. Zamek na klucz - wykończenie chrom.
5. Przepust kablowy - Przepust kablowy fi60x22 mm Aluminium anodowane
6. Korpusy szafek, półki wewnątrz, elementy niewidoczne - wykończyć jak fronty.

UWAGA:

1. W zestawieniach/opisach podano przykładowe urządzenia i materiały, na których został opracowany projekt, projektant dopuszcza zastosowanie innych materiałów i urządzeń o ile będą to urządzenia równoważne. Przez urządzenia równoważne należy rozumieć urządzenie, aparat, materiał innego producenta od wskazanego w zestawieniu/projekcie o tych samych wymiarach, tych samych lub lepszych parametrach technicznych określonych w danych katalogowych udostępnionych przez producenta.
2. Wymiary należy sprawdzić przed przystąpieniem do wykonywania mebla.
3. Należy wykonać wszystkie niezbędne blendy techniczne, aby możliwe było bezkolizyjne otwieranie frontów.
4. Grubość frontów 18-19 mm.
5. Zasosować zawiasy typu Blum lub równoważne typu Clic z regulacją 3D oraz wieczystą gwarancją.
6. Wszystkie okucia z wieczystą gwarancją producenta.



PROJEKTANT	NAZWA RYSUNKU		
mgr sztuki Izabela Olizarowicz iza.esef.studio@gmail.com	POKÓJ NR 13 - DETAL BIURKA		
INWESTYCJA	DATA	SKALA	NR RYSUNKU
Projekt aranżacji wnętrz pokoi 13 i 15 w siedzibie Nadleśnictwa Lubichowo oraz kancelarii Brzeźnica	05.06.24	1:20	A - 1.5



KOLORYSTYKA STOLIKA:

1. Blat - gr. 36mm - laminat drewnopodobny w kolorze DĄB KRAFT ŻŁOTY K003.
2. Nogi - profil stalowy zamknięty o przekroju 20x20mm, lakierowany proszkowo na kolor czarny 9004 wg RAL.

UWAGA:

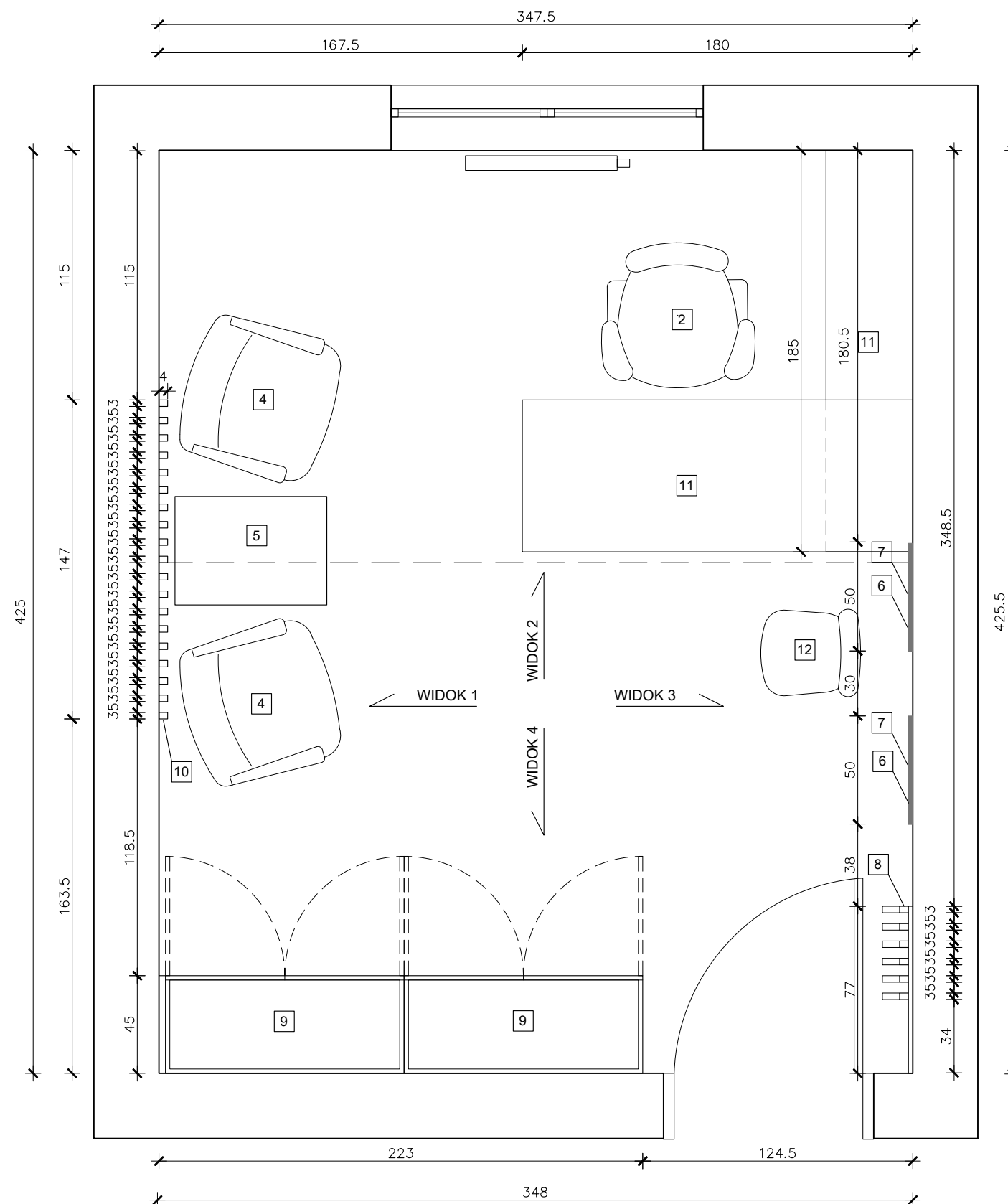
1. W zestawieniach/opisach podano przykładowe urządzenia i materiały, na których został opracowany projekt, projektant dopuszcza zastosowanie innych materiałów i urządzeń o ile będą to urządzenia równoważne. Przez urządzenia równoważne należy rozumieć urządzenie, aparat, materiał innego producenta od wskazanego w zestawieniu/projekcie o tych samych wymiarach, tych samych lub lepszych parametrach technicznych określonych w danych katalogowych udostępnionych przez producenta.

2. Wymiary należy sprawdzić przed przystąpieniem do wykonywania mebla.



PROJEKTANT		NAZWA RYSUNKU		
mgr sztuki Izabela Olizarowicz iza.esef.studio@gmail.com		POKÓJ NR 13 - DETAL STOLIKA KAWOWEGO		
INWESTYCJA		DATA	SKALA	NR RYSUNKU
Projekt aranżacji wnętrz pokoi 13 i 15 w siedzibie Nadleśnictwa Lubichowo oraz kancelarii Brzeźnica		05.06.24	1:10	A - 1.6





ZESTAWIENIE WYPOSAŻENIA:

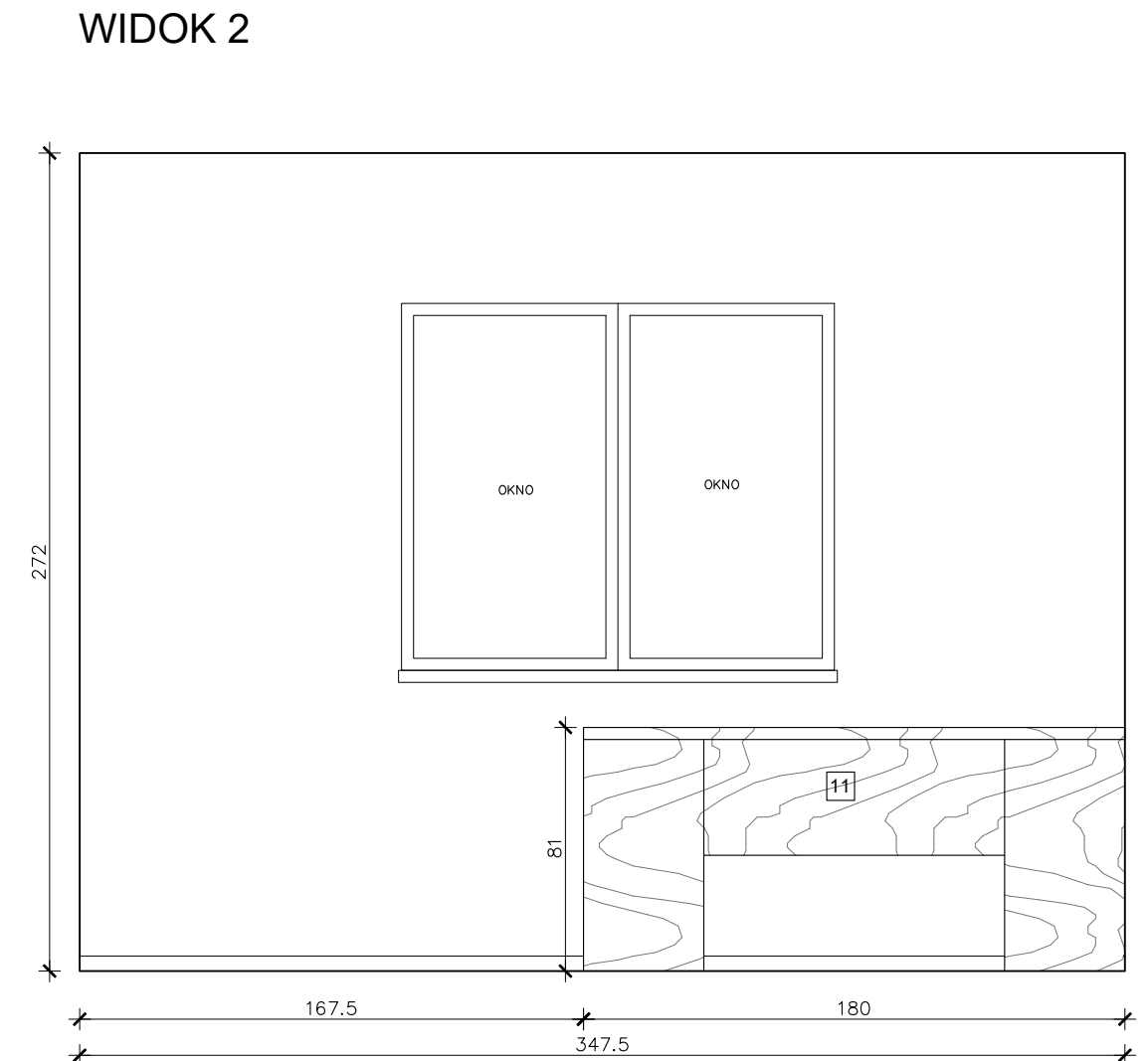
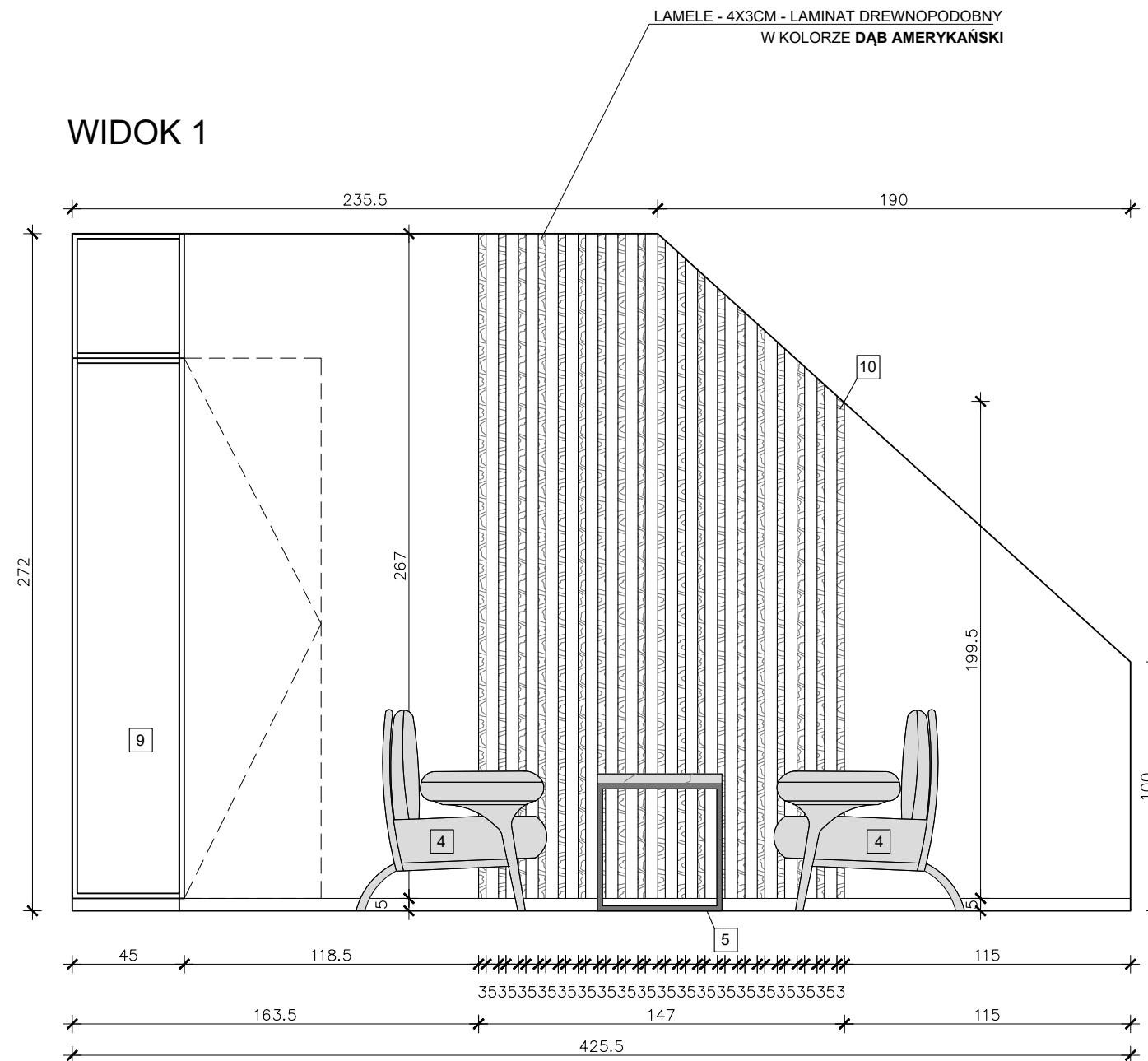
2. Krzesło biurowe, obrotowe, wg opisu szczegółowego - **ZAŁĄCZNIK 1**
4. Fotel szary, wg opisu szczegółowego - **ZAŁĄCZNIK 2**
5. Stolik kawowy, wg rys. szczegółowego - **A-2.6**
6. Rama ścienna, wg opisu szczegółowego – **ZAŁĄCZNIK 4**
7. Wewnątrz ramy plakat roślin, wg opisu szczegółowego – **ZAŁĄCZNIK 5**
8. Panel ścienny z lamelami i wieszakami, wg rys. szczegółowego - **A-2.3 WIDOK 3**
9. Szafa, wg rys. szczegółowego - **A-2.4**
10. Lamlele wykończone laminatem drewnopodobnym, wg rys. szczegółowego - **A-2.2 WIDOK 1**
11. Biurko narożne, wg rys. szczegółowego - **A-2.5**
12. Krzesło czarne, wg opisu szczegółowego - **ZAŁĄCZNIK 3**

**UWAGA:**

1. Wszystkie wymiary należy sprawdzić na miejscu.
2. W zestawieniach/opisach podano przykładowe urządzenia i materiały, na których został opracowany projekt, projektant dopuszcza zastosowanie innych materiałów i urządzeń o ile będą to urządzenia równoważne. Przez urządzenia równoważne należy rozumieć urządzenie, aparat, materiał innego producenta od wskazanego w zestawieniu/projekcie o tych samych wymiarach, tych samych lub lepszych parametrach technicznych określonych w danych katalogowych udostępnionych przez producenta.



PROJEKTANT	NAZWA RYSUNKU		
mgr sztuki Izabela Olizarowicz iza.esef.studio@gmail.com	POKÓJ NR 15 - ARANŻACJA		
INWESTYCJA	DATA	SKALA	NR RYSUNKU
Projekt aranżacji wnętrz pokoi 13 i 15 w siedzibie Nadleśnictwa Lubichowo oraz kancelarii Brzeźnica	05.06.24	1:25	A - 2.1



**ZESTAWIENIE WYPOSAŻENIA:**

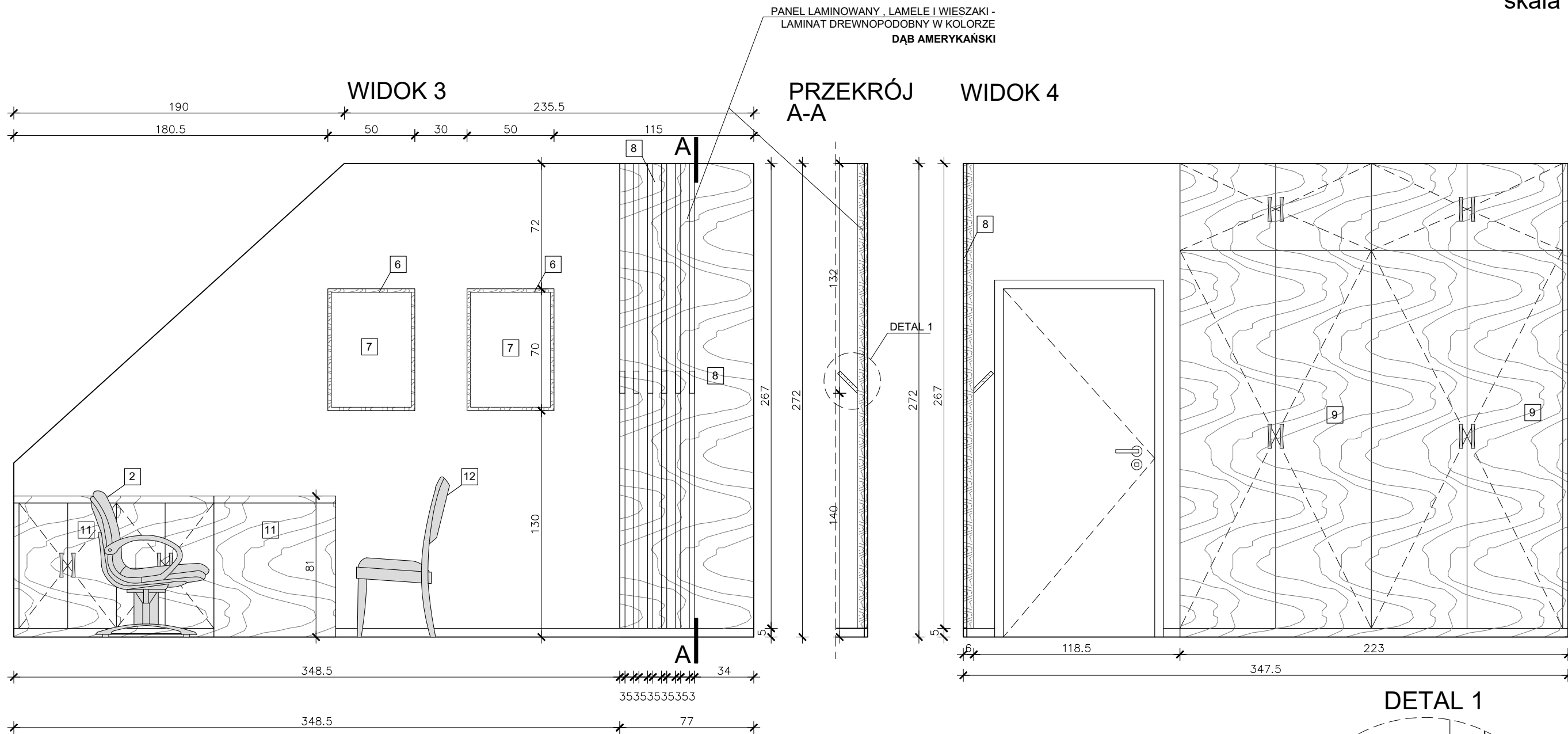
- |                                                                                        |                                                                                               |
|----------------------------------------------------------------------------------------|-----------------------------------------------------------------------------------------------|
| 2. Krzesło biurowe, obrotowe, wg opisu szczegółowego - <b>ZAŁĄCZNIK 1</b>              | 9. Szafa, wg rys. szczegółowego - <b>A-2.4</b>                                                |
| 4. Fotel szary, wg opisu szczegółowego - <b>ZAŁĄCZNIK 2</b>                            | 10. Lamelle wykończone laminatem drewnopodobnym, wg rys. szczegółowego - <b>A-2.2 WIDOK 1</b> |
| 5. Stolik kawowy, wg rys. szczegółowego - <b>A-2.6</b>                                 | 11. Biurko narożne, wg rys. szczegółowego - <b>A-2.5</b>                                      |
| 6. Rama ścienna, wg opisu szczegółowego – <b>ZAŁĄCZNIK 4</b>                           | 12. Krzesło czarne, wg opisu szczegółowego - <b>ZAŁĄCZNIK 3</b>                               |
| 7. Wewnątrz ramy plakat roślin, wg opisu szczegółowego – <b>ZAŁĄCZNIK 5</b>            |                                                                                               |
| 8. Panel ścienny z lamelami i wieszakami, wg rys. szczegółowego - <b>A-2.3 WIDOK 3</b> |                                                                                               |

**UWAGA:**

1. Wszystkie wymiary należy sprawdzić na miejscu.
2. W zestawieniach/opisach podano przykładowe urządzenia i materiały, na których został opracowany projekt, projektant dopuszcza zastosowanie innych materiałów i urządzeń o ile będą to urządzenia równoważne. Przez urządzenia równoważne należy rozumieć urządzenie, aparat, materiał innego producenta od wskazanego w zestawieniu/projekcie o tych samych wymiarach, tych samych lub lepszych parametrach technicznych określonych w danych katalogowych udostępnionych przez producenta.

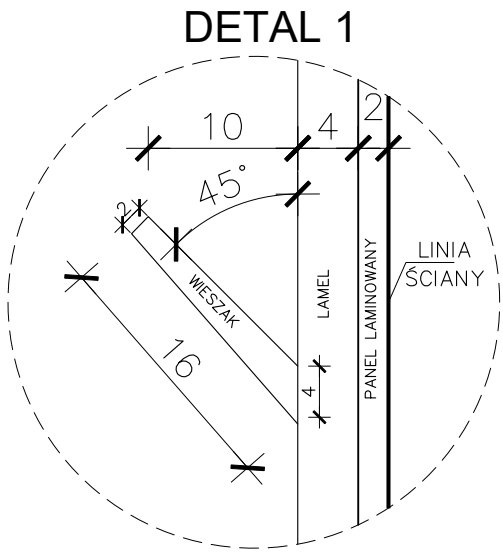



PROJEKTANT	NAZWA RYSUNKU		
mgr sztuki Izabela Olizarowicz iza.esef.studio@gmail.com	POKÓJ NR 15 - WIDOKI ŚCIAN		
INWESTYCJA	DATA	SKALA	NR RYSUNKU
Projekt aranżacji wnętrz pokoi 13 i 15 w siedzibie Nadleśnictwa Lubichowo oraz kancelarii Brzeźnica	05.06.24	1:25	A - 2.2



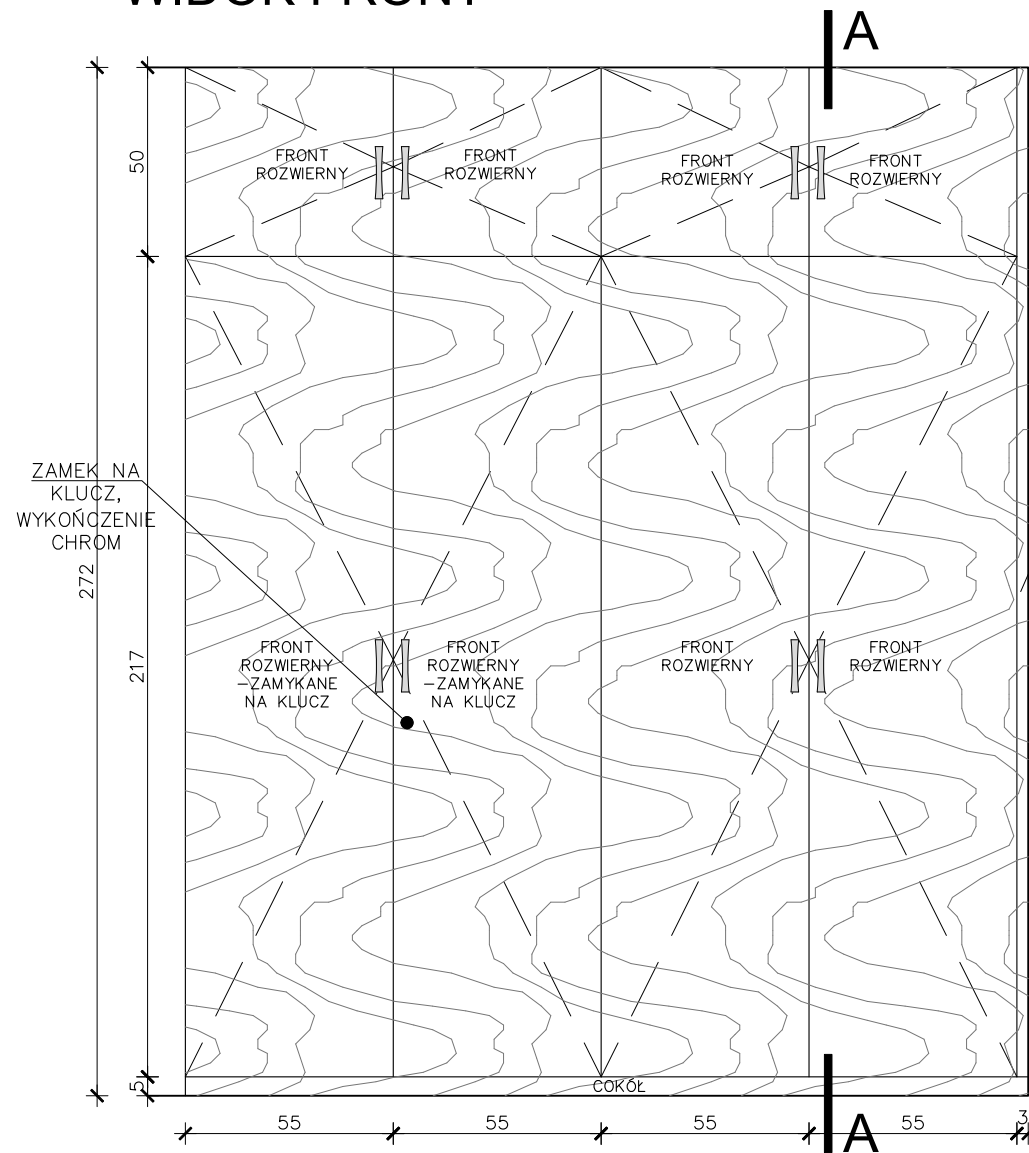
ZESTAWIENIE WYPOSAŻENIA:

- 2. Krzesło biurowe, obrotowe, wg opisu szczegółowego - **ZAŁĄCZNIK 1**
- 4. Fotel szary, wg opisu szczegółowego - **ZAŁĄCZNIK 2**
- 5. Stolik kawowy, wg rys. szczegółowego - **A-2.6**
- 6. Rama ścienna, wg opisu szczegółowego – **ZAŁĄCZNIK 4**
- 7. Wewnątrz ramy plakat roślin, wg opisu szczegółowego – **ZAŁĄCZNIK 5**
- 8. Panel ścienny z lamelami i wieszakami, wg rys. szczegółowego - **A-2.3 WIDOK 3**
- 9. Szafa, wg rys. szczegółowego - **A-2.4**
- 10. Lamelle wykończone laminatem drewnopodobnym, wg rys. szczegółowego - **A-2.2 WIDOK 1**
- 11. Biurko narożne, wg rys. szczegółowego - **A-2.5**
- 12. Krzesło czarne, wg opisu szczegółowego - **ZAŁĄCZNIK 3**

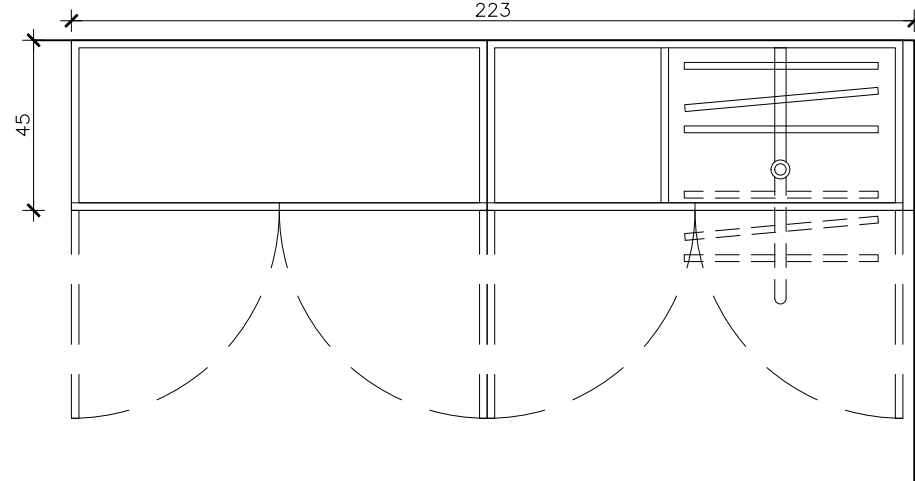


<b>UWAGA:</b> 1. Wszystkie wymiary należy sprawdzić na miejscu. 2. W zestawieniach/opisach podano przykładowe urządzenia i materiały, na których został opracowany projekt, projektant dopuszcza zastosowanie innych materiałów i urządzeń o ile będą to urządzenia równoważne. Przez urządzenia równoważne należy rozumieć urządzenie, aparat, materiał innego producenta od wskazanego w zestawieniu/projekcie o tych samych wymiarach, tych samych lub lepszych parametrach technicznych określonych w danych katalogowych udostępnionych przez producenta.	 PROJEKTOWANIE I WYKONCZENIE WNETRZ +48 501 541 355 biuro.esefstudio@gmail.com	PROJEKTANT	NAZWA RYSUNKU		
		mgr sztuki Izabela Olizarowicz iza.esef.studio@gmail.com	POKÓJ NR 15 - WIDOKI ŚCIAN		
		INWESTYCJA	DATA	SKALA	NR RYSUNKU
		Projekt aranżacji wnętrz pokoi 13 i 15 w siedzibie Nadleśnictwa Lubichowo oraz kancelarii Brzeźnica	05.06.24	1:25	A - 2.3

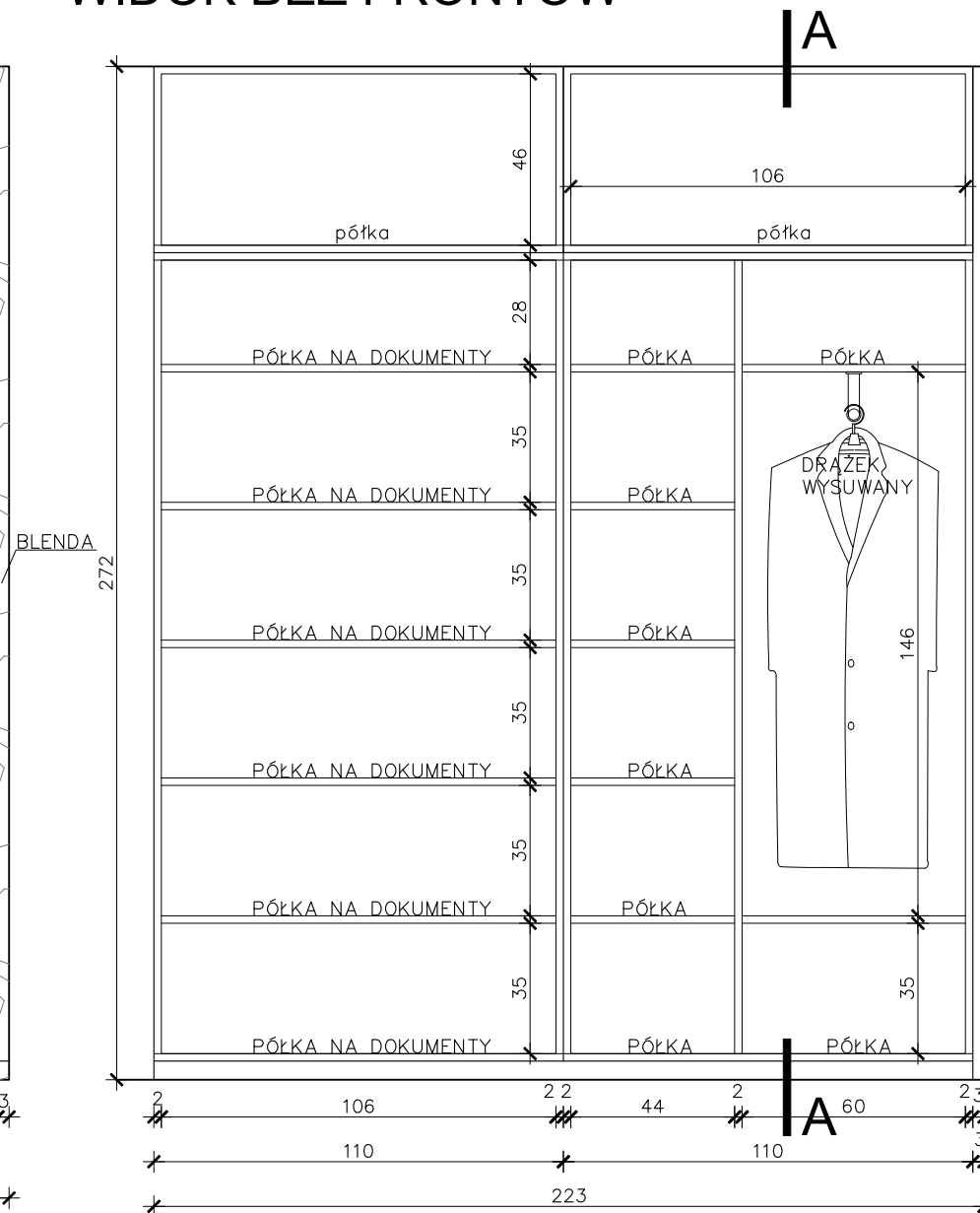
WIDOK FRONT



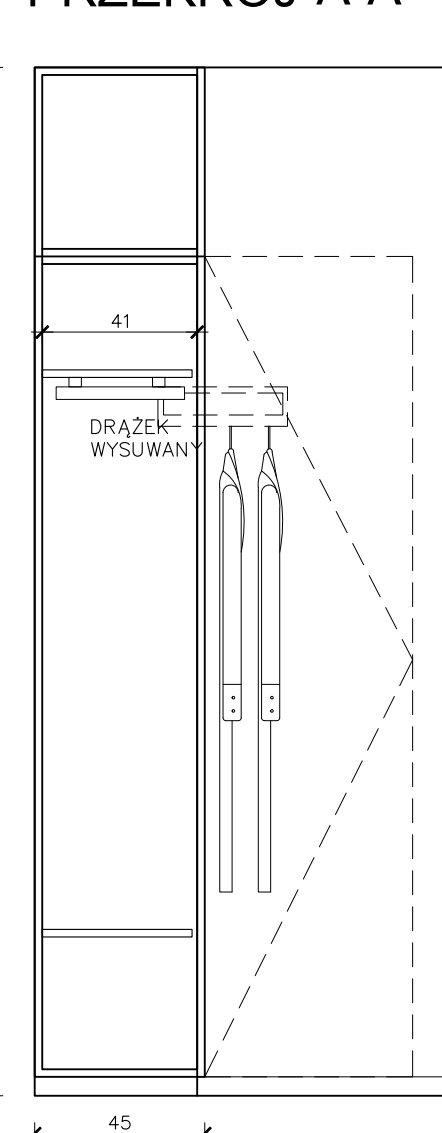
RZUT



WIDOK BEZ FRONTÓW



PRZEKRÓJ A-A



POKÓJ NR 15  
- DETAL  
SZAFY  
skala 1:20

### KOLORYSTYKA SZAFY:

1. Fronty, widoczne boki, blenda, cokół - laminat drewnopodobny w kolorze DĄB AMERYKAŃSKI.
2. Uchwyty - Uchwyt Meblowy UN90 Rozstaw 96 Mm, wykończenie chrom satynowy.
3. Zamek na klucz - wykończenie chrom.
4. Korpusy szafek, półki wewnątrz, elementy niewidoczne - wykończyć jak fronty.

#### UWAGA:

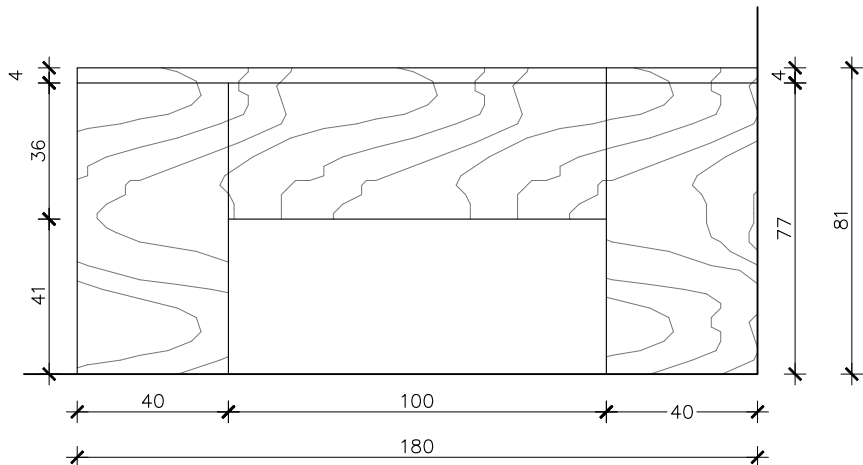
1. W zestawieniach/opisach podano przykładowe urządzenia i materiały, na których został opracowany projekt, projektant dopuszcza zastosowanie innych materiałów i urządzeń o ile będą to urządzenia równoważne. Przez urządzenia równoważne należy rozumieć urządzenie, aparat, materiał innego producenta od wskazanego w zestawieniu/projekcie o tych samych wymiarach, tych samych lub lepszych parametrach technicznych określonych w danych katalogowych udostępnionych przez producenta.
2. Wymiary należy sprawdzić przed przystąpieniem do wykonywania mebla.
3. Należy wykonać wszystkie niezbędne blendy techniczne, aby możliwe było bezkolizyjne otwieranie frontów.
4. Grubość frontów 18-19 mm.
5. Zasosować zawiasy typu Blum lub równoważne typu Clic z regulacją 3D oraz wieczystą gwarancją.
6. Wszystkie okucia z wieczystą gwarancją producenta.



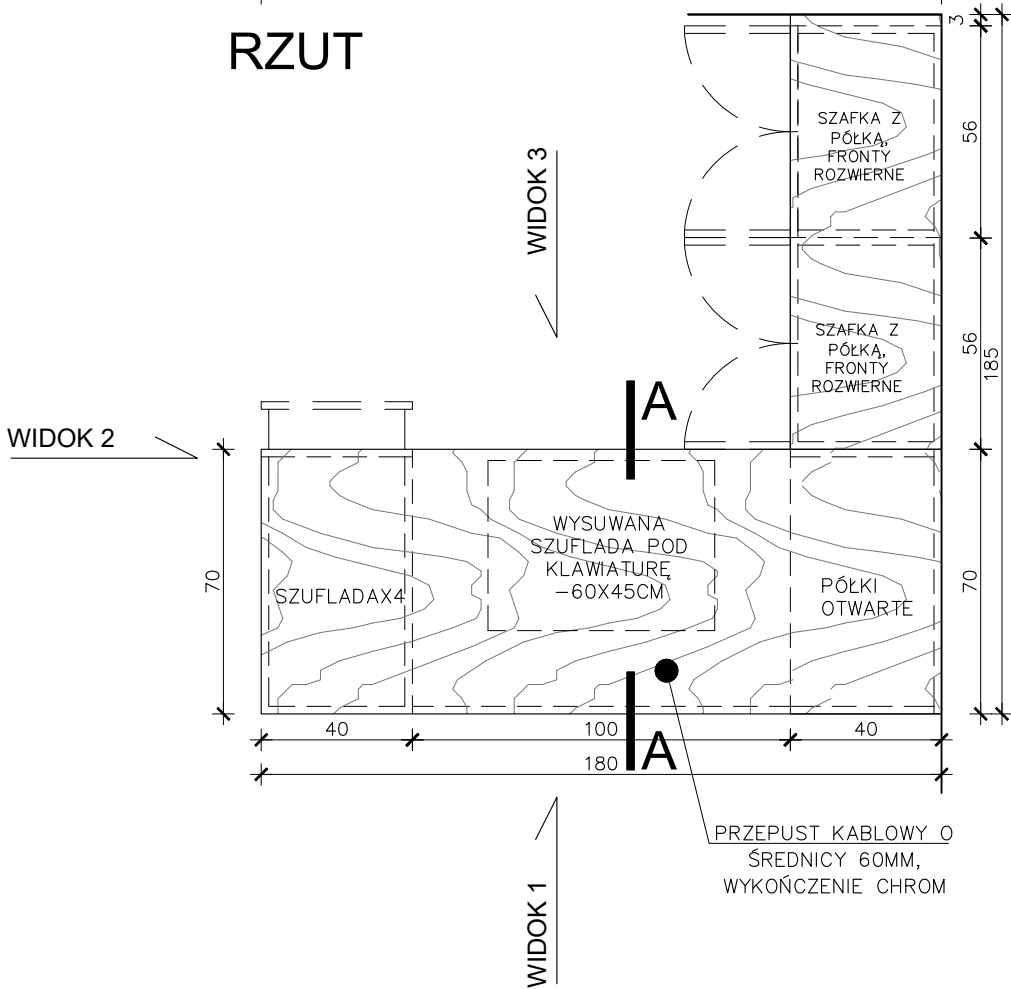
PROJEKTANT		NAZWA RYSUNKU		
mgr sztuki Izabela Olizarowicz iza.esef.studio@gmail.com		POKÓJ NR 15 - DETAL SZAFY		
INWESTYCJA		DATA	SKALA	NR RYSUNKU
Projekt aranżacji wnętrz pokoi 13 i 15 w siedzibie Nadleśnictwa Lubichowo oraz kancelarii Brzeźnica		05.06.24	1:20	A - 2.4

POKÓJ NR 15 - DETAL BIURKA NAROŻNEGO  
skala 1:20

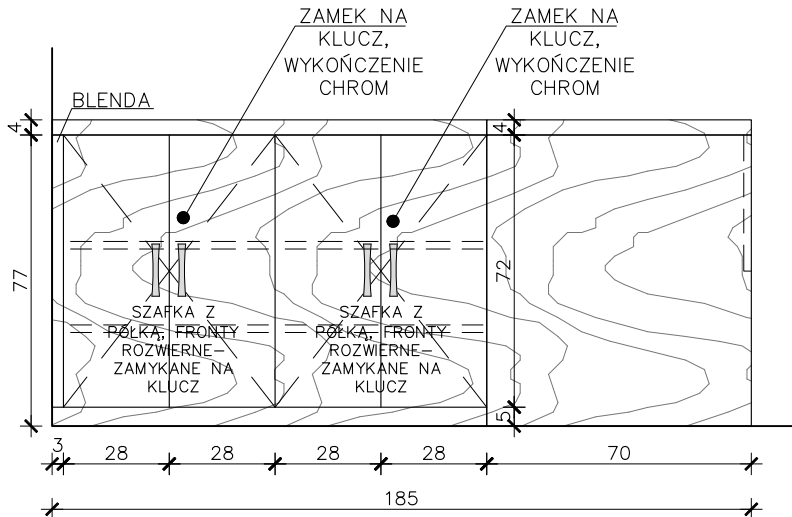
WIDOK 1



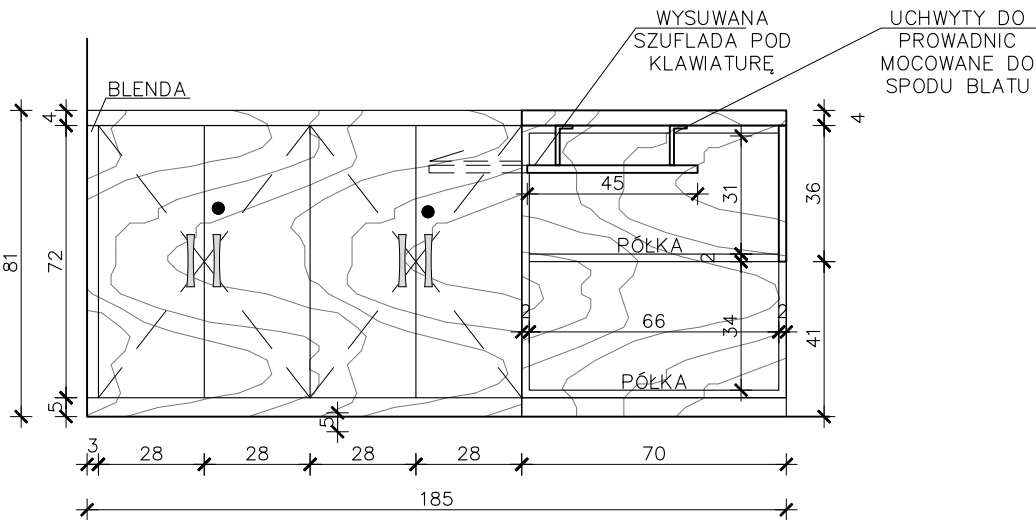
RZUT



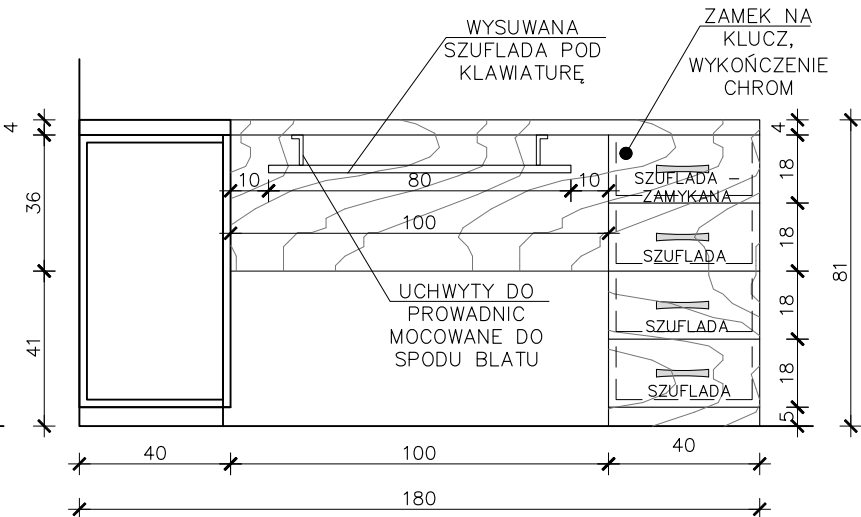
WIDOK 2



PRZĘKRÓJ A-A



WIDOK 3



KOLORYSTYKA BIURKA NAROŻNEGO:

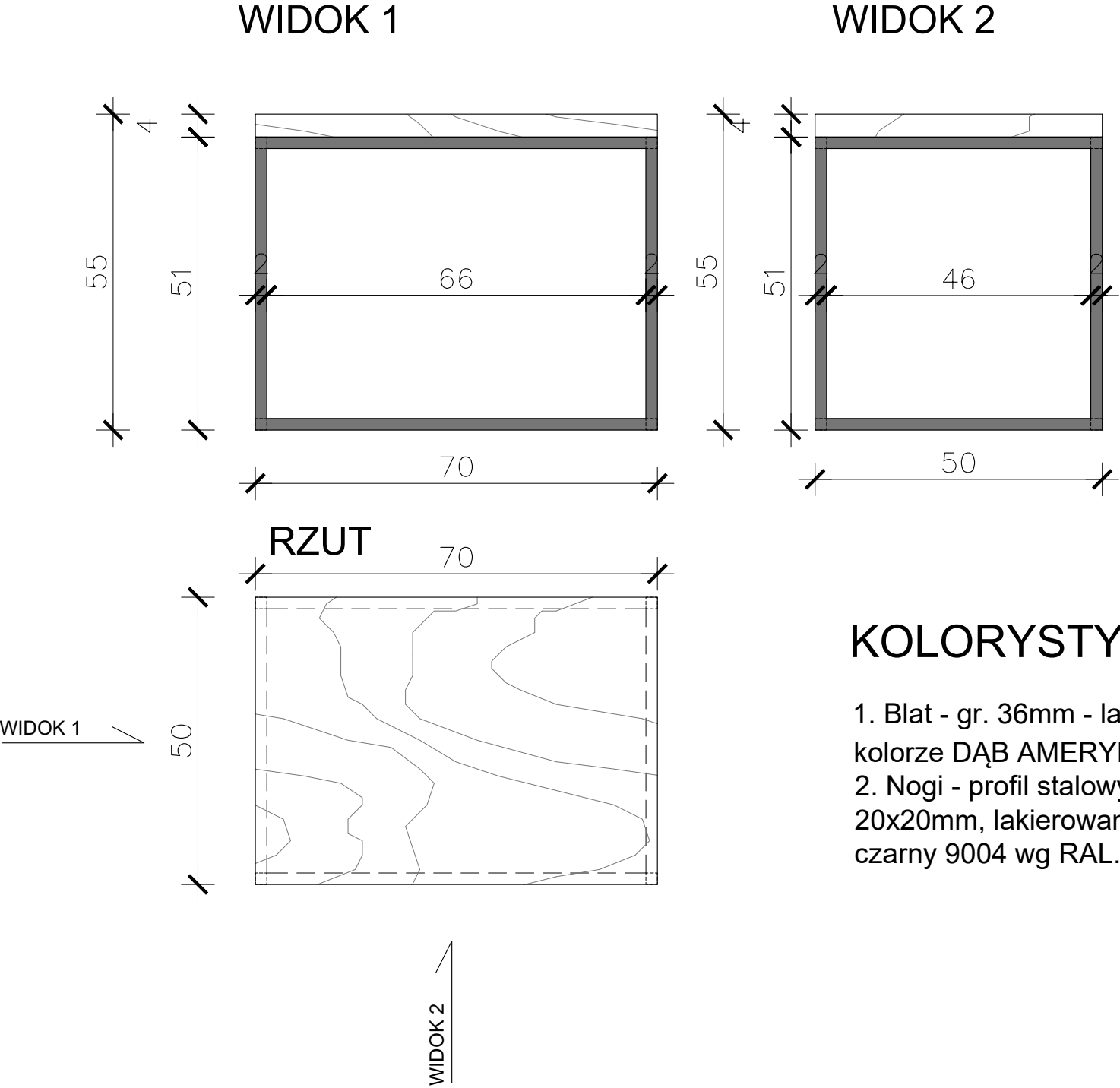
1. Blat - gr. 36mm - laminat drewnopodobny w kolorze DĄB AMERYKAŃSKI.
2. Fronty szafek, fronty szuflad, widoczne boki, blenda, szuflada na klawiaturę, cokół - laminat drewnopodobny w kolorze DĄB AMERYKAŃSKI.
3. Uchwyty - Uchwyt Meblowy UN90 Rozstaw 96 Mm, wykończenie chrom satynowy.
4. Zamek na klucz - wykończenie chrom.
5. Przepust kablowy - Przepust kablowy fi60x22 mm Aluminium anodowane
6. Korpusy szafek, półki wewnątrz, elementy niewidoczne - wykończyć jak fronty.

UWAGA:

1. W zestawieniach/opisach podano przykładowe urządzenia i materiały, na których został opracowany projekt, projektant dopuszcza zastosowanie innych materiałów i urządzeń o ile będą to urządzenia równoważne. Przez urządzenia równoważne należy rozumieć urządzenie, aparat, materiał innego producenta od wskazanego w zestawieniu/projekcie o tych samych wymiarach, tych samych lub lepszych parametrach technicznych określonych w danych katalogowych udostępnionych przez producenta.
2. Wymiary należy sprawdzić przed przystąpieniem do wykonywania mebla.
3. Należy wykonać wszystkie niezbędne blendy techniczne, aby możliwe było bezkolizyjne otwieranie frontów.
4. Grubość frontów 18-19 mm.
5. Zasosować zawiasy typu Blum lub równoważne typu Clic z regulacją 3D oraz wieczystą gwarancją.
6. Wszystkie okucia z wieczystą gwarancją producenta.



PROJEKTANT		NAZWA RYSUNKU		
mgr sztuki Izabela Olizarowicz iza.esef.studio@gmail.com		POKÓJ NR 15 - DETAL BIURKA NAROŻNEGO		
INWESTYCJA	DATA	SKALA	NR RYSUNKU	
Projekt aranżacji wnętrz pokoi 13 i 15 w siedzibie Nadleśnictwa Lubichowo oraz kancelarii Brzeźnica	05.06.24	1:20	A - 2.5	



KOLORYSTYKA STOLIKA:

- 1. Blat - gr. 36mm - laminat drewnopodobny w kolorze DĄB AMERYKAŃSKI.
- 2. Nogi - profil stalowy zamknięty o przekroju 20x20mm, lakierowany proszkowo na kolor czarny 9004 wg RAL.

UWAGA:

1. W zestawieniach/opisach podano przykładowe urządzenia i materiały, na których został opracowany projekt, projektant dopuszcza zastosowanie innych materiałów i urządzeń o ile będą to urządzenia równoważne. Przez urządzenia równoważne należy rozumieć urządzenie, aparat, materiał innego producenta od wskazanego w zestawieniu/projekcie o tych samych wymiarach, tych samych lub lepszych parametrach technicznych określonych w danych katalogowych udostępnionych przez producenta.

2. Wymiary należy sprawdzić przed przystąpieniem do wykonywania mebla.



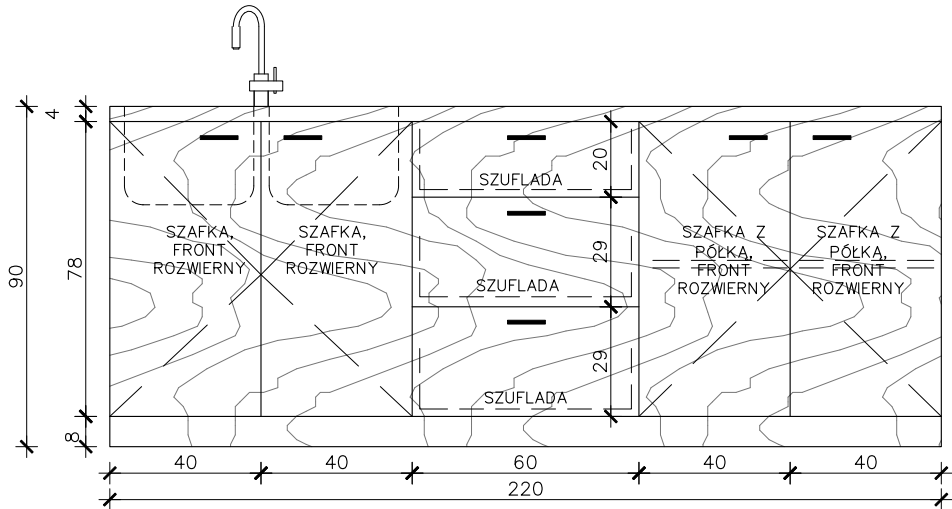
PROJEKTANT	NAZWA RYSUNKU		
mgr sztuki Izabela Olizarowicz iza.esef.studio@gmail.com	POKÓJ NR 15 - DETAL STOLIKA KAWOWEGO		
INWESTYCJA	DATA	SKALA	NR RYSUNKU
Projekt aranżacji wnętrz pokoi 13 i 15 w siedzibie Nadleśnictwa Lubichowo oraz kancelarii Brzeźnica	05.06.24	1:10	A - 2.6



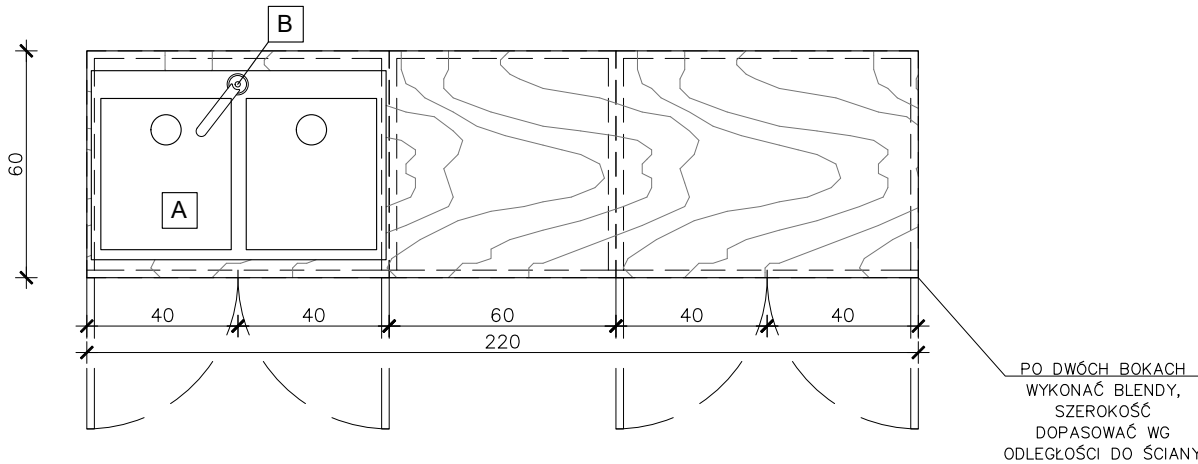
# KANCELARIA BRZEŹNICA - DETAL ANEKSU

skala 1:20

WIDOK FRONT



RZUT



## KOLORYSTYKA ANEKSU:

- 1. Blat - gr. 36mm - laminat drewnopodobny w kolorze DĄB AMERYKAŃSKI.
- 2. Fronty, widoczne boki, cokół - laminat drewnopodobny w kolorze DĄB AMERYKAŃSKI.
- 3. Uchwyty - uchwyt meblowy UU86 CZARNY MAT , rozstaw 96 mm.
- 4. Korpusy szafek, półki wewnątrz, elementy niewidoczne - wykończyć jak fronty.

## WYPOSAŻENIE:

A. ZLEWOZMYWAK - Zlewozmywak kuchenny granitowy dwukomorowy bez ociekacza 80. WYMIARY: 780 x 500 mm  
WYMIARY KOMORY: 345 x 400 mm. GŁĘBOKOŚĆ KOMORY: 180 mm. SKŁAD: 20% dedykowanej żywicy 80% kruszywo granitowe

B. BATERIA KUCHENNA - Bateria kuchenna z wyciąganą wylewką i 2 typami strumienia. WYSOKOŚĆ: 40 cm.  
ZASIĘG WYLEWKI: 22,1cm. Materiał głowicy : ceramiczna. Materiał korpusu: Stal nierdzewna. Kolor: INOX.

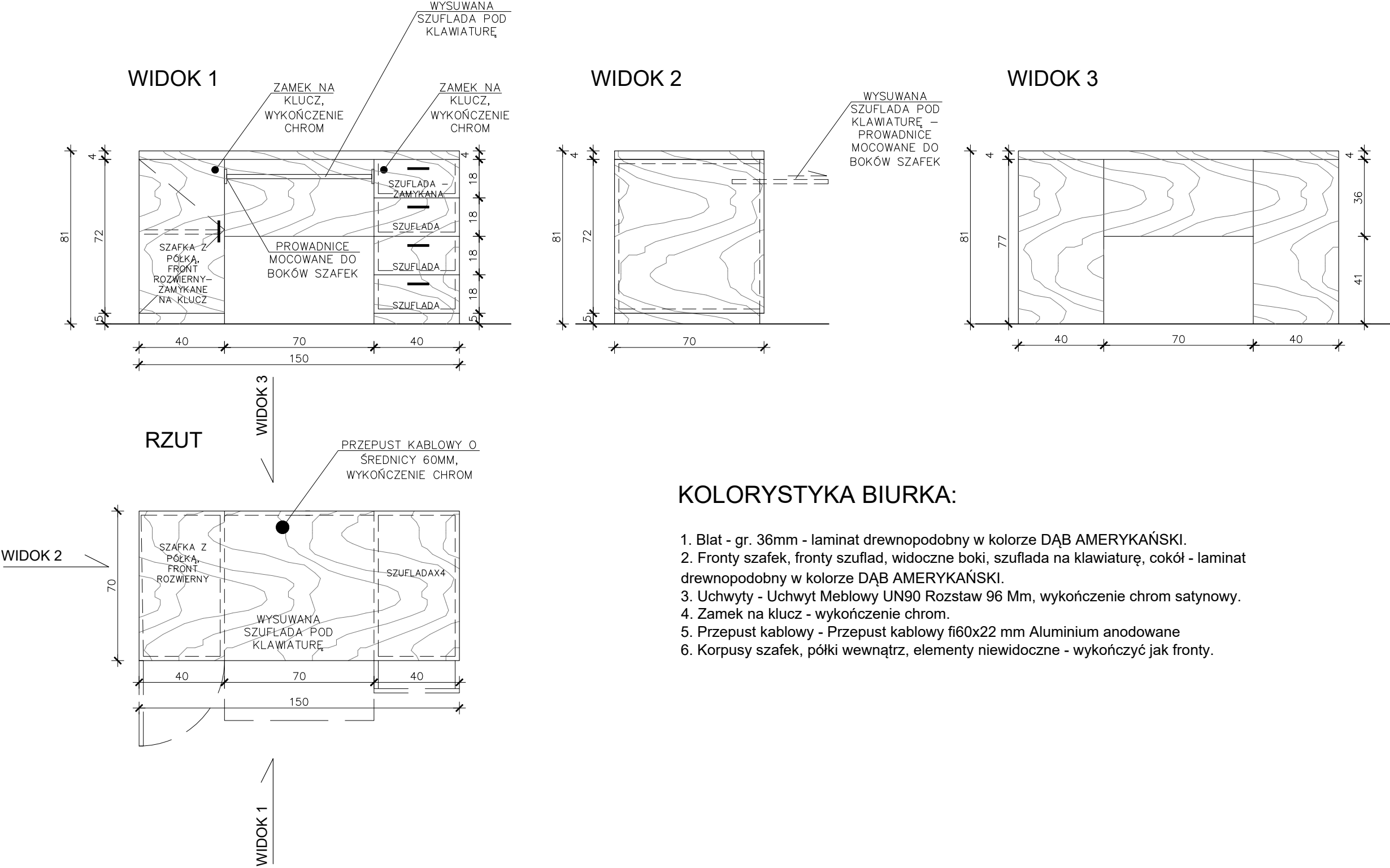
**UWAGA:**  
1. W zestawieniach/opisach podano przykładowe urządzenia i materiały, na których został opracowany projekt, projektant dopuszcza zastosowanie innych materiałów i urządzeń o ile będą to urządzenia równoważne. Przez urządzenia równoważne należy rozumieć urządzenie, aparat, materiał innego producenta od wskazanego w zestawieniu/projekcie o tych samych wymiarach, tych samych lub lepszych parametrach technicznych określonych w danych katalogowych udostępnionych przez producenta.  
2. Wymiary należy sprawdzić przed przystąpieniem do wykonywania mebla.  
3. Należy wykonać wszystkie niezbędne blendy techniczne, aby możliwe było bezkolizyjne otwieranie frontów.  
4. Szuflady należy wykonać z systemem prowadnic samodomykających.  
5. Grubość frontów 18-19 mm.  
6. Zasosować zawiasy typu Blum lub równoważne typu Clic z regulacją 3D oraz wieczystą gwarancją.  
7. Wszystkie okucia z wieczystą gwarancją producenta.



PROJEKTANT	NAZWA RYSUNKU		
mgr sztuki Izabela Olizarowicz iza.esef.studio@gmail.com	KANCELARIA BRZEŹNICA - DETAL ANEKSU		
INWESTYCJA	DATA	SKALA	NR RYSUNKU
Projekt aranżacji wnętrz pokoi 13 i 15 w siedzibie Nadleśnictwa Lubichowo oraz kancelarii Brzeźnica	05.06.24	1:20	A - 3.1

# KANCELARIA BRZEŹNICA - DETAL BIURKA

skala 1:20



## KOLORYSTYKA BIURKA:

1. Blat - gr. 36mm - laminat drewnopodobny w kolorze DĄB AMERYKAŃSKI.
2. Fronty szafek, fronty szuflad, widoczne boki, szuflada na klawiaturę, cokół - laminat drewnopodobny w kolorze DĄB AMERYKAŃSKI.
3. Uchwyty - Uchwyt Meblowy UN90 Rozstaw 96 Mm, wykończenie chrom satynowy.
4. Zamek na klucz - wykończenie chrom.
5. Przepust kablowy - Przepust kablowy fi60x22 mm Aluminium anodowane
6. Korpusy szafek, półki wewnątrz, elementy niewidoczne - wykończyć jak fronty.

### UWAGA:

1. W zestawieniach/opisach podano przykładowe urządzenia i materiały, na których został opracowany projekt, projektant dopuszcza zastosowanie innych materiałów i urządzeń o ile będą to urządzenia równoważne. Przez urządzenia równoważne należy rozumieć urządzenie, aparat, materiał innego producenta od wskazanego w zestawieniu/projekcie o tych samych wymiarach, tych samych lub lepszych parametrach technicznych określonych w danych katalogowych udostępnionych przez producenta.
2. Wymiary należy sprawdzić przed przystąpieniem do wykonywania mebla.
3. Należy wykonać wszystkie niezbędne blendy techniczne, aby możliwe było bezkolizyjne otwieranie frontów.
4. Grubość frontów 18-19 mm.
5. Zasosować zawiasy typu Blum lub równoważne typu Clic z regulacją 3D oraz wieczystą gwarancją.
6. Wszystkie okucia z wieczystą gwarancją producenta.

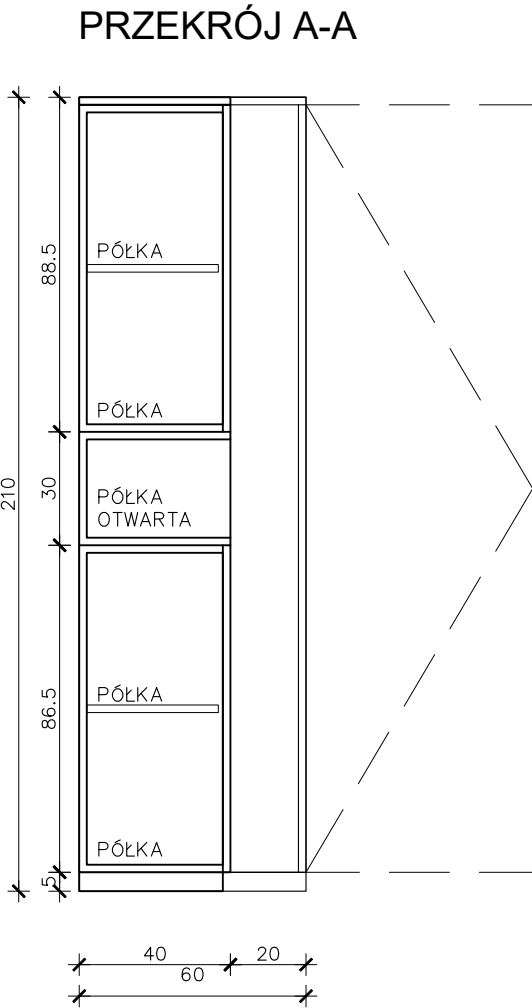
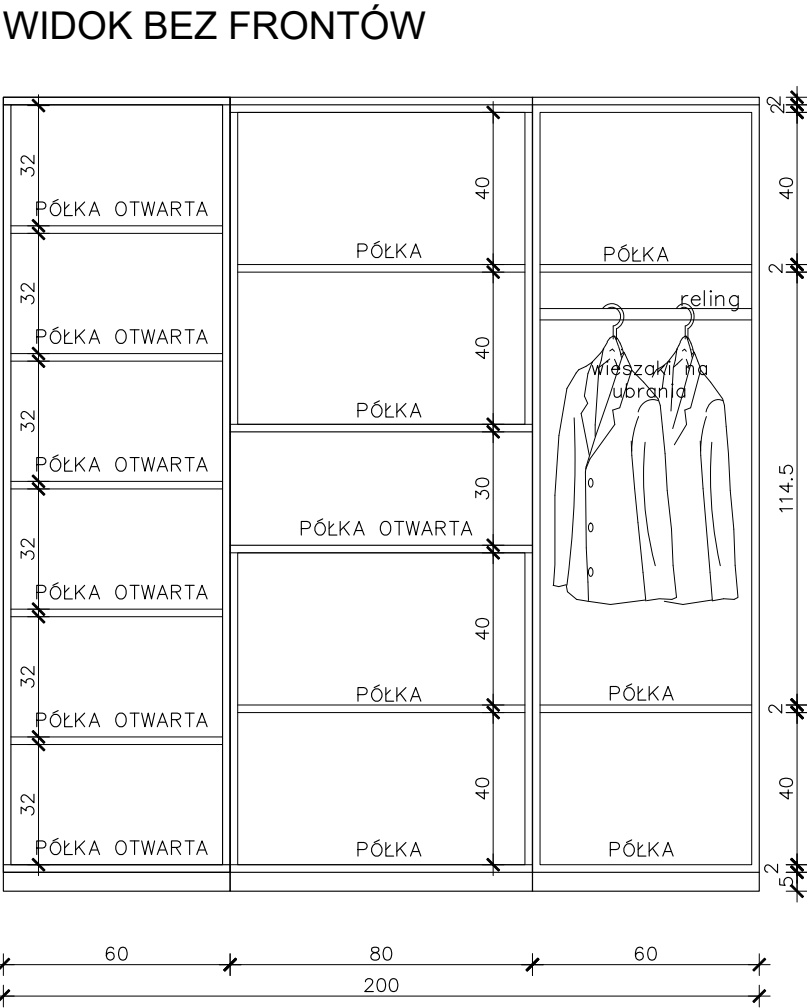
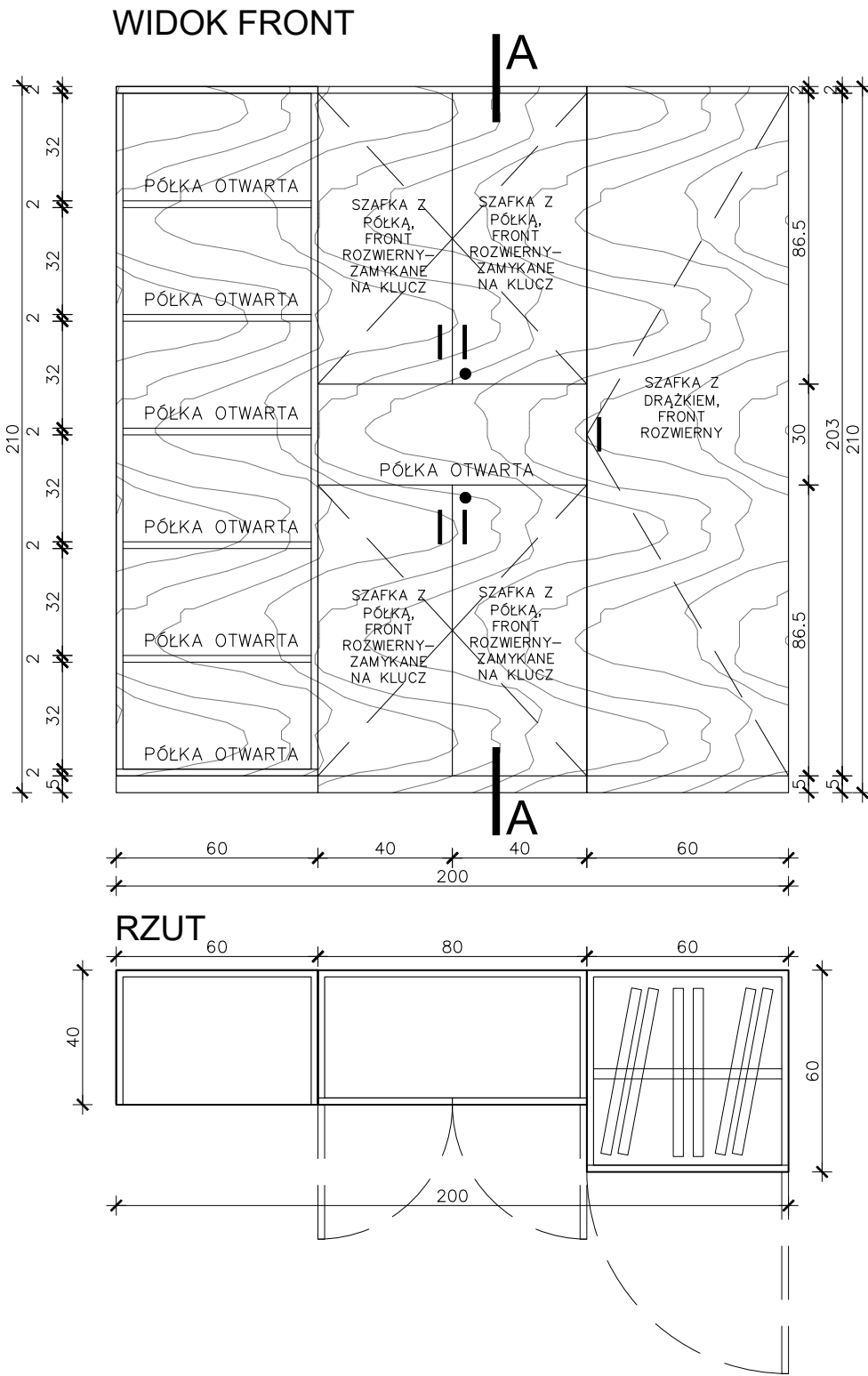


PROJEKTANT	NAZWA RYSUNKU		
mgr sztuki Izabela Olizarowicz iza.esef.studio@gmail.com	KANCELARIA BRZEŹNICA - DETAL BIURKA		
INWESTYCJA	DATA	SKALA	NR RYSUNKU
Projekt aranżacji wnętrz pokoi 13 i 15 w siedzibie Nadleśnictwa Lubichowo oraz kancelarii Brzeźnica	05.06.24	1:20	A - 3.2



KANCELARIA BRZEŹNICA - DETAL SZAFY

skala 1:20



KOLORYSTYKA SZAFY:

- 1. Fronty, półki, widoczne boki, blenda, cokół - laminat drewnopodobny w kolorze DĄB AMERYKAŃSKI.
- 2. Uchwyty - uchwyt meblowy UU86 CZARNY MAT , rozstaw 96 mm
- 3. Zamek na klucz - wykończenie chrom.
- 4. Korpusy szafek, półki wewnątrz, elementy niewidoczne - wykończyć jak fronty.

**UWAGA:**

1. W zestawieniach/opisach podano przykładowe urządzenia i materiały, na których został opracowany projekt, projektant dopuszcza zastosowanie innych materiałów i urządzeń o ile będą to urządzenia równoważne. Przez urządzenia równoważne należy rozumieć urządzenie, aparat, materiał innego producenta od wskazanego w zestawieniu/projekcie o tych samych wymiarach, tych samych lub lepszych parametrach technicznych określonych w danych katalogowych udostępnionych przez producenta.

2. Wymiary należy sprawdzić przed przystąpieniem do wykonywania mebla.

3. Należy wykonać wszystkie niezbędne blendy techniczne, aby możliwe było bezkolizyjne otwieranie frontów.

4. Grubość frontów 18-19 mm.

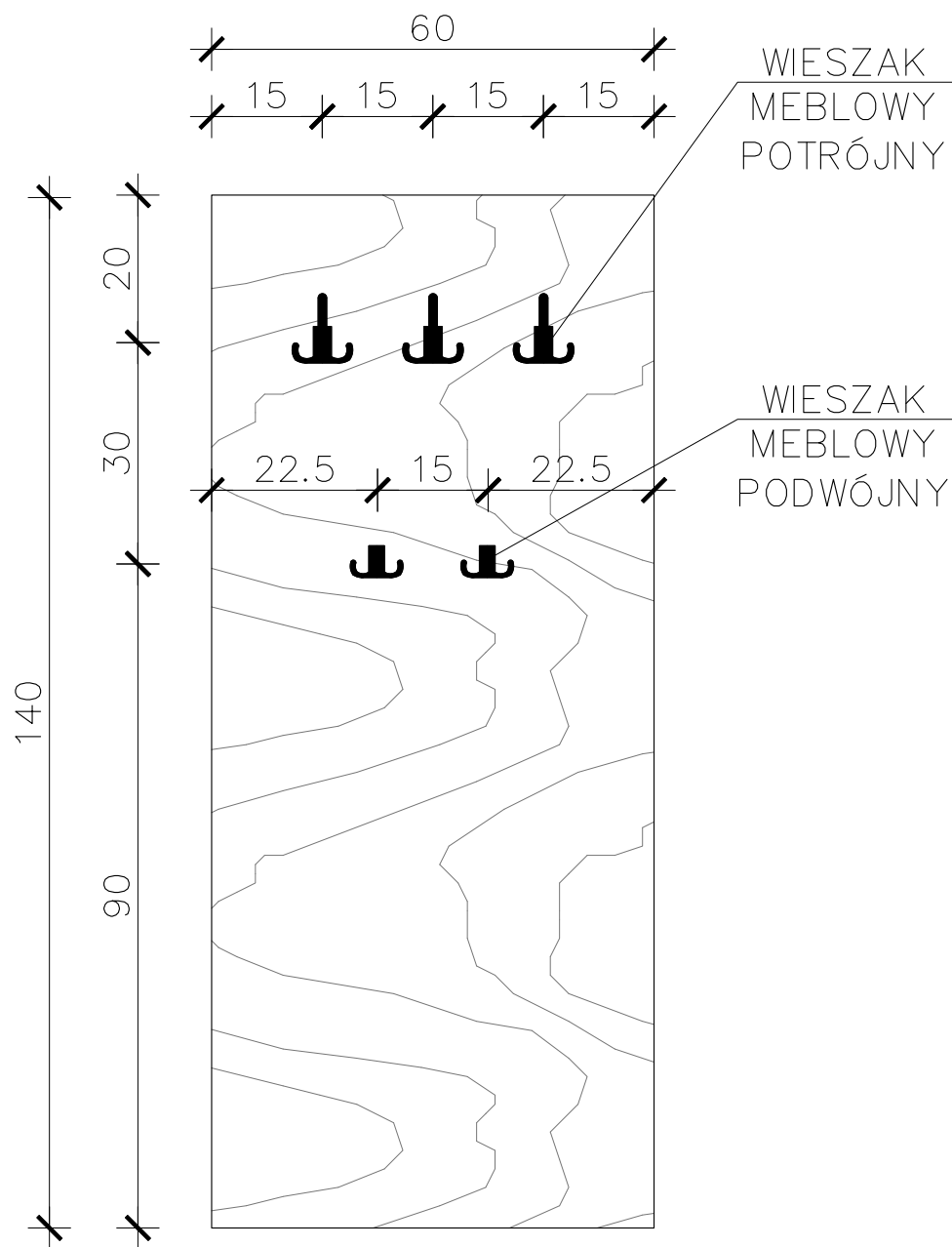
5. Zasosować zawiasy typu Blum lub równoważne typu Clic z regulacją 3D oraz wieczystą gwarancją.

6. Wszystkie okucia z wieczystą gwarancją producenta.



PROJEKTANT	NAZWA RYSUNKU		
mgr sztuki Izabela Olizarowicz iza.esef.studio@gmail.com	KANCELARIA BRZEŹNICA - DETAL SZAFY		
INWESTYCJA	DATA	SKALA	NR RYSUNKU
Projekt aranżacji wnętrz pokoi 13 i 15 w siedzibie Nadleśnictwa Lubichowo oraz kancelarii Brzeźnica	05.06.24	1:20	A - 3.3

WIDOK FRONT



KOLORYSTYKA WIESZAKA:

1. Panel ścienny - laminat drewnopodobny w kolorze DĄB AMERYKAŃSKI.
2. Wieszak meblowy podwójny - CZARNY MAT - RM-11-3-3
3. Wieszak meblowy potrójny - CZARNY MAT - RM-11-3-2

UWAGA:

1. W zestawieniach/opisach podano przykładowe urządzenia i materiały, na których został opracowany projekt, projektant dopuszcza zastosowanie innych materiałów i urządzeń o ile będą to urządzenia równoważne. Przez urządzenia równoważne należy rozumieć urządzenie, aparat, materiał innego producenta od wskazanego w zestawieniu/projekcie o tych samych wymiarach, tych samych lub lepszych parametrach technicznych określonych w danych katalogowych udostępnionych przez producenta.
2. Wymiary należy sprawdzić przed przystąpieniem do wykonywania mebla.
3. Grubość panela ściennego 18-19 mm.
4. Zasosować zawiasy typu Blum lub równoważne typu Clic z regulacją 3D oraz wieczystą gwarancją.
5. Wszystkie okucia z wieczystą gwarancją producenta.



PROJEKTANT		NAZWA RYSUNKU		
mgr sztuki Izabela Olizarowicz iza.esef.studio@gmail.com		KANCELARIA BRZEŹNICA - DETAL WIESZAKA		
INWESTYCJA		DATA	SKALA	NR RYSUNKU
Projekt aranżacji wnętrz pokoi 13 i 15 w siedzibie Nadleśnictwa Lubichowo oraz kancelarii Brzeźnica		05.06.24	1:10	A - 3.4

## OPIS MEBLI GOTOWYCH I NA WYMIAR:

NR	NAZWA	UMIEJSCOWIENIE	ILOŚĆ
1.	Biurko, wg rys. szczegółowego - A-1.5	POKÓJ NR 13	2
2.	Krzesło biurowe, obrotowe, wg opisu szczegółowego - ZAŁĄCZNIK 1	POKÓJ NR 13 POKÓJ NR 15	3
3.	Szafka pod drukarkę, wg rys. szczegółowego - A-1.4	POKÓJ NR 13	1
4.	Fotel szary, wg opisu szczegółowego - ZAŁĄCZNIK 2	POKÓJ NR 13 POKÓJ NR 15	4
5.	Stolik kawowy, wg rys. szczegółowego - A-1.6	POKÓJ NR 13 POKÓJ NR 15	2
6.	Rama ścienna, wg opisu szczegółowego – ZAŁĄCZNIK 4	POKÓJ NR 13 POKÓJ NR 15	4
7.	Wewnątrz ramy plakat roślin, wg opisu szczegółowego – ZAŁĄCZNIK 5	POKÓJ NR 13 POKÓJ NR 15	4
8.	Panel ścienny z lamelami i wieszakami, wg rys. szczegółowego - A-2.3 WIDOK 3	POKÓJ NR 15	1
9.	Szafa, wg rys. szczegółowego - A-2.4	POKÓJ NR 15	1
10.	Lamele wykończone laminatem drewnopodobnym, wg rys. szczegółowego - A-2.2 WIDOK 1	POKÓJ NR 15	1
11.	Biurko narożne, wg rys. szczegółowego - A-2.5	POKÓJ NR 15	1
12.	Krzesło czarne, wg opisu szczegółowego - ZAŁĄCZNIK 3	POKÓJ NR 15	1

## ZAŁĄCZNIK 1 – Krzesło biurowe obrotowe

---

### Właściwości krzesła biurowego:

**Siedzisko :** Pneumatyczna wkładka w siedzisku:

Umożliwia dynamiczne siedzenie eliminujące punkty ucisku.

Wraz z ruchami użytkownika, powietrze wewnątrz przesuwa się, zapewniając użytkownikowi wsparcie tam, gdzie jest to potrzebne.

**Podstawa :** Krzyżak aluminium polerowane (efekt chrom) Ø 690

### Podłokietniki:

czarna konstrukcja PA, miękka nakładka PU

regulacja wysokości 80 mm

regulacja przód-tył 50 mm

obrót lewo/prawo 16°

### Dodatkowe regulacje :

**Podparcie lędźwiowe :** Zakres regulacji wysokości 76 mm

**Mechanizm B+X :** Synchronizujący (siła sprężyny dostosowuje się automatycznie do ciężaru osoby siedzącej)

- możliwość blokady oparcia w 4 pozycjach
- zakres regulacji odchylenia oparcia: 20°, siedziska: 5°
- regulacja głębokości siedziska w 5 pozycjach (zakres 58 mm)



### Tkanina obiciowa w odcieniu czerni – BD 033 :

#### Właściwości tkaniny Bond:

(można wykorzystać inną tkaninę o tych samych lub lepszych parametrach)

skład: Poliester 100%

waga: 250 g/m<sup>2</sup> +/-5%


odporność na ścieranie 100 000 cykli Martindale (EN ISO 12947-2)

odporność na pilling 5 (EN ISO 12945-2)

odporność na światło 6 (EN ISO 105-B02)

atest trudnopalności (BS EN 1021-1) (BS EN 1021-2)

CRIB 5, BS 7176 Medium Hazard, 1IM (UNI 9175)



BD 033

### Wymiary:

wysokość siedziska – 450-550 mm

regulacja wysokości fotela – 1175-1235

szerokość oparcia – 465 mm

szerokość między podłokietnikami – 480-550 mm

średnica krzyżaka – 690 mm

głębokość gabarytowa fotela - 675 mm

waga netto – 42,5 kg

## ZAŁĄCZNIK 2 – Fotel tapicerowany

---

Nogi fotela wykonane są z litego drewna bukowego. Wybarwienie w kolorze dębu.

Siedzisko tapicerowane. Tkanina obiciowa w odcieniu szarości – Nordic 117 :

### **Właściwości Tkaniny Nordic:**

(można wykorzystać inną tkaninę o tych samych lub lepszych parametrach)

Skład - 50% PES, 35% AC, 15% PA

Gramatura - 410g/m<sup>2</sup>

Szerokość - 140cm

Test Martindale – 100 000

Pilling – 5

Odporność kolorów na światło – 6

Palność – BS 5852 0-1, UNE EN ISO 1021 1-2



**Nordic 117 - tkanina**

### **Wymiary:**

Wysokość całkowita - 680mm

Głębokość całkowita – 640mm

Szerokość całkowita - 660mm

Wysokość do siedziska – 410-420 mm

Wysokość do podłokietników – 500mm

Waga netto – 11,6kg



\*Wszystkie zdjęcia produktów są poglądowe  
Szczegółowy opis mebli i dodatków

### **ZAŁĄCZNIK 3 – Krzesło czarne, drewniane nogi**

---

Krzesło z czarnym, profilowanym siedziskiem i dopasowaną poduszką z tkaniny. Nogi z litego drewna dębowego. Drewno jest lakierowane dla zwiększenia trwałości.

#### **Właściwości:**

Materiał Siedziska: Pianka, PP (polipropylen), Poliester

Oparcie: PP (polipropylen)

Noga: Lity dąb

Rama/stelaż: Stal

Siedzisko obite tkaniną Tkanina: Poliester, Materiał pianki: Pianka poliuretanowa, Gęstość pianki: 22 kg/m<sup>3</sup>

Obróbka : Lakierowany

#### **Wymiary :**

Szerokość: 490 mm

Wysokość: 830 mm

Głębokość: 570 mm

Wysokość siedziska : 470 mm

Głębokość siedziska : 430 mm

Ekologiczne i zdrowotne  
certyfikaty FSC® Mix

Waga 4,7 kg

Testowane dla : 110 kg

Maksymalne obciążenie : 110 kg



## ZAŁĄCZNIK 4 – Ramka drewniana

---

Ramka z drewna dębowego na plakaty o wymiarach 50x70

Dębowa ramka o wymiarach 50x70 cm wykonana z litego, surowego drewna dębowego. Ramka posiada lekką i nietłukącą szybę akrylową.

Ramka otwiera się od tyłu za pomocą metalowych, obrotowych klipsów, co pozwala na łatwą oprawę plakatów. Ramka jest wyposażona w dwie metalowe zawieszki do pionowego i poziomego wieszania na ścianie.

### Wymiary:

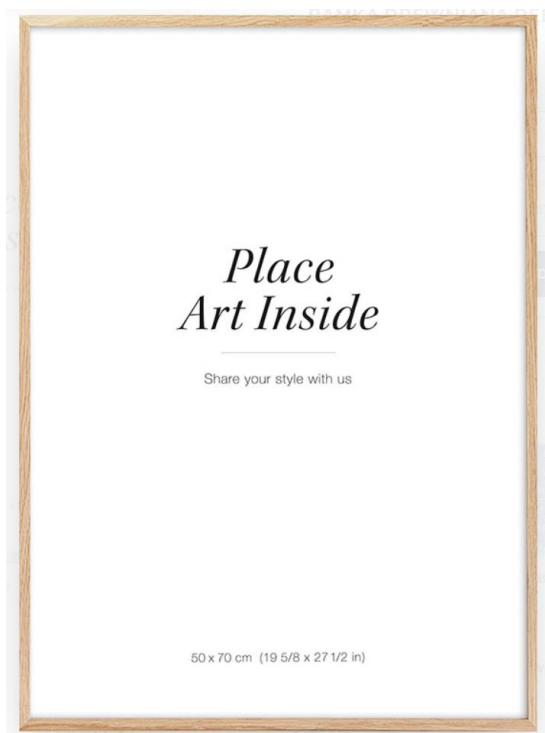
Rozmiar ramki: 50x70 cm

Szerokość: 1,3 cm

Głębokość: 2,2 cm

Waga: 1,76 kg

Materiał: drewno z białego dębu z certyfikatem FSC®







## ZAŁĄCZNIK 5 – Plakaty z motywem roślin

---

Plakaty o wymiarach 50x70cm z motywem roślinnym, np.:



\*Wszystkie zdjęcia produktów są poglądowe  
Szczegółowy opis mebli i dodatków