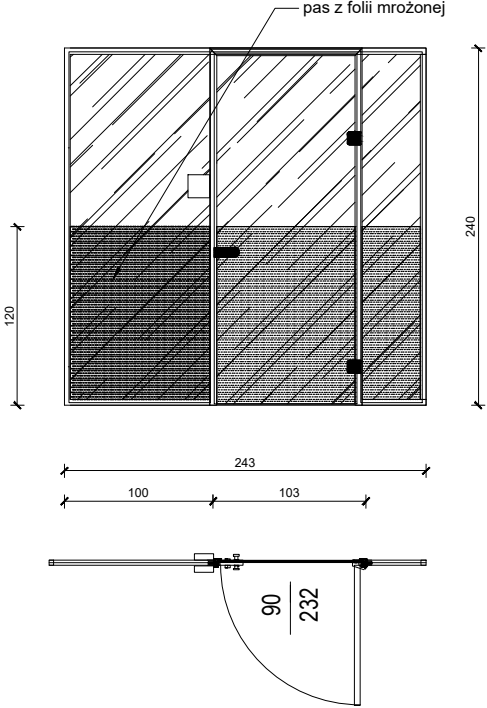
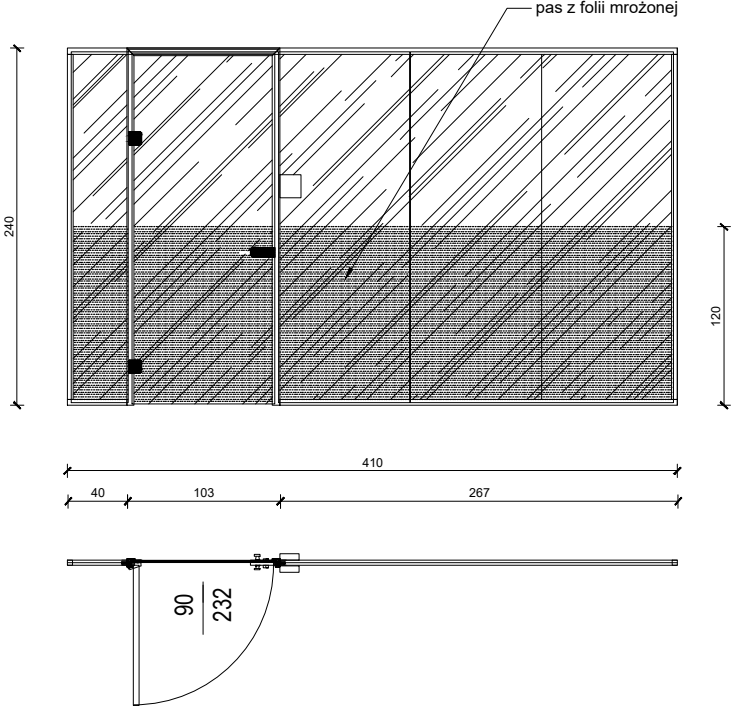
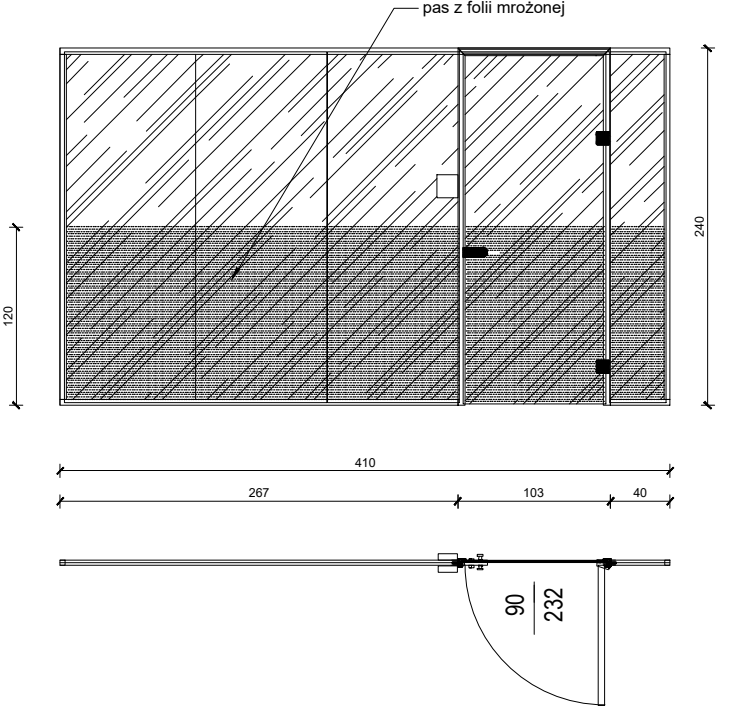
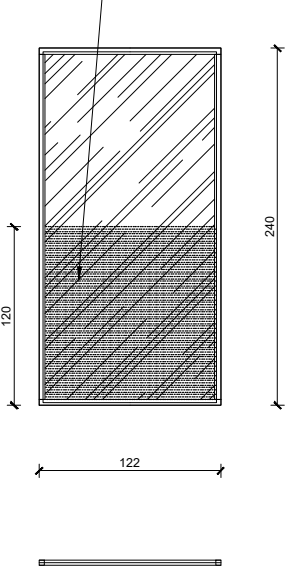


ZESTAWIENIE ŚCIANEK SZKLANYCH					
SYMBOL		Sz1	Sz2	Sz3	Sz4
SCHEMAT					
UWAGA!: Wszystkie ilości, wymiary oraz kierunki otwierania drzwi należy sprawdzić na placu budowy przed zamówieniem					
UWAGA!: Montaż ścianek należy wykonać zgodnie z instrukcją producenta					
UWAGA!: szerokość tafli szyby nie może być szersza niż 150cm					
WYMIARY W ŚWIETLE OTWORU	S	243	410	410	122
	H	240	240	240	240
ILOŚĆ	SZT	1	3	3	1
OPIS:		Ścianki szklane w profilach aluminiowych o grubości 35 mm z pojedynczym wypełnieniem szklanym. Jako wypełnienie szklane zastosowane jest szkło bezpieczne (laminat 66.2 - 2 tafle szkła zespolone łącznikiem poliwęglanowym). Formatki łączone są między sobą przy pomocy specjalnych dźwiękoszczelnych uszczelek PCV. Mocowanie za pomocą profili przykręcanych wkrętami do powierzchni podłogi i specjalnej konstrukcji lub blendy gipsowej. Mocowanie do ściany pomieszczenia za pomocą profili przykręcanych wkrętami do powierzchni ściany.			
		Drzwi jednoskrzydłowe, uchylne; skrzydło drzwi całoszklane ze szkła ESG 8 mm; Izolacja akustyczna drzwi Rw=24 dB. Kontrola dostępu czytnik bez klawiatury od zewnątrz i od wewnątrz, przycisk ewakuacyjny od wewnątrz (przewody prowadzone w profilach systemu); Elektrozaczep rewersyjny NO; gałka/gałka			
		Tafle szklane wykleić pasem mrożonej folii do wysokości 1,2 m od spodu.			

UWAGA!
WSZYSTKIE WYMIARY I ŁOŚCI NALEŻY SPRAWDZIĆ NA PLACU BUDOWY

ADAPTACJA POMIESZCZENIA (42) PO CZYTELNI CZASOPISM NA PRACOWNIĘ DLA ZAKŁADU RĘKOPISÓW Biblioteka Narodowa al. Niepodległości 213 02-086 Warszawa		
INWESTOR Biblioteka Narodowa al. Niepodległości 213 02-086 Warszawa		
BRANŻA: ARCHITEKTURA		
PROJEKTANT		PODPIS
arch. Andrzej Jarniewicz specjalność: architektoniczna nr uprawnień: 88/89/WŁ		
JEDNOSTKA PROJEKTOWA: JARNIEWICZ ARCHITEKCI LECH JARNIEWICZ 94-246 Łódź ul. Wacława Deca 27 tel.601077181 info@jarniewicz.com		
TYTUŁ RYSUNKU		
ZESTAWIENIE ŚCIANEK SZKLANYCH		
NUMER RYSUNKU		10
	SKALA	DATA
	1:50	08.12.2020