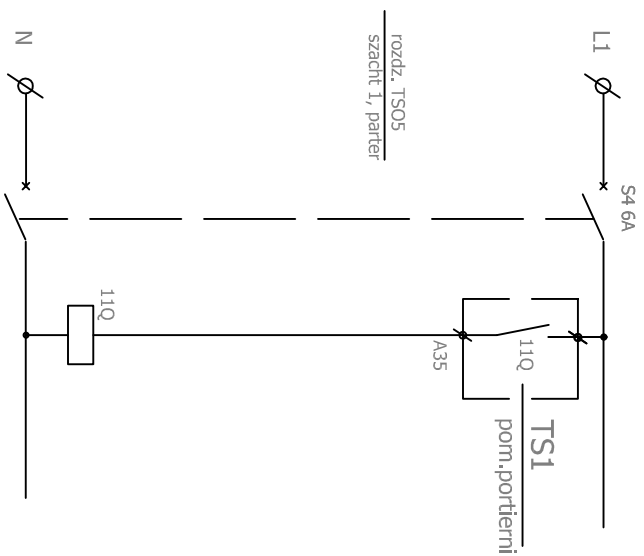
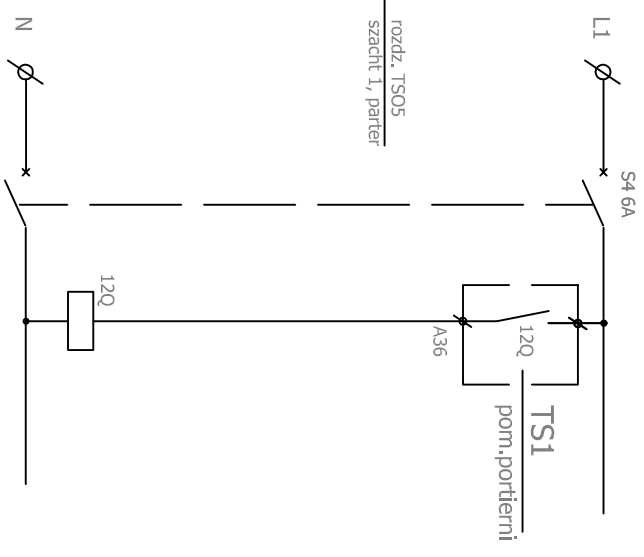


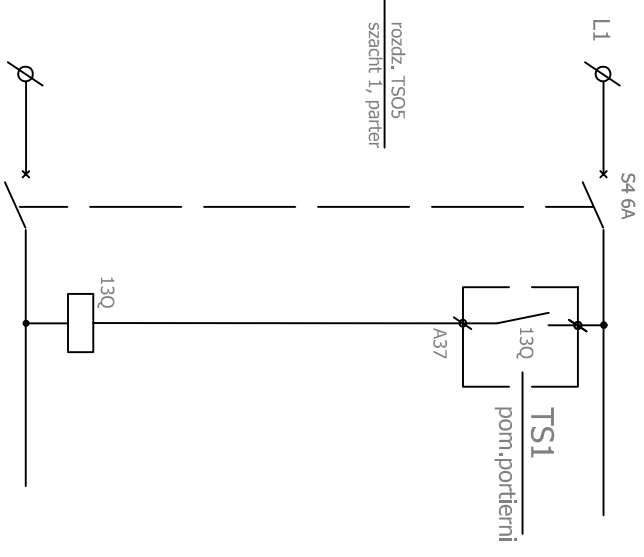
linia D11 - obwód 35



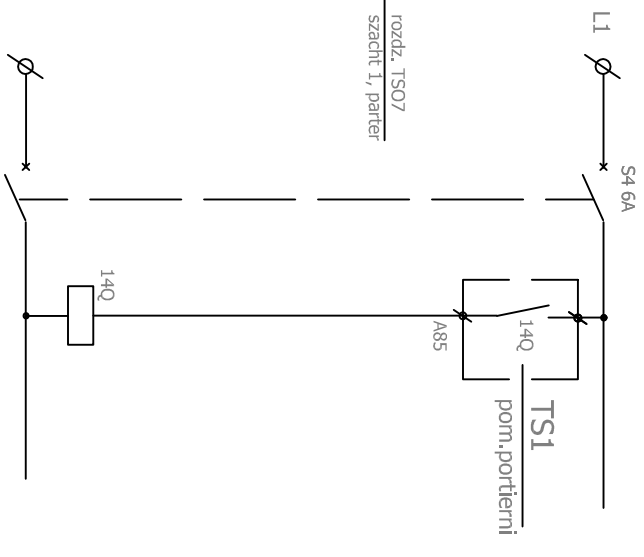
linia D12 - obwód 36



linia D13 - obwód 37



linia D14 - obwód 85



zabezpieczenie obwodu sterowania	nr linii/obwodu
	D11/35

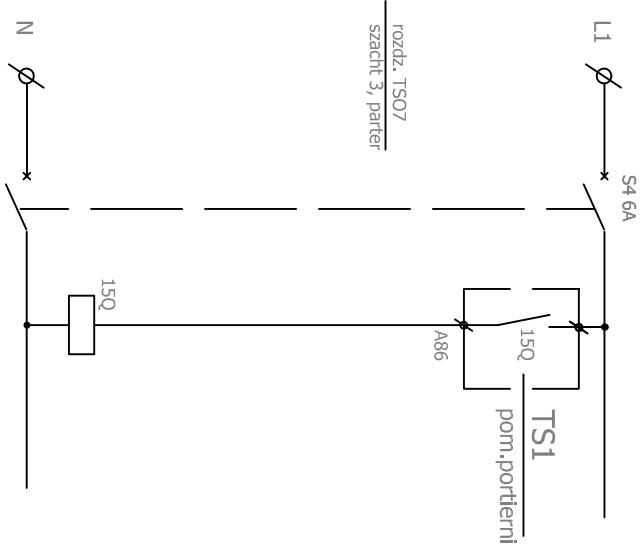
zabezpieczenie obwodu sterowania	nr linii/obwodu
	D12/36

zabezpieczenie obwodu sterowania	nr linii/obwodu
	D13/37

zabezpieczenie obwodu sterowania	nr linii/obwodu
	D14/85

## oświetlenie KLATKA-K3, HALL 1/104

linia D15 - obwód 86



zabezpieczenie obwodu sterowania	nr linii/obwodu
	D15/86

### APARATURA:

S4 - wyłącznik instalacyjny 6A, 2p, B, 10kA  
Q - stycznik SM325, 25A, 2z, 50Hz

### UWAGI:

Opisać osprzęt, aparaturę, przewody.  
Aparaturę dobrano wg katalogu firmy LEGRAND

Autorska Pracownia Architektoniczna 31-314 Kraków ul.Zygmuntowska 33/12			
branża:	elektryczna	podpisy	INWESTOR
AUTORZY PROJEKTU	Ryszard Damijan Marek Cabala Lidia Koranowicz Katarzyna Strzałka	OBIEKT ADRES STADIUM TEMAT	ZESPÓŁ BASENÓW KRYTYCH Kraków, al. Jana Pawła II nr 78 PROJEKT WYKONAWCZY INSTALACJE ELEKTRYCZNE OŚWIETLENIA
Licencja AutoCad LT PL cd nr 343-74821298		PRZEDMIOT RYSUNKU	SCHEMAT STEROWANIA OŚW. LINIA D11,D12,D13,D14,D15
DATA	marzec 2007	SKALA	NR RYSUNKU E17/T4