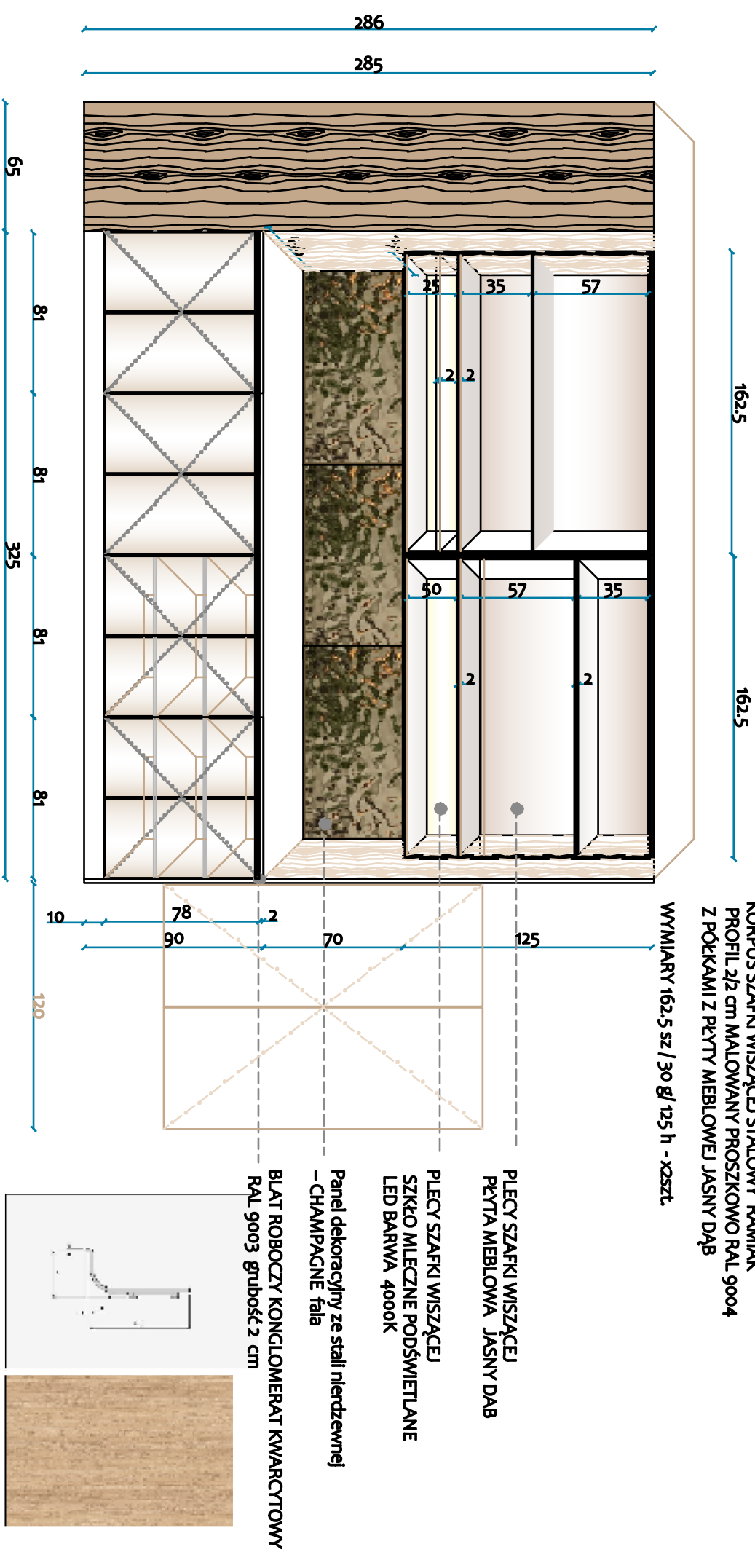
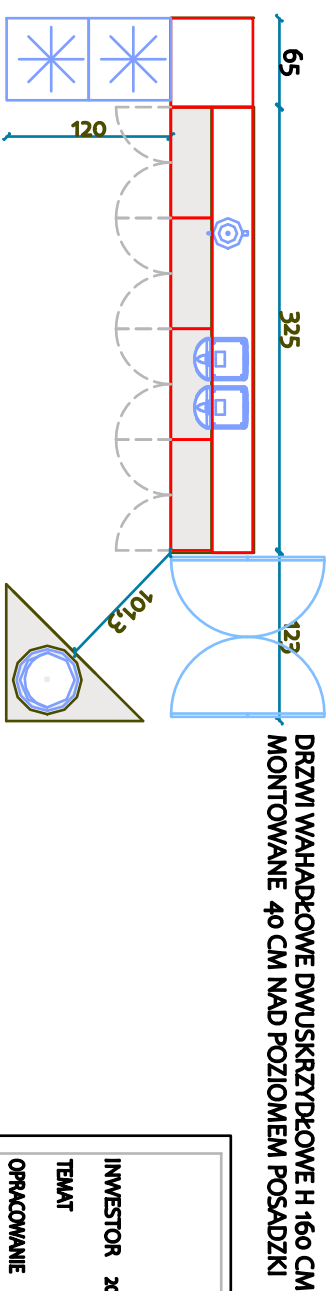
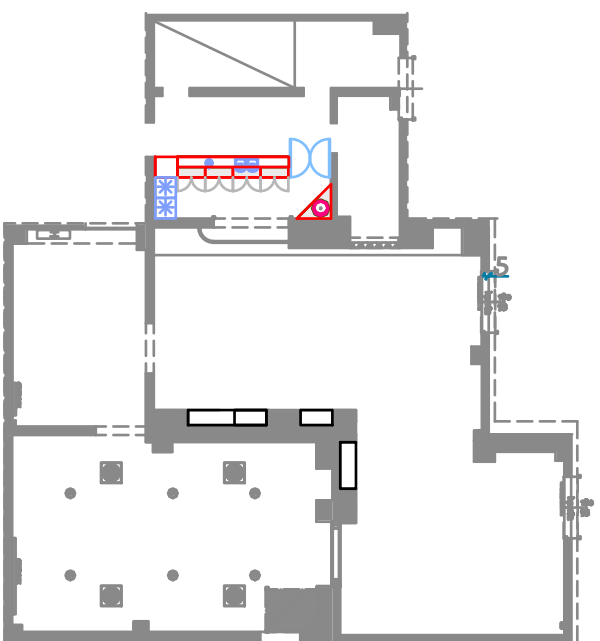


ZABUDOWA MEBLOWA WENNAŹTRZ BARU



PLECY I BOK SZAFKI
PŁYTA MEBLOWA
JASNY DĄB

SZAFKI PODBIATOWA Z PÓLKAMI Z REGULOWANĄ WYSOKOŚCIĄ
KORPUS ORAZ FRONT PŁYTA MEBLOWA JASNY DĄB
COŁ. PŁYTA MEBLOWA JASNY DĄB
UCHWYT LISTWA KORYTKOWA TYPU L CZARNA



BLAT ROBOCZY KONGLOMERAT KWARCOWY RAL 9003 grubość 2 cm
KRAWĘDZ WIDOCZNA SZLILOWANA

KAWIARNIA

INWESTOR 20 Wojskowy Szpital Uzdrawskowo-Rehabilitacyjny SP ZOZ w Krynicy-Zdroju

TEMAT

Modernizacja wybranych części budynku

OPRACOWANIE ARTEFACT KAROLINA MAJEWSKA - projekty wnętrz

tel. 698517689 / majewskaro@na24@gmail.com

SKALA 1:5 **FORMAT A2**

numerys. 0.9. MEBLE NA ZAMÓWIENIE